

## COMMODITIES WoW

THAILAND / COMMODITIES DATA

Commodities	19-Jun-26	12-Jun-26	WoW	1Q26	QTD	2025	YTD	Key highlights and Comments
<b>Oil &amp; Gas</b>								<b>Oil &amp; Gas</b>
<b>PTTEP &amp; TASCO</b>	USD/bbl	USD/bbl	%	USD/bbl	%	USD/bbl	%	
Brent	80.6	87.3	(8) ▼	112.6	(28) ▼	60.6	33 ▲	ราคาน้ำมันดิบปรับลดลง w-w ตลาดคลายกังวลหลังสหรัฐ-
WTI	76.6	84.9	(10) ▼	99.6	(23) ▼	56.7	35 ▲	อิหร่านได้บรรลุข้อตกลงยุติสงครามอย่างเป็นทางการ
Dubai	74.8	79.9	(6) ▼	98.8	(24) ▼	61.8	21 ▲	เป็นลบกับ PTTEP, PTT และโรงกลั่น สำหรับราคาขาย
Naphtha (SG)	71.8	74.9	(4) ▼	134.7	(47) ▼	57.7	24 ▲	มะตอย (BITUMEN) ปรับลง w-w เป็นลบกับ TASCO
Naphtha (SG) (USD/t)	645.8	674.0	(4) ▼	1,212.0	(47) ▼	519.2	24 ▲	
Low sulfur fuel oil (USD/t)	906	970	(7) ▼	1,401	(35) ▼	636	42 ▲	
Bitumen (China) (USD/t)	627	684	(8) ▼	666	(6) ▼	437	43 ▲	
<b>Refinery &amp; Aromatics</b>								<b>Refinery &amp; Aromatics</b>
<b>IRPC, BCP, SPRC, BSRC, TOP</b>	USD/bbl	USD/bbl	%	USD/bbl	%	USD/bbl	%	
GRM - SG refinery	12.07	14.78	(18) ▼	35.37	(66) ▼	6.41	88 ▲	ค่าการกลั่นสิงคโปร์ปรับลงแรง w-w แต่ยังคงอยู่ในระดับสูง
Paraxylene(PX) (USD/t)	1,085	1,150	(6) ▼	1,290	(16) ▼	925	17 ▲	เป็นลบระยะสั้นกับโรงกลั่น BCP, TOP, SPRC, IRPC,
Benzene (Korea) (USD/t)	880	940	(6) ▼	1,120	(21) ▼	675	30 ▲	PTTGC
* Paraxylene - Naphtha	439	476	(8) ▼	78	463 ▲	406	8 ▲	
* Benzene - Naphtha	234	266	(12) ▼	(92)	354 ▲	156	50 ▲	
<b>Petrochemical &amp; Plastics</b>								<b>Petrochemical &amp; Plastic</b>
<b>PTTGC, SCC, EPG, PJW</b>	USD/t	USD/t	%	USD/t	%	USD/t	%	
Ethylene (SE Asia)	905	940	(4) ▼	1,445	(37) ▼	730	24 ▲	HDPE ปรับลงเล็กน้อย w-w แต่ HDPE-Naphtha
Propylene (Korea)	945	1,085	(13) ▼	1,255	(25) ▼	715	32 ▲	spread ปรับลง w-w เป็นลบกับ PTTGC, IRPC, SCC
HDPE (SE Asia)	1,350	1,390	(3) ▼	1,500	(10) ▼	870	55 ▲	PX ปรับลงเล็กน้อย w-w, PX-Naphtha spread ปรับขึ้น
PVC (SE Asia)	770	790	(3) ▼	1,150	(33) ▼	620	24 ▲	w-w เป็นบวกกับ TOP
* HDPE - Naphtha	704	716	(2) ▼	288	145 ▲	351	101 ▲	PTA ปรับลง w-w, MEG ปรับลง w-w และ PET ปรับ
* PVC - 0.5Ethylene	318	320	(1) ▼	428	(26) ▼	255	25 ▲	ลงเล็กน้อย เป็นลบกับ IVL
<b>IVL</b>	USD/t	USD/t	%	USD/t	%	USD/t	%	
PTA	790	830	(5) ▼	900	(12) ▼	675	17 ▲	
MEG	560	625	(10) ▼	650	(14) ▼	450	24 ▲	
<b>Agriculture &amp; Food</b>								<b>Soft commodity</b>
<b>CPF, GFPT, CFRESH</b>	THB/kg	THB/kg	%	THB/kg	%	THB/kg	%	
Shrimp	120	120	0	120	0	160	(25) ▼	ราคากุ้งทรงตัว w-w เป็นกลางต่อ CPF
Swine	62	61	2 ▲	62	0	65	(5) ▼	ราคาหมูปรับขึ้น เป็นบวกต่อ CPF, BTG และ TFG
Chicken	39	40	(3) ▼	46	(15) ▼	42	(7) ▼	ราคาไก่ปรับลง w-w เป็นลบต่อ GFPT, TFG
<b>TU</b>	USD/t	USD/t	%	USD/t	%	USD/t	%	
Tuna	1,730	1,730	0	1,580	9 ▲	1,580	9 ▲	ราคาทูน่าทรงตัว w-w เป็นกลางต่อ TU
<b>STA, TRUBB</b>	Cent/kg	Cent/kg	%	Cent/kg	%	Cent/kg	%	
TSR20 - SICOM	226	226	0 ▲	200	13 ▲	183	24 ▲	ราคายางปรับขึ้น w-w เป็นบวกต่อ STA และ NER
<b>KSL</b>	Cent/lb	Cent/lb	%	Cent/lb	%	Cent/lb	%	
Sugar	14	14	(1) ▼	16	(13) ▼	15	(6) ▼	ราคาน้ำตาลปรับลง w-w เป็นลบต่อ KSL
<b>TVO</b>	USD/bushel	USD/bushel	%	USD/bushel	%	USD/bushel	%	
Soybean	1,439	1,424	1 ▲	1,456	(1) ▼	1,358	6 ▲	ราคาถั่วเหลืองปรับขึ้น w-w เป็นบวกต่อ TVO
<b>Shipping</b>								<b>Shipping</b>
<b>TTA, PSL</b>	index	index	%	index	%	index	%	
BDI	2,722	2,729	(0) ▼	2,031	34 ▲	2,031	34 ▲	ค่าระวางเรือปรับลง w-w เป็นลบต่อ PSL, TTA
<b>Coal</b>	19-Jun-26	12-Jun-26	WoW	27-Mar-26	QTD	26-Dec-25	YTD	
<b>BANPU, LANNA</b>	USD/t	USD/t	%	USD/t	%	USD/t	%	
BJI	144.5	156.1	(7) ▼	136.5	6 ▲	110.1	31 ▲	ราคาถ่านหินปรับลง w-w เป็นลบกับ BANPU

Sources: Bloomberg, Office of Agricultural Economics (OAE), BANPU and TU company data

## Songklod Wongchai

Equity Analyst; License no. 018086

songklod.won@fssia.com, +66 2646 9970

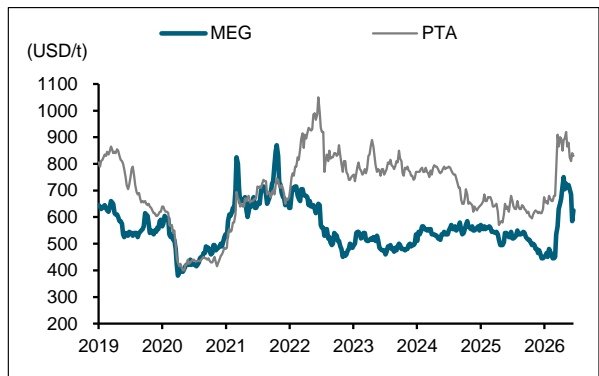
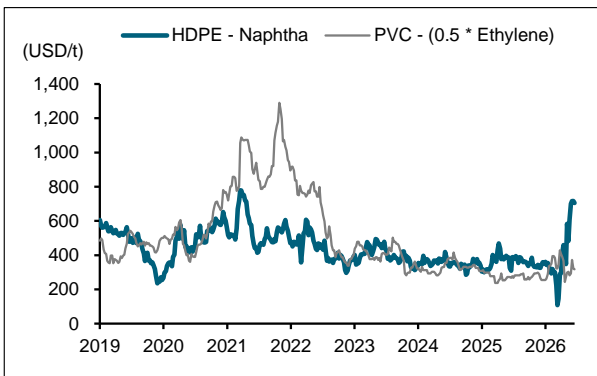
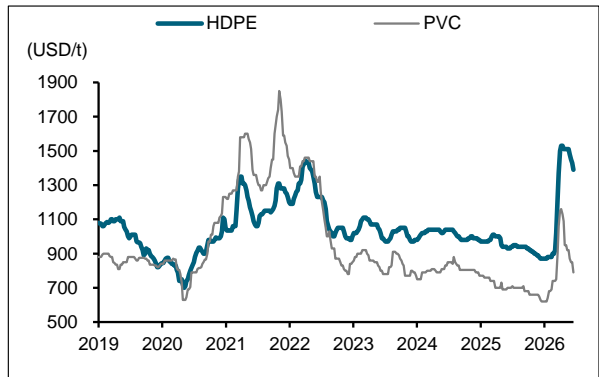
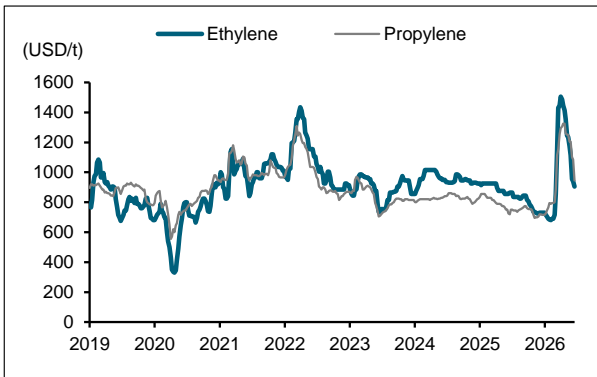
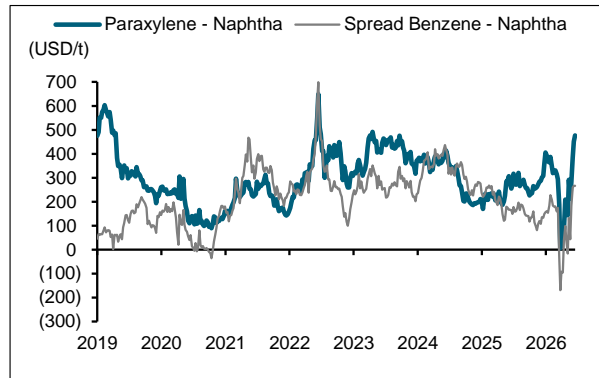
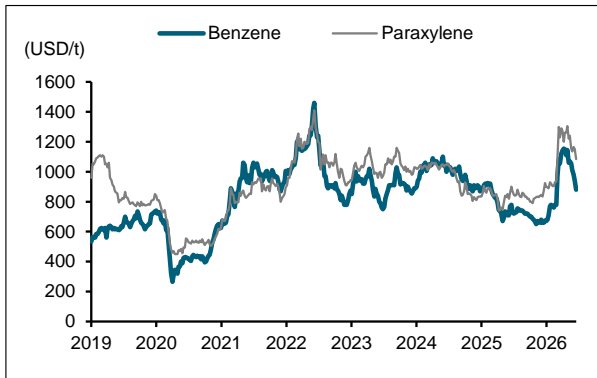
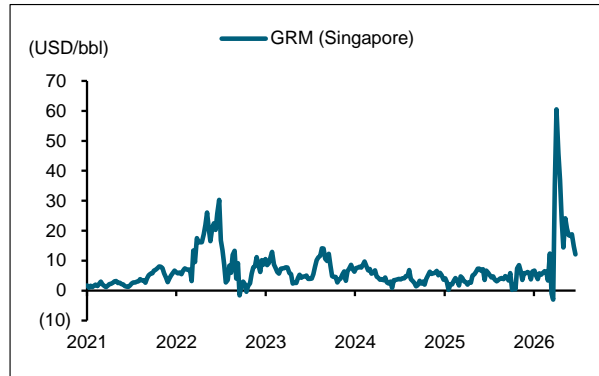
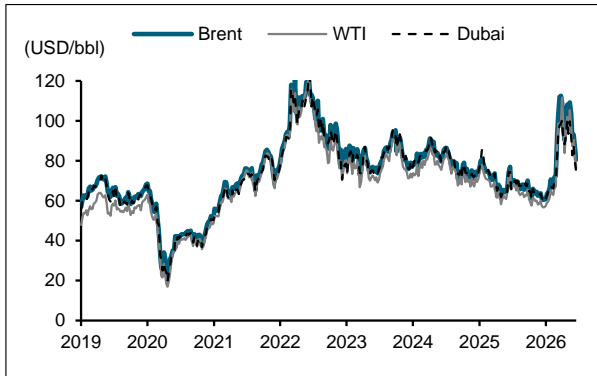
THIS UNEDITED REPORT IS PREPARED UNDER TIME CONSTRAINT BY FSS INTERNATIONAL INVESTMENT ADVISORY SECURITIES CO., LTD. (FSSIA). ALL VIEWS EXPRESSED IN THIS REPORT ACCURATELY REFLECT THE PERSONAL VIEW OF THE ANALYST(S) WITH REGARD TO ANY AND ALL OF THE SUBJECT SECURITIES, COMPANIES OR ISSUERS MENTIONED IN THIS REPORT; AND (II) NO PART OF THE COMPENSATION OF THE ANALYST(S) WAS, IS, OR WILL BE, DIRECTLY OR INDIRECTLY, RELATED TO THE SPECIFIC RECOMMENDATIONS OR VIEWS EXPRESSED HEREIN. The information herein has been obtained from sources believed to be reliable and accurate; however FSSIA makes no representation as to the accuracy and completeness of such information. Information and opinions expressed herein are subject to change without notice. FSSIA has no intention to solicit investors to buy or sell any security in this report.

DISCLAIMER: Some directors and management of Finansia Syrus Securities Public Co., Ltd. also serve as a director and management of AEONTS, BAFS, BE8, DV8, EA, FPT, FSX, KDH, SVI, VNG, WP, XO.

Finansia Syrus Securities Public Company Limited and FSS International Investment Advisory Securities Company Limited are subsidiaries of Finansia X Public Company Limited, with shared directors or executives.

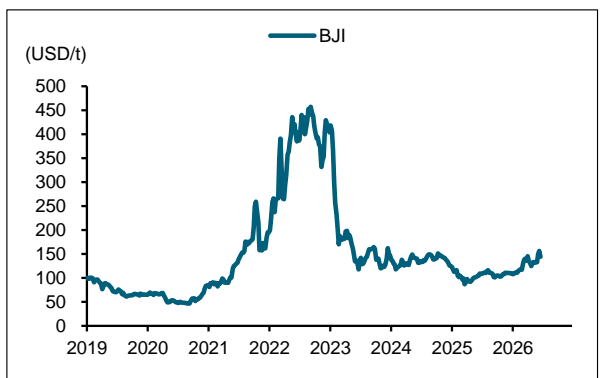
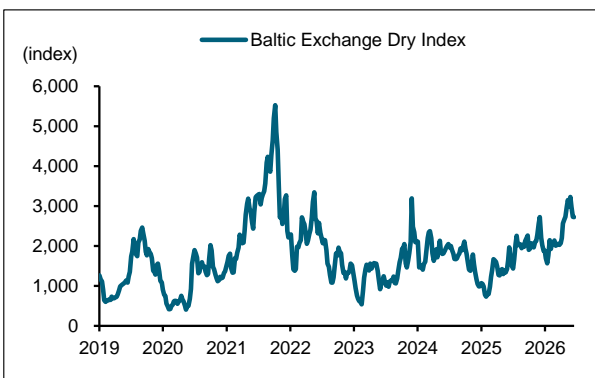
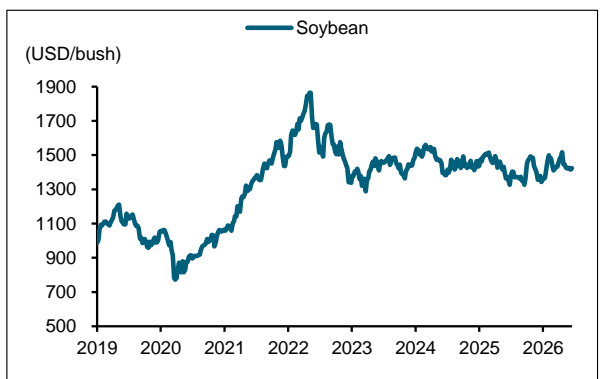
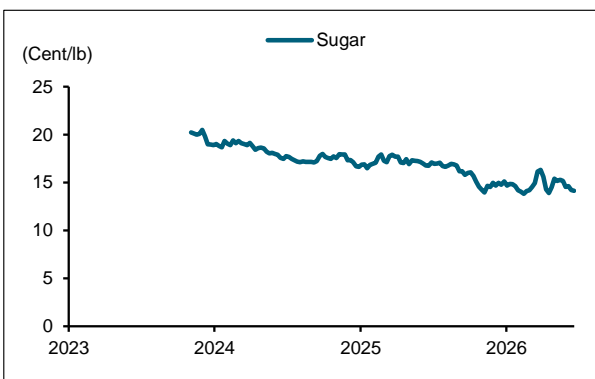
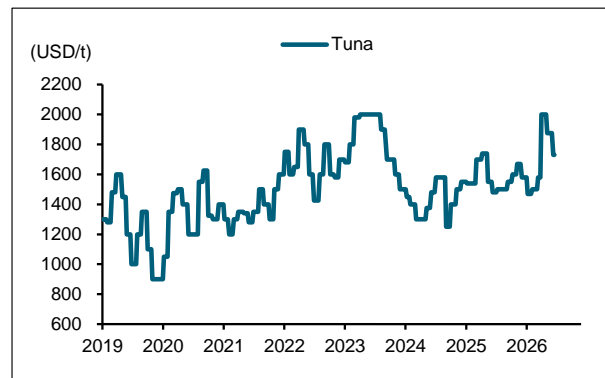
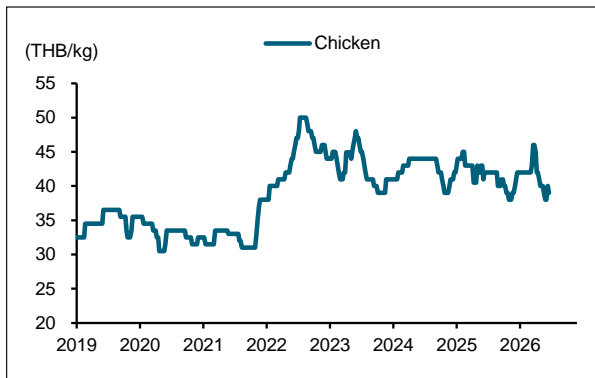
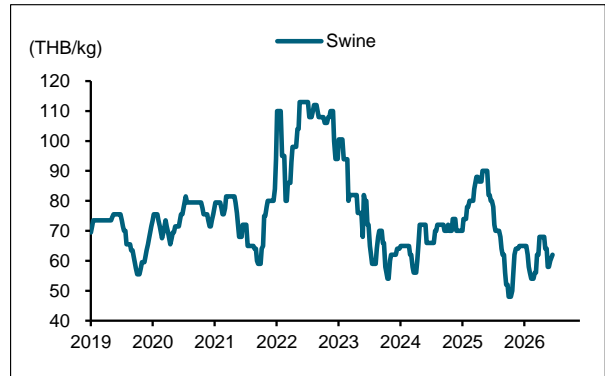
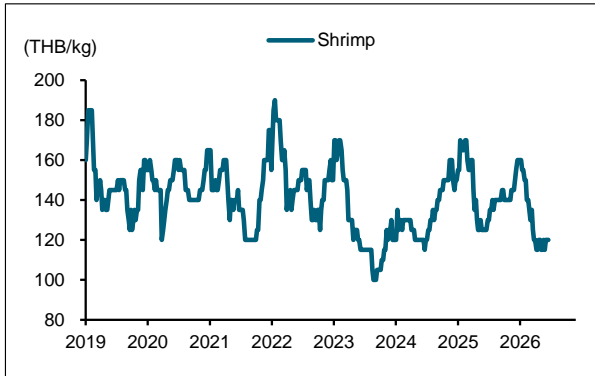
# COMMODITIES WoW

THAILAND / COMMODITIES DATA



# COMMODITIES WoW

THAILAND / COMMODITIES DATA



# COMMODITIES WoW

THAILAND / COMMODITIES DATA

