

COMMODITIES WoW

THAILAND / COMMODITIES DATA

Commodities	22-May-26	15-May-26	WoW	1Q26	QTD	2025	YTD	Key highlights and Comments
Oil & Gas								Oil & Gas
PTTEP & TASC0	USD/bbl	USD/bbl	%	USD/bbl	%	USD/bbl	%	
Brent	103.5	109.3	(5) ▼	112.6	(8) ▼	60.6	71 ▲	ราคาน้ำมันดิบปรับลดลง w-w การเจรจายุติสงครามและ
WTI	96.6	105.4	(8) ▼	99.6	(3) ▼	56.7	70 ▲	เปิดช่องแคบฮอร์มุซมีความตึงเครียดเพิ่มขึ้น เป็นลบกับ
Dubai	92.4	99.8	(7) ▼	98.8	(6) ▼	61.8	50 ▲	
Naphtha (SG)	97.0	114.1	(15) ▼	134.7	(28) ▼	57.7	68 ▲	PTTEP, PTT และโรงกลั่น สำหรับราคาขางมะตอย
Naphtha (SG) (USD/t)	872.8	1,026.9	(15) ▼	1,212.0	(28) ▼	519.2	68 ▲	(BITUMEN) ปรับลง w-w เป็นลบกับ TASC0
Low sulfur fuel oil (USD/t)	1,133	1,204	(6) ▼	1,401	(19) ▼	636	78 ▲	
Bitumen (China) (USD/t)	661	676	(2) ▼	666	(1) ▼	437	51 ▲	Refinery & Aromatics
Refinery & Aromatics								
IRPC, BCP, SPRC, BSRC, TOP	USD/bbl	USD/bbl	%	USD/bbl	%	USD/bbl	%	ค่าการกลั่นสิ่งโคปรับลดลง w-w แต่ยังมีอยู่ในระดับสูง
GRM - SG refinery	18.56	20.72	(10) ▼	35.37	(48) ▼	6.41	190 ▲	ยังเป็นบวกกับโรงกลั่น BCP, TOP, SPRC, IRPC,
Paraxylene(PX) (USD/t)	1,155	1,240	(7) ▼	1,290	(10) ▼	925	25 ▲	PTTGC
Benzene (Korea) (USD/t)	1,055	1,070	(1) ▼	1,120	(6) ▼	675	56 ▲	
* Paraxylene - Naphtha	282	213	32 ▲	78	262 ▲	406	(30) ▼	Petrochemical & Plastic
* Benzene - Naphtha	182	43	323 ▲	(92)	298 ▲	156	17 ▲	HDPE ปรับลงเล็กน้อย w-w แต่ HDPE-Naphtha
Petrochemical & Plastics								spread เพิ่มขึ้น w-w จากราคา Naphtha ปรับลงแรง
PTTGC, SCC, EPG, PJW	USD/t	USD/t	%	USD/t	%	USD/t	%	เป็นบวกกับ PTTGC, IRPC, SCC
Ethylene (SE Asia)	1,175	1,235	(5) ▼	1,445	(19) ▼	730	61 ▲	PX ทรงตัว w-w, PX-Naphtha spread ทรงตัว w-w
Propylene (Korea)	1,205	1,250	(4) ▼	1,255	(4) ▼	715	69 ▲	เป็นกลางกับ TOP
HDPE (SE Asia)	1,480	1,510	(2) ▼	1,500	(1) ▼	870	70 ▲	PTA ปรับลง w-w, MEG ปรับลง w-w PET ปรับลง
PVC (SE Asia)	870	920	(5) ▼	1,150	(24) ▼	620	40 ▲	เล็กน้อย เป็นลบกับ IVL
* HDPE - Naphtha	607	483	26 ▲	288	111 ▲	351	73 ▲	
* PVC - 0.5Ethylene	283	303	(7) ▼	428	(34) ▼	255	11 ▲	Soft commodity
IVL	USD/t	USD/t	%	USD/t	%	USD/t	%	ราคากุ้งปรับขึ้น w-w เป็นบวกต่อ CPF
PTA	825	880	(6) ▼	900	(8) ▼	675	22 ▲	ราคาหมูปรับลง เป็นลบต่อ CPF, BTG และ TFG
MEG	705	720	(2) ▼	650	8 ▲	450	57 ▲	ราคาไก่ปรับลง w-w เป็นลบต่อ GFPT, TFG
Agriculture & Food								ราคาหมูน้ำทรงตัว w-w เป็นกลางต่อ TU
CPF, GFPT, CFRESH	THB/kg	THB/kg	%	THB/kg	%	THB/kg	%	ราคายางปรับขึ้นเล็กน้อย w-w เป็นบวกต่อ STA และ
Shrimp	120	115	4 ▲	120	0 ▬	160	(25) ▼	NER
Swine	58	64	(9) ▼	62	(6) ▼	65	(11) ▼	ราคาน้ำตาลปรับลง w-w เป็นลบต่อ KSL
Chicken	39	40	(3) ▼	46	(15) ▼	42	(7) ▼	ราคาถั่วเหลืองปรับขึ้น w-w เป็นบวกต่อ TVO
TU	USD/t	USD/t	%	USD/t	%	USD/t	%	
Tuna	1,875	1,875	0 ▬	1,580	19 ▲	1,580	19 ▲	Shipping
STA, TRUBB	Cent/kg	Cent/kg	%	Cent/kg	%	Cent/kg	%	TTA, PSL
TSR20 - SICOM	222	221	0 ▲	200	11 ▲	183	21 ▲	BDI
KSL	Cent/lb	Cent/lb	%	Cent/lb	%	Cent/lb	%	Coal
Sugar	15	15	(1) ▼	16	(8) ▼	15	(1) ▼	22-May-26 15-May-26 WoW 27-Mar-26 QTD 26-Dec-25 YTD
TVO	USD/bushel	USD/bushel	%	USD/bushel	%	USD/bushel	%	BANPU, LANNA
Soybean	1,425	1,421	0 ▲	1,456	(2) ▼	1,358	5 ▲	USD/t %
Shipping								BANPU, LANNA
TTA, PSL	index	index	%	index	%	index	%	USD/t %
BDI	2,991	3,151	(5) ▼	2,031	47 ▲	2,031	47 ▲	USD/t %
Coal	22-May-26	15-May-26	WoW	27-Mar-26	QTD	26-Dec-25	YTD	
BANPU, LANNA	USD/t	USD/t	%	USD/t	%	USD/t	%	
BJI	133.4	131.8	1 ▲	136.5	(2) ▼	110.1	21 ▲	

Sources: Bloomberg, Office of Agricultural Economics (OAE), BANPU and TU company data

Songklod Wongchai

Equity Analyst; License no. 018086
songklod.won@fssia.com, +66 2646 9970

THIS UNEDITED REPORT IS PREPARED UNDER TIME CONSTRAINT BY FSS INTERNATIONAL INVESTMENT ADVISORY SECURITIES CO., LTD. (FSSIA). ALL VIEWS EXPRESSED IN THIS REPORT ACCURATELY REFLECT THE PERSONAL VIEW OF THE ANALYST(S) WITH REGARD TO ANY AND ALL OF THE SUBJECT SECURITIES, COMPANIES OR ISSUERS MENTIONED IN THIS REPORT; AND (II) NO PART OF THE COMPENSATION OF THE ANALYST(S) WAS, IS, OR WILL BE, DIRECTLY OR INDIRECTLY, RELATED TO THE SPECIFIC RECOMMENDATIONS OR VIEWS EXPRESSED HEREIN. The information herein has been obtained from sources believed to be reliable and accurate; however FSSIA makes no representation as to the accuracy and completeness of such information. Information and opinions expressed herein are subject to change without notice. FSSIA has no intention to solicit investors to buy or sell any security in this report.

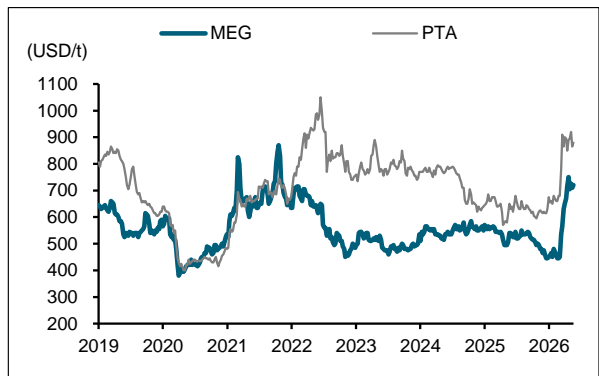
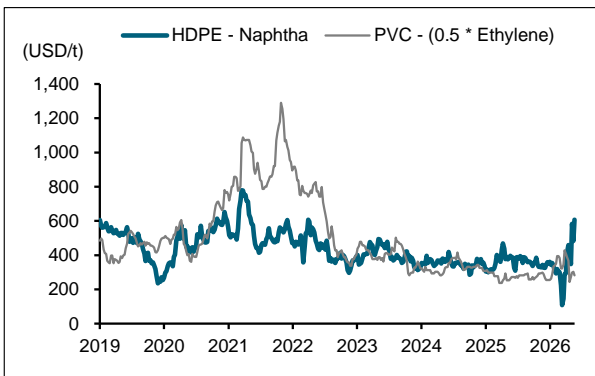
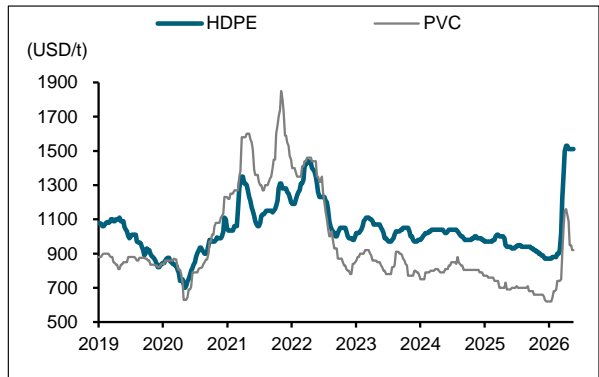
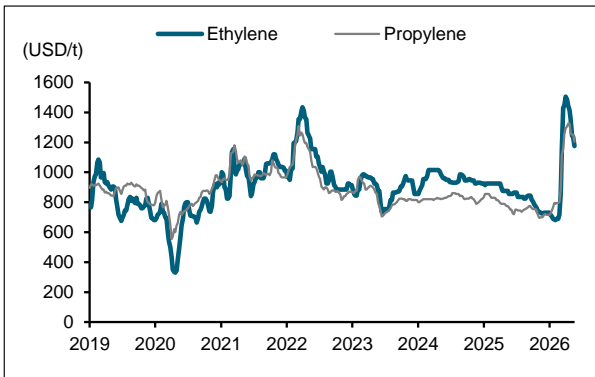
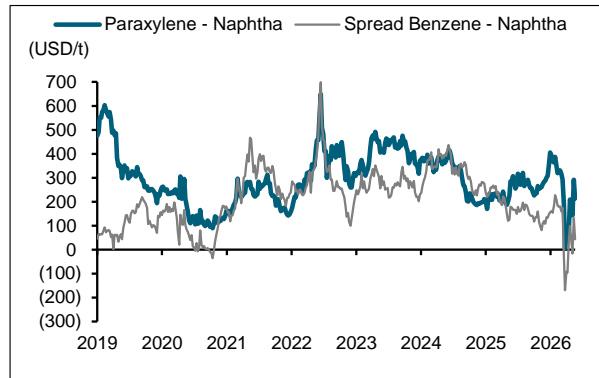
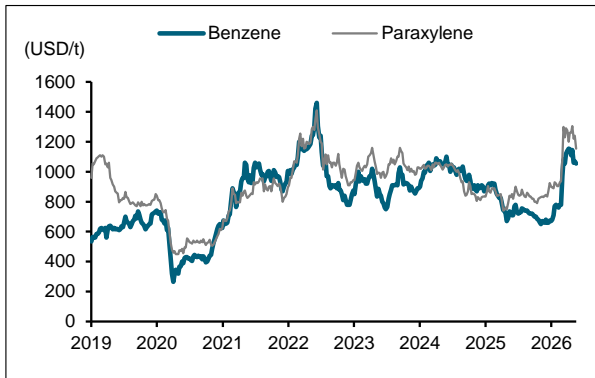
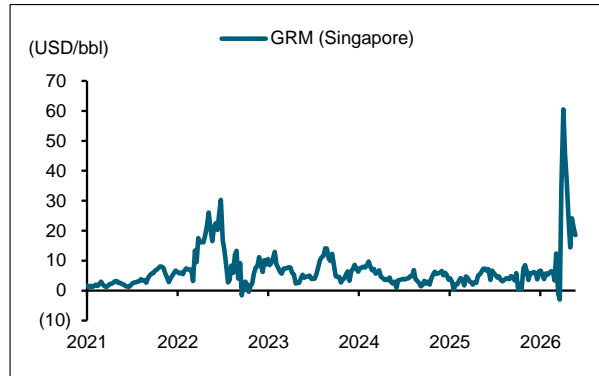
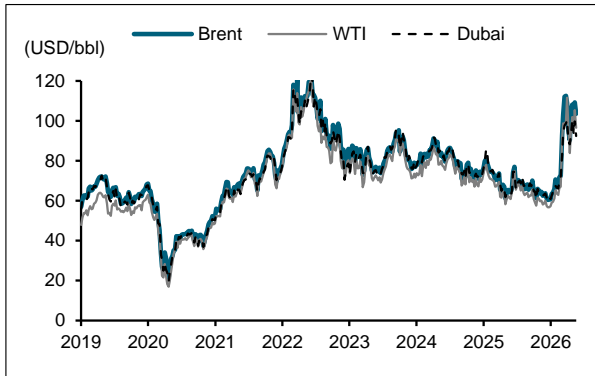
DISCLAIMER: Some directors and management of Finansia Syrus Securities Public Co., Ltd. also serve as a director and management of AEONTS, BAFS, BE8, DV8, EA, FPT, FSX, KDH, SVI, VNG, WP, XO.

Finansia Syrus Securities Public Company Limited and FSS International Investment Advisory Securities Company Limited are subsidiaries of Finansia X Public Company Limited, with shared directors or executives.

Oil & Gas	ราคาน้ำมันดิบปรับลดลง w-w การเจรจายุติสงครามและเปิดช่องแคบฮอร์มุซมีความตึงเครียดเพิ่มขึ้น เป็นลบกับ PTTEP, PTT และโรงกลั่น สำหรับราคาขางมะตอย (BITUMEN) ปรับลง w-w เป็นลบกับ TASC0
Refinery & Aromatics	ค่าการกลั่นสิ่งโคปรับลดลง w-w แต่ยังมีอยู่ในระดับสูง ยังเป็นบวกกับโรงกลั่น BCP, TOP, SPRC, IRPC, PTTGC
Petrochemical & Plastic	HDPE ปรับลงเล็กน้อย w-w แต่ HDPE-Naphtha spread เพิ่มขึ้น w-w จากราคา Naphtha ปรับลงแรง เป็นบวกกับ PTTGC, IRPC, SCC PX ทรงตัว w-w, PX-Naphtha spread ทรงตัว w-w เป็นกลางกับ TOP PTA ปรับลง w-w, MEG ปรับลง w-w PET ปรับลงเล็กน้อย เป็นลบกับ IVL
Soft commodity	ราคากุ้งปรับขึ้น w-w เป็นบวกต่อ CPF ราคาหมูปรับลง เป็นลบต่อ CPF, BTG และ TFG ราคาไก่ปรับลง w-w เป็นลบต่อ GFPT, TFG ราคาหมูน้ำทรงตัว w-w เป็นกลางต่อ TU ราคายางปรับขึ้นเล็กน้อย w-w เป็นบวกต่อ STA และ NER ราคาน้ำตาลปรับลง w-w เป็นลบต่อ KSL ราคาถั่วเหลืองปรับขึ้น w-w เป็นบวกต่อ TVO
Shipping	ค่าระวางเรือปรับลง w-w เป็นลบต่อ PSL, TTA
Coal	ราคาถ่านหินปรับขึ้น w-w เป็นบวกกับ BANPU

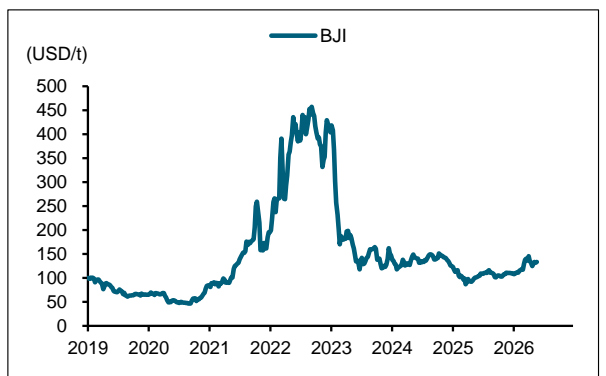
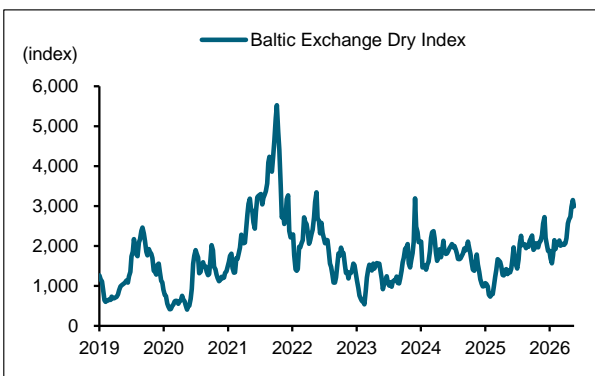
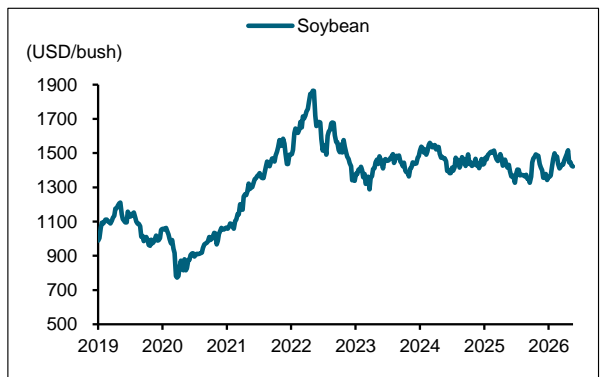
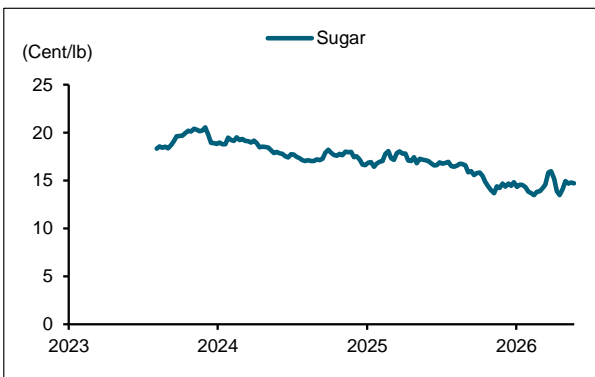
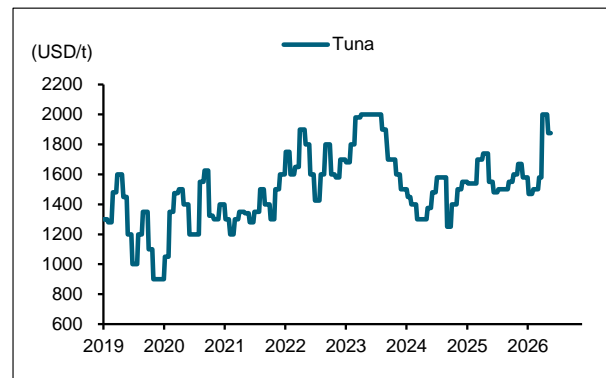
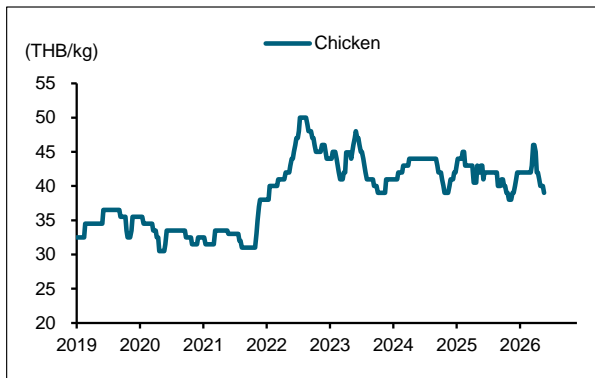
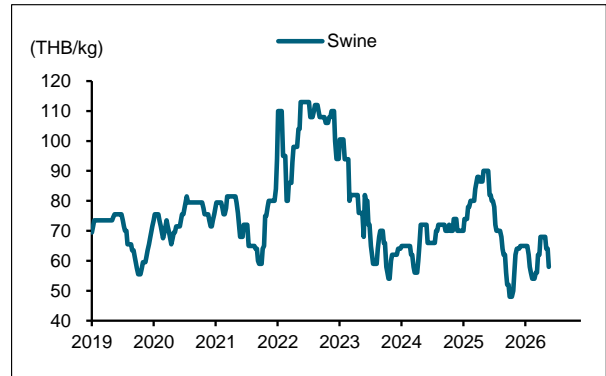
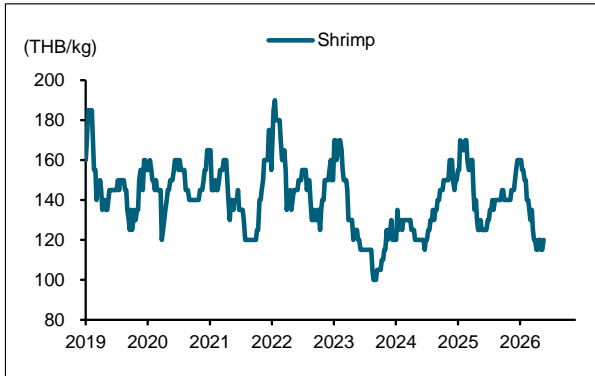
COMMODITIES WoW

THAILAND / COMMODITIES DATA



COMMODITIES WoW

THAILAND / COMMODITIES DATA



COMMODITIES WoW

THAILAND / COMMODITIES DATA

