

COMMODITIES WoW

THAILAND / COMMODITIES DATA

Commodities	15-May-26	8-May-26	WoW	1Q26	QTD	2025	YTD	Key highlights and Comments
Oil & Gas								Oil & Gas
PTTEP & TASC0	USD/bbl	USD/bbl	%	USD/bbl	%	USD/bbl	%	
Brent	109.3	101.3	8 ▲	112.6	(3) ▼	60.6	80 ▲	ราคาน้ำมันดิบปรับขึ้น w-w หลังการพบปะกันระหว่าง
WTI	105.4	95.4	10 ▲	99.6	6 ▲	56.7	86 ▲	สหรัฐกับจีน ไม่มีความคืบหน้าในการเจรจายุติสงคราม
Dubai	99.8	93.5	7 ▲	98.8	1 ▲	61.8	61 ▲	หรือเปิดช่องแคบฮอร์มุซ เป็นบวกกับ PTTEP, PTT
Naphtha (SG)	114.1	103.1	11 ▲	134.7	(15) ▼	57.7	98 ▲	และโรงกลั่น สำหรับราคาขยายนวม (BITUMEN) ปรับ
Naphtha (SG) (USD/t)	1,026.9	928.0	11 ▲	1,212.0	(15) ▼	519.2	98 ▲	ขึ้น w-w เป็นบวกกับ TASC0
Low sulfur fuel oil (USD/t)	1,204	1,185	2 ▲	1,401	(14) ▼	636	89 ▲	
Bitumen (China) (USD/t)	676	673	0 ▲	666	1 ▲	437	55 ▲	
Refinery & Aromatics								Refinery & Aromatics
IRPC, BCP, SPRC, BSRC, TOP	USD/bbl	USD/bbl	%	USD/bbl	%	USD/bbl	%	
GRM - SG refinery	20.72	24.10	(14) ▼	35.37	(41) ▼	6.41	223 ▲	ค่าการกลั่นสิงคโปร์ปรับลดลง w-w แต่ที่ยังยืนอยู่ในระดับสูง
Paraxylene(PX) (USD/t)	1,240	1,220	2 ▲	1,290	(4) ▼	925	34 ▲	ยังเป็นบวกกับโรงกลั่น BCP, TOP, SPRC, IRPC,
Benzene (Korea) (USD/t)	1,070	1,060	1 ▲	1,120	(4) ▼	675	59 ▲	PTTGC
* Paraxylene - Naphtha	213	292	(27) ▼	78	173 ▲	406	(47) ▼	
* Benzene - Naphtha	43	132	(67) ▼	(92)	147 ▲	156	(72) ▼	
Petrochemical & Plastics								Petrochemical & Plastic
PTTGC, SCC, EPG, PJW	USD/t	USD/t	%	USD/t	%	USD/t	%	
Ethylene (SE Asia)	1,235	1,245	(1) ▼	1,445	(15) ▼	730	69 ▲	HDPE ทรงตัว w-w, HDPE-Naphtha spread ปรับลง
Propylene (Korea)	1,250	1,250	0 ▬	1,255	(0) ▼	715	75 ▲	w-w จากราคา Naphtha ปรับขึ้น เป็นลบกับ PTTGC,
HDPE (SE Asia)	1,510	1,510	0 ▬	1,500	1 ▲	870	74 ▲	IRPC, SCC
PVC (SE Asia)	920	920	0 ▬	1,150	(20) ▼	620	48 ▲	PX ทรงตัว w-w, PX-Naphtha spread ปรับลง w-w
* HDPE - Naphtha	483	582	(17) ▼	288	68 ▲	351	38 ▲	จากราคา Naptha ที่ปรับขึ้น เป็นลบกับ TOP
* PVC - 0.5Ethylene	303	298	2 ▲	428	(29) ▼	255	19 ▲	PTA ปรับขึ้น w-w , MEG ปรับขึ้น w-w PET ทรงตัวที่
IVL	USD/t	USD/t	%	USD/t	%	USD/t	%	ระดับสูง เป็นบวกกับ IVL
PTA	880	865	2 ▲	900	(2) ▼	675	30 ▲	
MEG	720	710	1 ▲	650	11 ▲	450	60 ▲	
Agriculture & Food								Soft commodity
CPF, GFPT, CFRESH	THB/kg	THB/kg	%	THB/kg	%	THB/kg	%	
Shrimp	115	115	0 ▬	120	(4) ▼	160	(28) ▼	ราคากุ้งไม่เปลี่ยนแปลง w-w เป็นกลางต่อ CPF
Swine	64	64	0 ▬	62	3 ▲	65	(2) ▼	ราคาหมูไม่เปลี่ยนแปลง เป็นกลางต่อ CPF, BTG และ
Chicken	40	40	0 ▬	46	(13) ▼	42	(5) ▼	TFG
TU	USD/t	USD/t	%	USD/t	%	USD/t	%	ราคาไก่ไม่เปลี่ยนแปลง w-w เป็นกลางต่อ GFPT, TFG
Tuna	1,875	1,875	0 ▬	1,580	19 ▲	1,580	19 ▲	ราคาทูน่าไม่เปลี่ยนแปลง w-w เป็นกลางต่อ TU
STA, TRUBB	Cent/kg	Cent/kg	%	Cent/kg	%	Cent/kg	%	ราคายางปรับขึ้น w-w เป็นบวกต่อ STA และ NER
TSR20 - SICOM	221	221	0 ▲	200	10 ▲	183	21 ▲	ราคาน้ำตาลปรับขึ้น w-w เป็นบวกต่อ KSL
KSL	Cent/lb	Cent/lb	%	Cent/lb	%	Cent/lb	%	ราคากั่วเหลืองปรับลง w-w เป็นลบต่อ TVO
Sugar	15	15	1 ▲	16	(7) ▼	15	(0) ▼	
TVO	USD/bushel	USD/bushel	%	USD/bushel	%	USD/bushel	%	
Soybean	1,421	1,426	(0) ▼	1,456	(2) ▼	1,358	5 ▲	
Shipping								Shipping
TTA, PSL	index	index	%	index	%	index	%	
BDI	3,151	2,978	6 ▲	2,031	55 ▲	2,031	55 ▲	ค่าระวางเรือปรับขึ้น w-w เป็นบวกต่อ PSL, TTA
Coal	15-May-26	08-May-26	WoW	27-Mar-26	QTD	26-Dec-25	YTD	
BANPU, LANNA	USD/t	USD/t	%	USD/t	%	USD/t	%	
BJI	131.8	133.4	(1) ▼	136.5	(3) ▼	110.1	20 ▲	ราคาถ่านหินปรับลง w-w เป็นลบกับ BANPU

Sources: Bloomberg, Office of Agricultural Economics (OAE), BANPU and TU company data

Songklod Wongchai

Equity Analyst; License no. 018086

songklod.won@fssia.com, +66 2646 9970

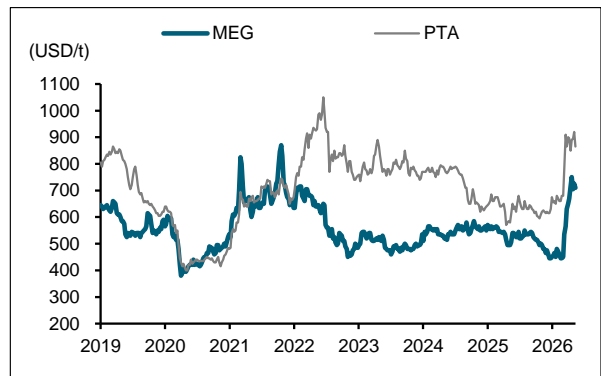
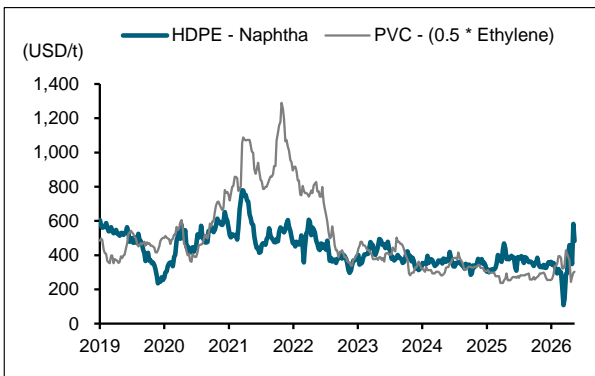
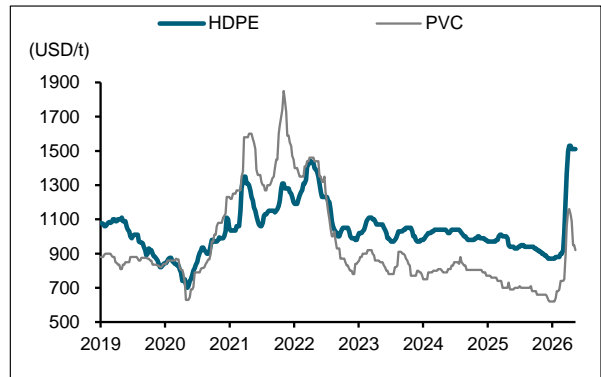
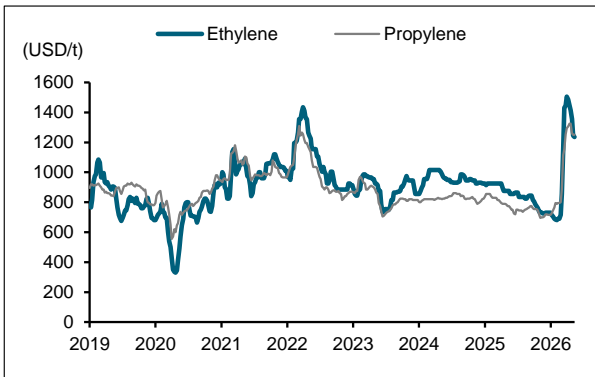
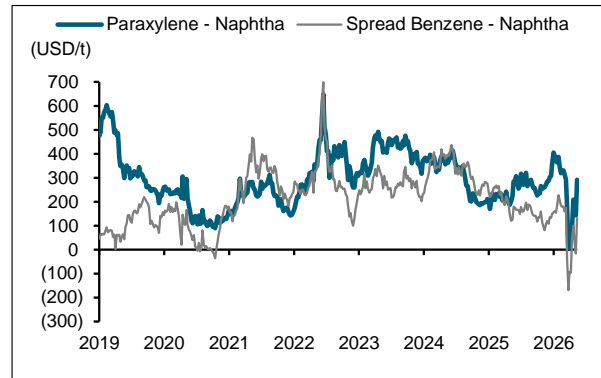
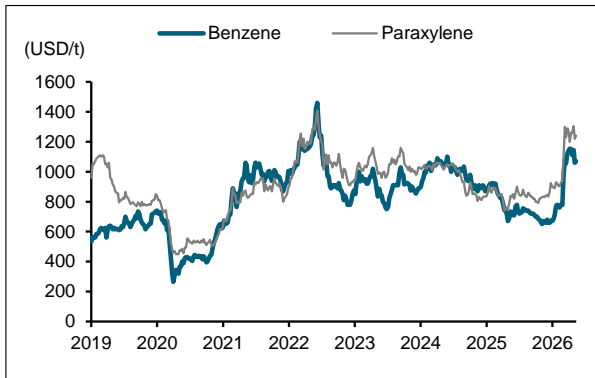
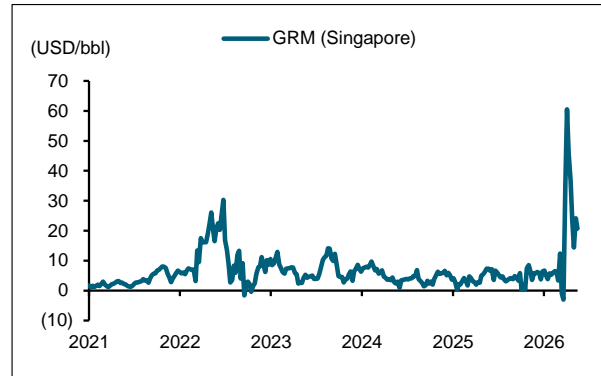
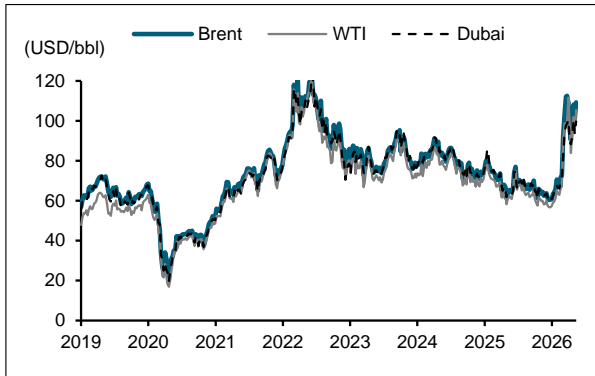
THIS UNEDITED REPORT IS PREPARED UNDER TIME CONSTRAINT BY FSS INTERNATIONAL INVESTMENT ADVISORY SECURITIES CO., LTD. (FSSIA). ALL VIEWS EXPRESSED IN THIS REPORT ACCURATELY REFLECT THE PERSONAL VIEW OF THE ANALYST(S) WITH REGARD TO ANY AND ALL OF THE SUBJECT SECURITIES, COMPANIES OR ISSUERS MENTIONED IN THIS REPORT; AND (II) NO PART OF THE COMPENSATION OF THE ANALYST(S) WAS, IS, OR WILL BE, DIRECTLY OR INDIRECTLY, RELATED TO THE SPECIFIC RECOMMENDATIONS OR VIEWS EXPRESSED HEREIN. The information herein has been obtained from sources believed to be reliable and accurate; however FSSIA makes no representation as to the accuracy and completeness of such information. Information and opinions expressed herein are subject to change without notice. FSSIA has no intention to solicit investors to buy or sell any security in this report.

DISCLAIMER: Some directors and management of Finansia Syrus Securities Public Co., Ltd. also serve as a director and management of AEONTS, BAFS, BE8, DV8, EA, FPT, FSX, KDH, SVI, VNG, WP, XO.

Finansia Syrus Securities Public Company Limited and FSS International Investment Advisory Securities Company Limited are subsidiaries of Finansia X Public Company Limited, with shared directors or executives.

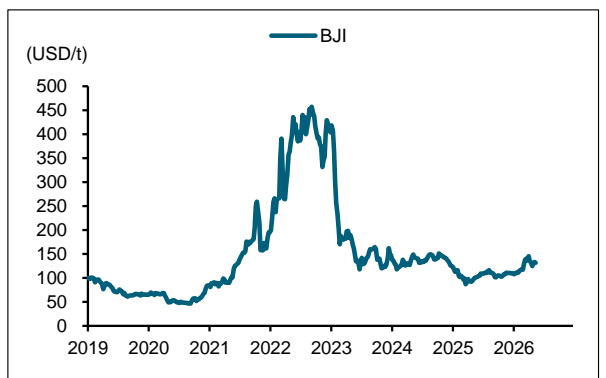
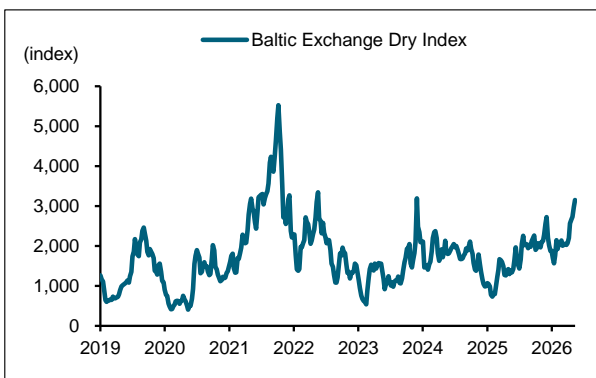
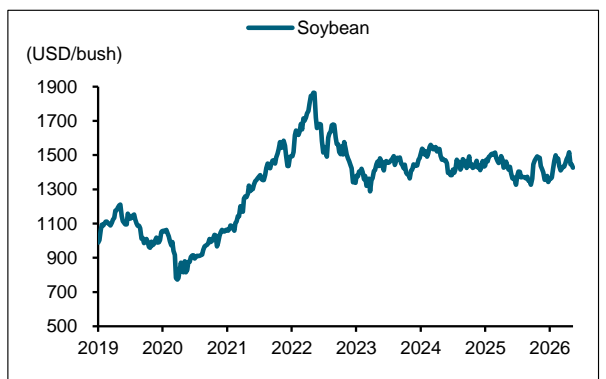
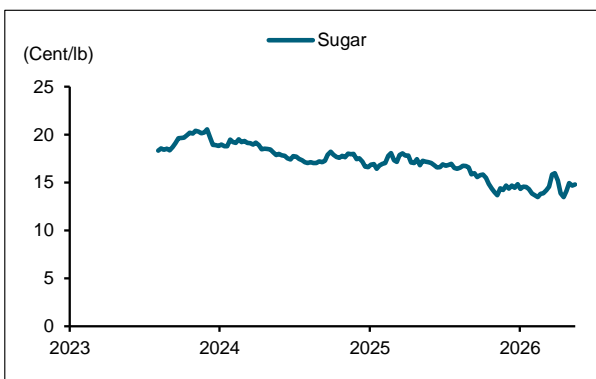
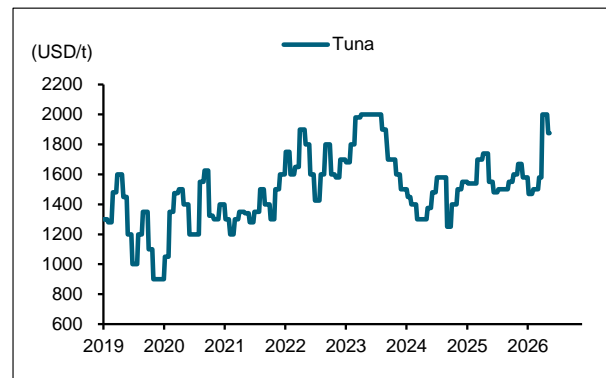
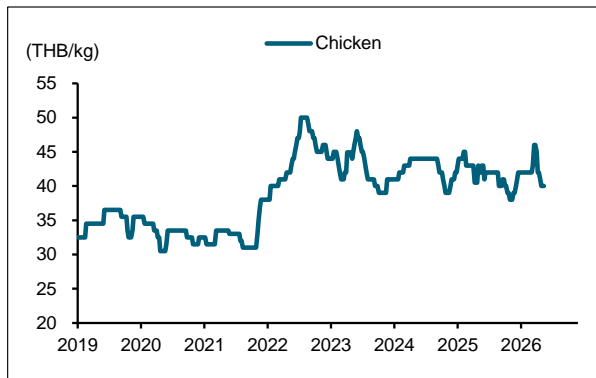
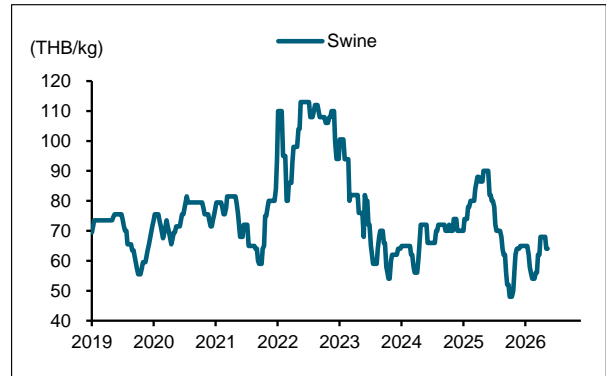
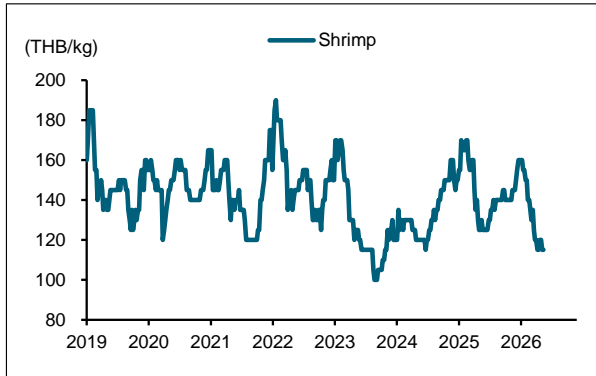
COMMODITIES WoW

THAILAND / COMMODITIES DATA



COMMODITIES WoW

THAILAND / COMMODITIES DATA



COMMODITIES WoW

THAILAND / COMMODITIES DATA

