

## COMMODITIES WoW

THAILAND / COMMODITIES DATA

Commodities	8-May-26	1-May-26	WoW	1Q26	QTD	2025	YTD	Key highlights and Comments
<b>Oil &amp; Gas</b>								<b>Oil &amp; Gas</b>
<b>PTTEP &amp; TASC0</b>	USD/bbl	USD/bbl	%	USD/bbl	%	USD/bbl	%	
Brent	101.3	108.2	(6) ▼	112.6	(10) ▼	60.6	67 ▲	ราคาน้ำมันดิบปรับลดลง w-w หลังทรัมป์กล่าวว่าการ
WTI	95.4	101.9	(6) ▼	99.6	(4) ▼	56.7	68 ▲	เจรจายุติสงครามใกล้จะสิ้นสุดแล้ว เป็นลบกับ PTTEP,
Dubai	93.5	100.4	(7) ▼	98.8	(5) ▼	61.8	51 ▲	PTT และโรงกลั่น สำหรับราคาขายนะตอย (BITUMEN)
Naphtha (SG)	103.1	129.1	(20) ▼	134.7	(23) ▼	57.7	79 ▲	ปรับลดลง w-w เป็นลบกับ TASC0
Naphtha (SG) (USD/t)	928.0	1,161.5	(20) ▼	1,212.0	(23) ▼	519.2	79 ▲	
Low sulfur fuel oil (USD/t)	1,185	1,302	(9) ▼	1,401	(15) ▼	636	86 ▲	
Bitumen (China) (USD/t)	673	669	1 ▲	666	1 ▲	437	54 ▲	
<b>Refinery &amp; Aromatics</b>								<b>Refinery &amp; Aromatics</b>
<b>IRPC, BCP, SPRC, BSRC, TOP</b>	USD/bbl	USD/bbl	%	USD/bbl	%	USD/bbl	%	
GRM - SG refinery	24.10	14.40	67 ▲	35.37	(32) ▼	6.41	276 ▲	ค่าการกลั่นสิ่งโคปรับปรับขึ้น w-w แต่ยังมีแนวโน้มอยู่ในระดับสูง
Paraxylene(PX) (USD/t)	1,220	1,305	(7) ▼	1,290	(5) ▼	925	32 ▲	และผันผวนมาก ยังเป็นบวกกับโรงกลั่น BCP, TOP,
Benzene (Korea) (USD/t)	1,060	1,145	(7) ▼	1,120	(5) ▼	675	57 ▲	SPRC, IRPC, PTTGC
* Paraxylene - Naphtha	292	144	103 ▲	78	275 ▲	406	(28) ▼	
* Benzene - Naphtha	132	(16)	902 ▲	(92)	243 ▲	156	(15) ▼	
<b>Petrochemical &amp; Plastics</b>								<b>Petrochemical &amp; Plastic</b>
<b>PTTGC, SCC, EPG, PJW</b>	USD/t	USD/t	%	USD/t	%	USD/t	%	
Ethylene (SE Asia)	1,245	1,355	(8) ▼	1,445	(14) ▼	730	71 ▲	HDPE ปรับทรงตัว w-w, HDPE-Naphtha spread
Propylene (Korea)	1,250	1,260	(1) ▼	1,255	(0) ▼	715	75 ▲	ปรับขึ้นแรง w-w จากราคา Naphtha ปรับลงแรง เป็น
HDPE (SE Asia)	1,510	1,510	0 ▲	1,500	1 ▲	870	74 ▲	บวกกับ PTTGC, IRPC, SCC
PVC (SE Asia)	920	950	(3) ▼	1,150	(20) ▼	620	48 ▲	PX ปรับลง w-w, PX-Naphtha spread ปรับขึ้น w-w
* HDPE - Naphtha	582	349	67 ▲	288	102 ▲	351	66 ▲	จากราคา Naphtha ที่ปรับลงแรง เป็นบวกกับ TOP
* PVC - 0.5Ethylene	298	273	9 ▲	428	(30) ▼	255	17 ▲	PTA ปรับลง w-w, MEG ปรับลง w-w PET ทรงตัวที่
<b>IVL</b>	USD/t	USD/t	%	USD/t	%	USD/t	%	ระดับสูง เป็นกลางกับ IVL
PTA	865	920	(6) ▼	900	(4) ▼	675	28 ▲	
MEG	710	725	(2) ▼	650	9 ▲	450	58 ▲	
<b>Agriculture &amp; Food</b>								<b>Soft commodity</b>
<b>CPF, GFPT, CFRESH</b>	THB/kg	THB/kg	%	THB/kg	%	THB/kg	%	
Shrimp	115	120	(4) ▼	120	(4) ▼	160	(28) ▼	ราคากุ้งปรับลง w-w เป็นลบต่อ CPF
Swine	64	68	(6) ▼	62	3 ▲	65	(2) ▼	ราคาหมูปรับลง เป็นลบต่อ CPF, BTG และ TFG
Chicken	40	40	0 ▲	46	(13) ▼	42	(5) ▼	ราคาไก่ไม่เปลี่ยนแปลง w-w เป็นกลางต่อ GFPT, TFG
<b>TU</b>	USD/t	USD/t	%	USD/t	%	USD/t	%	
Tuna	1,875	2,000	(6) ▼	1,580	19 ▲	1,580	19 ▲	ราคาทูน่าปรับลง w-w เป็นลบต่อ TU
<b>STA, TRUBB</b>	Cent/kg	Cent/kg	%	Cent/kg	%	Cent/kg	%	
TSR20 - SICOM	221	218	2 ▲	200	10 ▲	183	21 ▲	ราคายางปรับขึ้น w-w เป็นบวกต่อ STA และ NER
<b>KSL</b>	Cent/lb	Cent/lb	%	Cent/lb	%	Cent/lb	%	
Sugar	15	15	(2) ▼	16	(8) ▼	15	(1) ▼	ราคาน้ำตาลปรับลง w-w เป็นลบต่อ KSL
<b>TVO</b>	USD/bushel	USD/bushel	%	USD/bushel	%	USD/bushel	%	
Soybean	1,426	1,446	(1) ▼	1,456	(2) ▼	1,358	5 ▲	ราคาถั่วเหลืองปรับลง w-w เป็นลบต่อ TVO
<b>Shipping</b>								<b>Shipping</b>
<b>TTA, PSL</b>	index	index	%	index	%	index	%	
BDI	2,978	2,730	9 ▲	2,031	47 ▲	2,031	47 ▲	ค่าระวางเรือปรับขึ้น w-w เป็นบวกต่อ PSL, TTA
<b>Coal</b>	08-May-26	01-May-26	WoW	27-Mar-26	QTD	26-Dec-25	YTD	
<b>BANPU, LANNA</b>	USD/t	USD/t	%	USD/t	%	USD/t	%	
BJI	133.4	129.6	3 ▲	136.5	(2) ▼	110.1	21 ▲	ราคาถ่านหินปรับขึ้น w-w เป็นบวกกับ BANPU

Sources: Bloomberg, Office of Agricultural Economics (OAE), BANPU and TU company data

## Songklod Wongchai

Equity Analyst; License no. 018086

songklod.won@fssia.com, +66 2646 9970

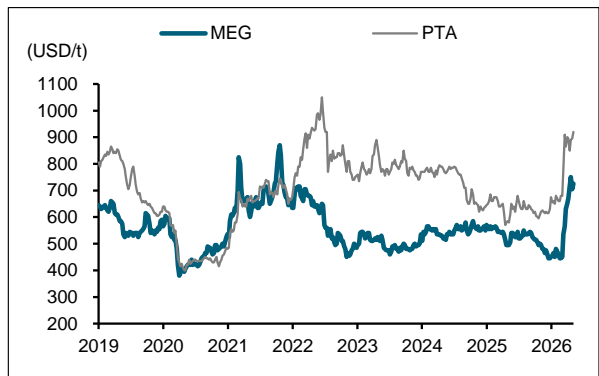
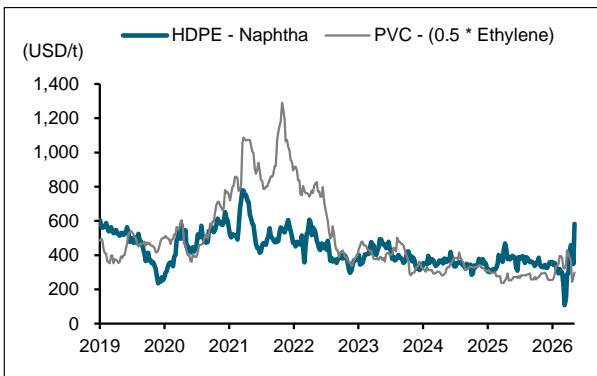
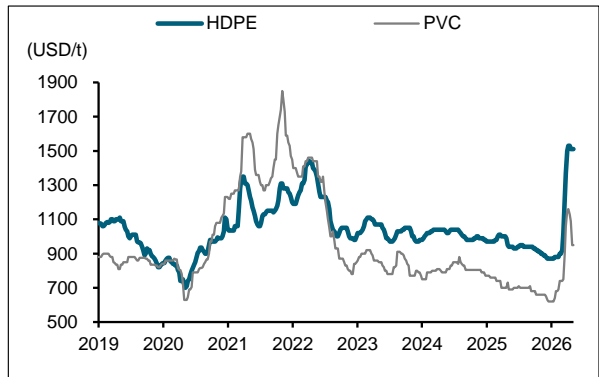
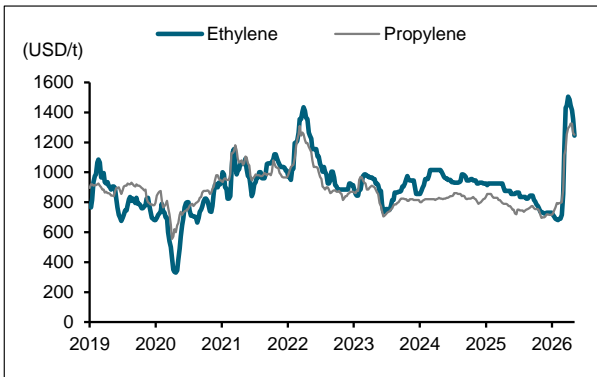
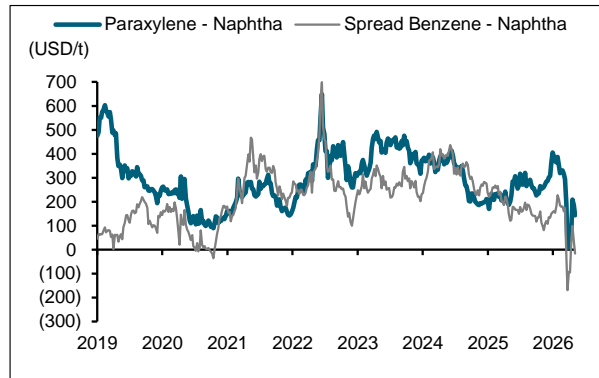
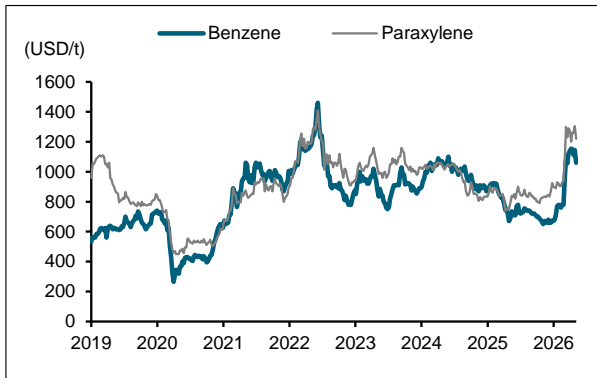
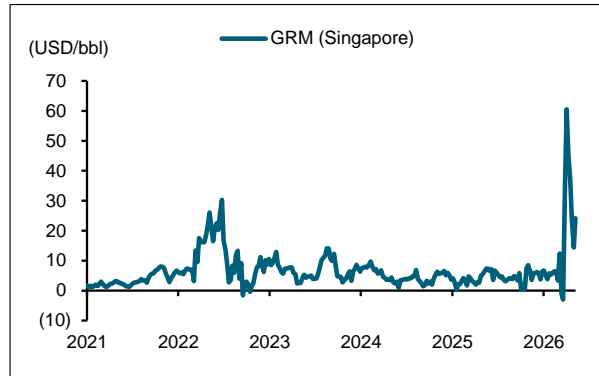
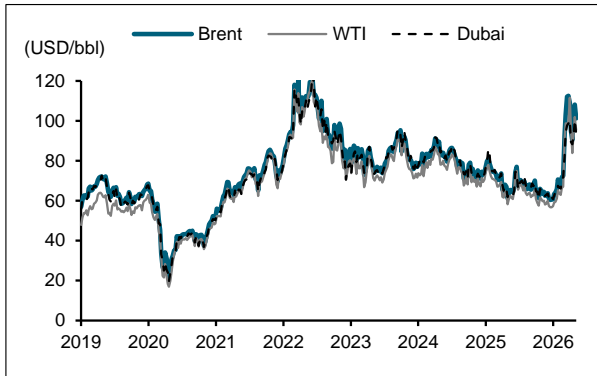
THIS UNEDITED REPORT IS PREPARED UNDER TIME CONSTRAINT BY FSS INTERNATIONAL INVESTMENT ADVISORY SECURITIES CO., LTD. (FSSIA). ALL VIEWS EXPRESSED IN THIS REPORT ACCURATELY REFLECT THE PERSONAL VIEW OF THE ANALYST(S) WITH REGARD TO ANY AND ALL OF THE SUBJECT SECURITIES, COMPANIES OR ISSUERS MENTIONED IN THIS REPORT; AND (II) NO PART OF THE COMPENSATION OF THE ANALYST(S) WAS, IS, OR WILL BE, DIRECTLY OR INDIRECTLY, RELATED TO THE SPECIFIC RECOMMENDATIONS OR VIEWS EXPRESSED HEREIN. The information herein has been obtained from sources believed to be reliable and accurate; however FSSIA makes no representation as to the accuracy and completeness of such information. Information and opinions expressed herein are subject to change without notice. FSSIA has no intention to solicit investors to buy or sell any security in this report.

DISCLAIMER: Some directors and management of Finansia Syrus Securities Public Co., Ltd. also serve as a director and management of AEONTS, BAFS, BE8, DV8, EA, FPT, FSX, KDH, SVI, VNG, WP, XO.

Finansia Syrus Securities Public Company Limited and FSS International Investment Advisory Securities Company Limited are subsidiaries of Finansia X Public Company Limited, with shared directors or executives.

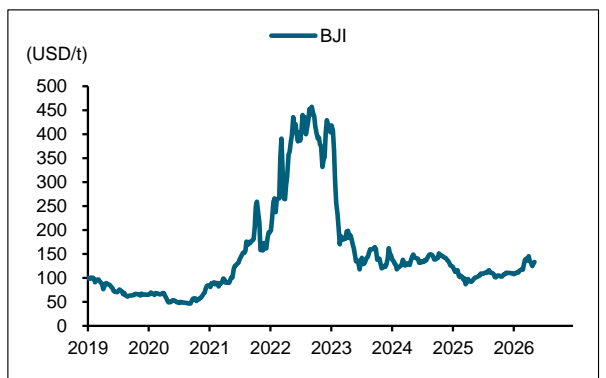
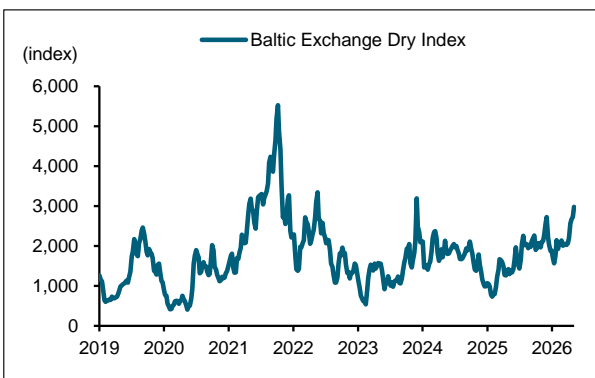
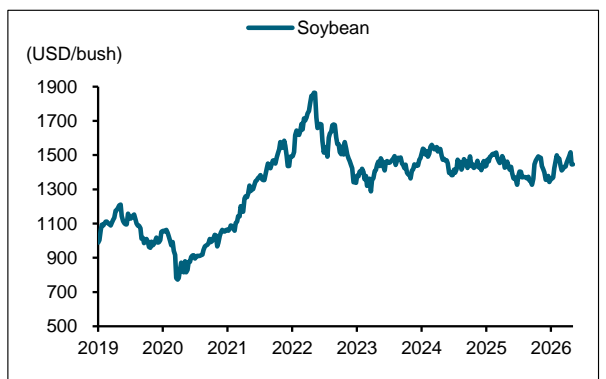
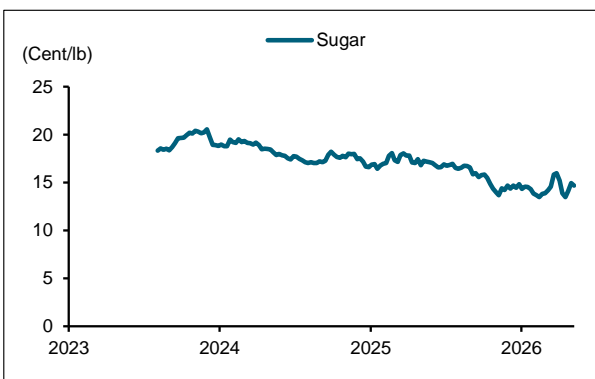
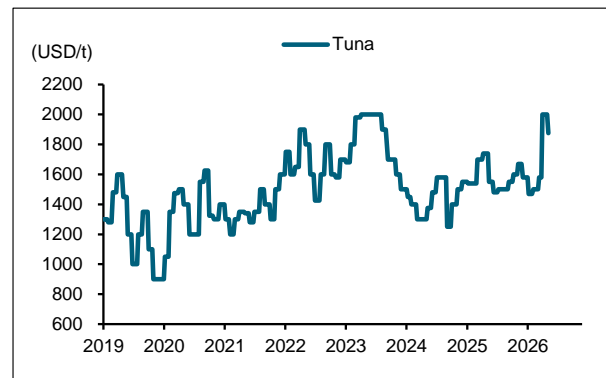
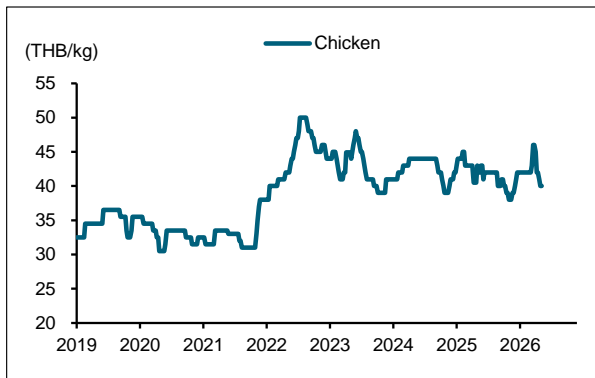
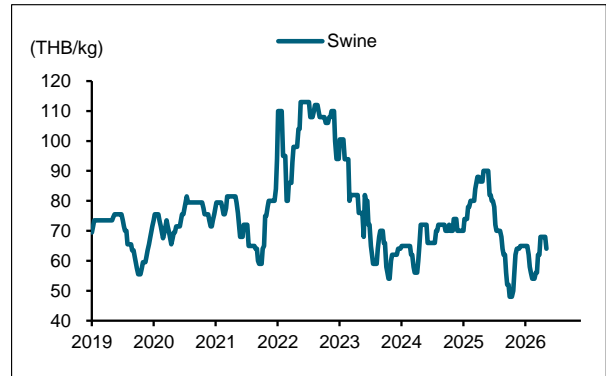
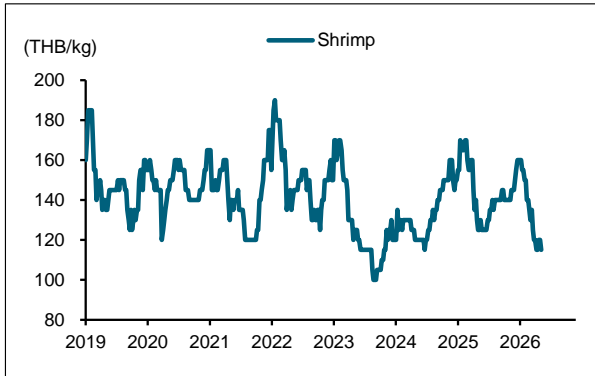
# COMMODITIES WoW

THAILAND / COMMODITIES DATA



# COMMODITIES WoW

THAILAND / COMMODITIES DATA



# COMMODITIES WoW

THAILAND / COMMODITIES DATA

