

## COMMODITIES WoW

THAILAND / COMMODITIES DATA

Commodities	1-May-26	24-Apr-26	WoW	1Q26	QTD	2025	YTD	Key highlights and Comments
<b>Oil &amp; Gas</b>								<b>Oil &amp; Gas</b>
<b>PTTEP &amp; TASC0</b>	USD/bbl	USD/bbl	%	USD/bbl	%	USD/bbl	%	
Brent	108.2	105.3	3 ▲	112.6	(4) ▼	60.6	78 ▲	ราคาน้ำมันดิบปรับขึ้น w-w การเจรจายุติสงครามจาง
WTI	101.9	94.4	8 ▲	99.6	2 ▲	56.7	80 ▲	หาย ช่องแคบฮอร์มุซยังปิด เกิดการโจมตีเรือที่ผ่านช่อง
Dubai	100.4	92.9	8 ▲	98.8	2 ▲	61.8	63 ▲	
Naphtha (SG)	129.1	119.4	8 ▲	134.7	(4) ▼	57.7	124 ▲	แคบและอิหร่านยิงเรือที่อยู่ท่าขนส่งน้ำมัน UAE เป็น
Naphtha (SG) (USD/t)	1,161.5	1,074.3	8 ▲	1,212.0	(4) ▼	519.2	124 ▲	บวกกับ PTTEP, PTT และโรงกลั่น สำหรับราคาขายมะ
Low sulfur fuel oil (USD/t)	1,302	1,267	3 ▲	1,401	(7) ▼	636	105 ▲	คอย (BITUMEN) ปรับขึ้น w-w เป็นบวกกับ TASC0
Bitumen (China) (USD/t)	669	630	6 ▲	666	0 ▲	437	53 ▲	
<b>Refinery &amp; Aromatics</b>								<b>Refinery &amp; Aromatics</b>
<b>IRPC, BCP, SPRC, BSRC, TOP</b>	USD/bbl	USD/bbl	%	USD/bbl	%	USD/bbl	%	
GRM - SG refinery	14.40	23.56	(39) ▼	35.37	(59) ▼	6.41	125 ▲	ค่าการกลั่นสิงคโปร์ปรับลดลงแรง w-w แต่ยังมียืนอยู่ใน
Paraxylene(PX) (USD/t)	1,305	1,260	4 ▲	1,290	1 ▲	925	41 ▲	ระดับสูง ยังเป็นบวกกับโรงกลั่น BCP, TOP, SPRC,
Benzene (Korea) (USD/t)	1,145	1,110	3 ▲	1,120	2 ▲	675	70 ▲	IRPC, PTTGC
* Paraxylene - Naphtha	144	186	(23) ▼	78	84 ▲	406	(65) ▼	
* Benzene - Naphtha	(16)	36	(146) ▼	(92)	nm	156	(111) ▼	
<b>Petrochemical &amp; Plastics</b>								<b>Petrochemical &amp; Plastic</b>
<b>PTTGC, SCC, EPG, PJW</b>	USD/t	USD/t	%	USD/t	%	USD/t	%	
Ethylene (SE Asia)	1,355	1,415	(4) ▼	1,445	(6) ▼	730	86 ▲	HDPE ปรับทรงตัว w-w, HDPE-Naphtha spread
Propylene (Korea)	1,260	1,325	(5) ▼	1,255	0 ▲	715	76 ▲	ปรับลดลงแรง w-w จากราคา Naphtha ปรับขึ้นแรง เป็น
HDPE (SE Asia)	1,510	1,510	0 =	1,500	1 ▲	870	74 ▲	ลบกับ PTTGC, IRPC, SCC
PVC (SE Asia)	950	950	0 =	1,150	(17) ▼	620	53 ▲	PX ปรับขึ้น w-w, PX-Naphtha spread ปรับลง w-w
* HDPE - Naphtha	349	436	(20) ▼	288	21 ▲	351	(1) ▼	เป็นลบกับ TOP
* PVC - 0.5Ethylene	273	243	12 ▲	428	(36) ▼	255	7 ▲	
<b>IVL</b>	USD/t	USD/t	%	USD/t	%	USD/t	%	
PTA	920	895	3 ▲	900	2 ▲	675	36 ▲	PTA ปรับขึ้น w-w , MEG ปรับขึ้น w-w PET ทรงตัวที่
MEG	725	705	3 ▲	650	12 ▲	450	61 ▲	ระดับสูง เป็นบวกกับ IVL
<b>Agriculture &amp; Food</b>								<b>Soft commodity</b>
<b>CPF, GFPT, CFRESH</b>	THB/kg	THB/kg	%	THB/kg	%	THB/kg	%	
Shrimp	120	120	0 =	120	0 =	160	(25) ▼	ราคากุ้งไม่เปลี่ยนแปลง w-w เป็นกลางต่อ CPF
Swine	68	68	0 =	62	10 ▲	65	5 ▲	ราคาหมูไม่เปลี่ยนแปลง เป็นกลางต่อ CPF, BTG และ
Chicken	40	41	(2) ▼	46	(13) ▼	42	(5) ▼	TFG
<b>TU</b>	USD/t	USD/t	%	USD/t	%	USD/t	%	
Tuna	2,000	2,000	0 =	1,580	27 ▲	1,580	27 ▲	ราคาไก่ปรับลง w-w เป็นลบต่อ GFPT, TFG
<b>STA, TRUBB</b>	Cent/kg	Cent/kg	%	Cent/kg	%	Cent/kg	%	
TSR20 - SICOM	218	212	3 ▲	200	9 ▲	183	19 ▲	ราคาหมูหน้าทรงตัว w-w เป็นกลางต่อ TU
<b>KSL</b>	Cent/lb	Cent/lb	%	Cent/lb	%	Cent/lb	%	
Sugar	15	14	6 ▲	16	(6) ▼	15	1 ▲	ราคาขยงปรับขึ้น w-w เป็นบวกต่อ STA และ NER
<b>TVO</b>	USD/bushel	USD/bushel	%	USD/bushel	%	USD/bushel	%	
Soybean	1,446	1,446	0 ▲	1,456	(1) ▼	1,358	6 ▲	ราคาน้ำตาลปรับขึ้น w-w เป็นบวกต่อ KSL
<b>Shipping</b>								<b>Shipping</b>
<b>TTA, PSL</b>	index	index	%	index	%	index	%	
BDI	2,730	2,665	2 ▲	2,031	34 ▲	2,031	34 ▲	ราคากุ้งเหลืองปรับขึ้น w-w เป็นบวกต่อ TVO
<b>Coal</b>	01-May-26	24-Apr-26	WoW	27-Mar-26	QTD	26-Dec-25	YTD	
<b>BANPU, LANNA</b>	USD/t	USD/t	%	USD/t	%	USD/t	%	
BJI	129.6	124.6	4 ▲	136.5	(5) ▼	110.1	18 ▲	ค่าระวางเรือปรับขึ้น w-w เป็นบวกต่อ PSL, TTA
<b>Coal</b>								<b>Coal</b>
								ราคาถ่านหินปรับขึ้น w-w เป็นบวกกับ BANPU

Sources: Bloomberg, Office of Agricultural Economics (OAE), BANPU and TU company data

## Songklod Wongchai

Equity Analyst; License no. 018086  
songklod.won@fssia.com, +66 2646 9970

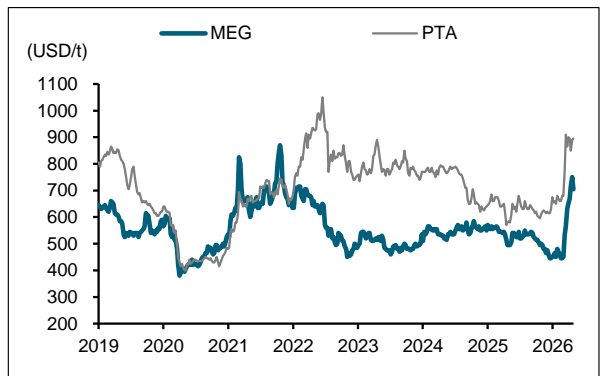
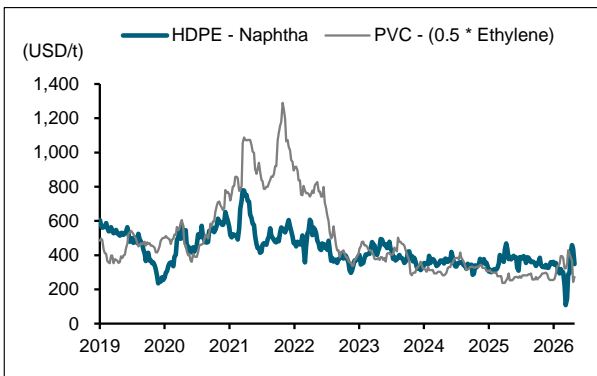
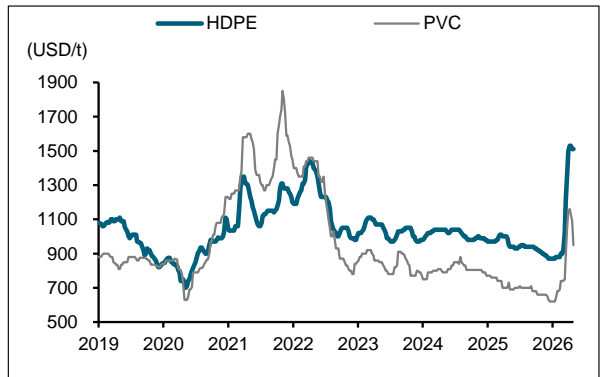
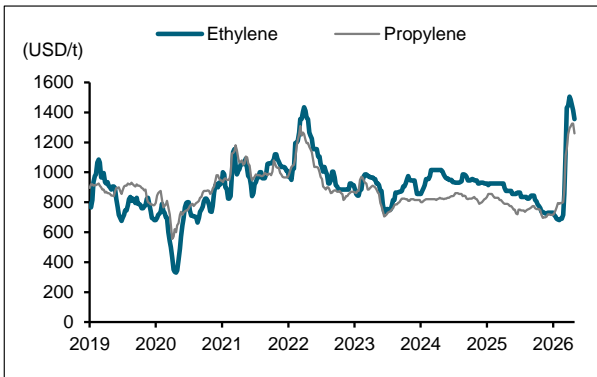
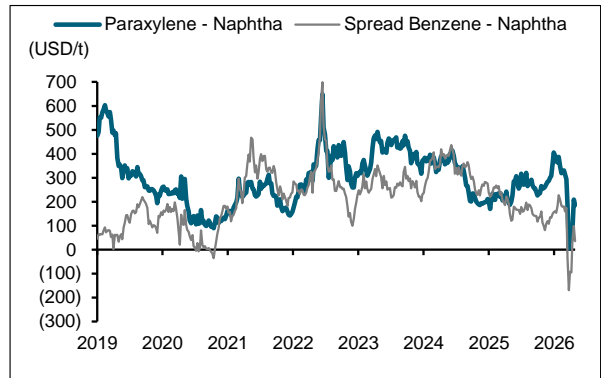
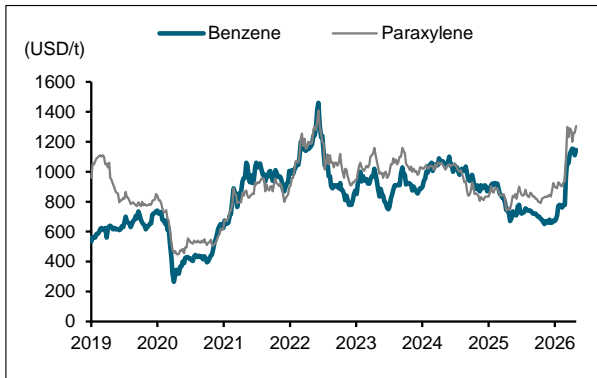
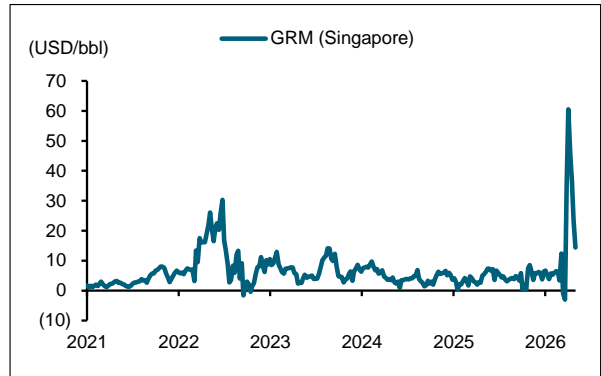
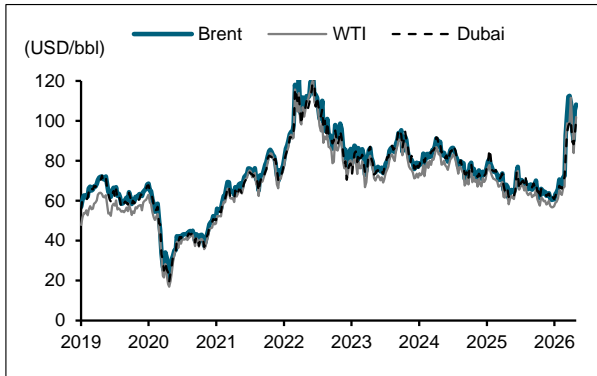
THIS UNEDITED REPORT IS PREPARED UNDER TIME CONSTRAINT BY FSS INTERNATIONAL INVESTMENT ADVISORY SECURITIES CO., LTD. (FSSIA). ALL VIEWS EXPRESSED IN THIS REPORT ACCURATELY REFLECT THE PERSONAL VIEW OF THE ANALYST(S) WITH REGARD TO ANY AND ALL OF THE SUBJECT SECURITIES, COMPANIES OR ISSUERS MENTIONED IN THIS REPORT; AND (II) NO PART OF THE COMPENSATION OF THE ANALYST(S) WAS, IS, OR WILL BE, DIRECTLY OR INDIRECTLY, RELATED TO THE SPECIFIC RECOMMENDATIONS OR VIEWS EXPRESSED HEREIN. The information herein has been obtained from sources believed to be reliable and accurate; however FSSIA makes no representation as to the accuracy and completeness of such information. Information and opinions expressed herein are subject to change without notice. FSSIA has no intention to solicit investors to buy or sell any security in this report.

DISCLAIMER: Some directors and management of Finansia Syrus Securities Public Co., Ltd. also serve as a director and management of AEONTS, BAFS, BCPG, BE8, DV8, EA, FPT, FSX, KDH, SVI, VNG, WP, XO.

Finansia Syrus Securities Public Company Limited and FSS International Investment Advisory Securities Company Limited are subsidiaries of Finansia X Public Company Limited, with shared directors or executives.

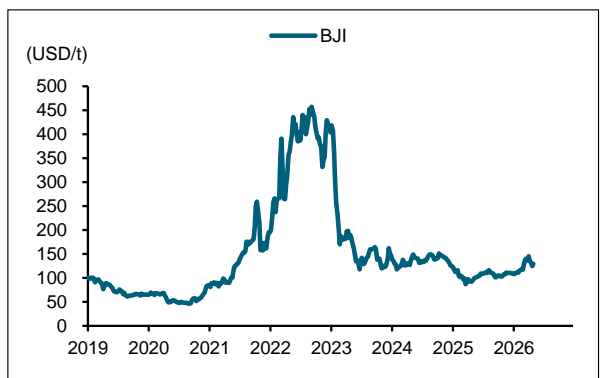
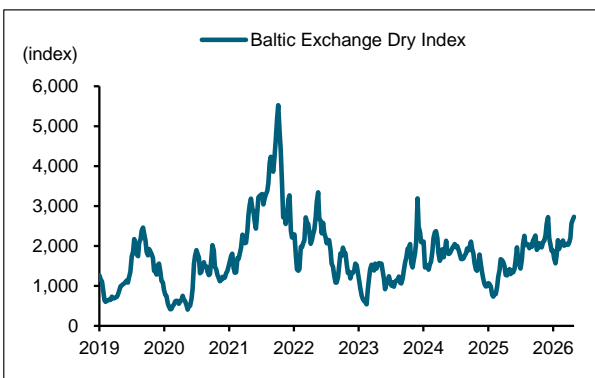
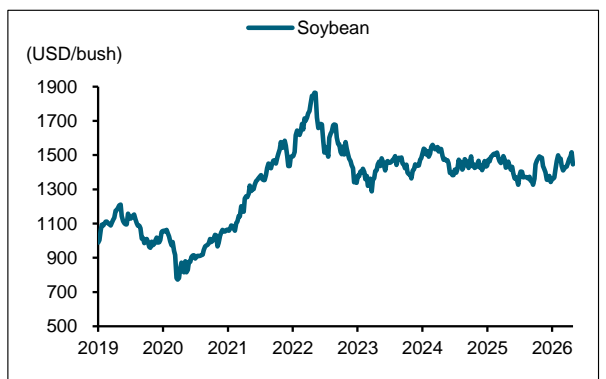
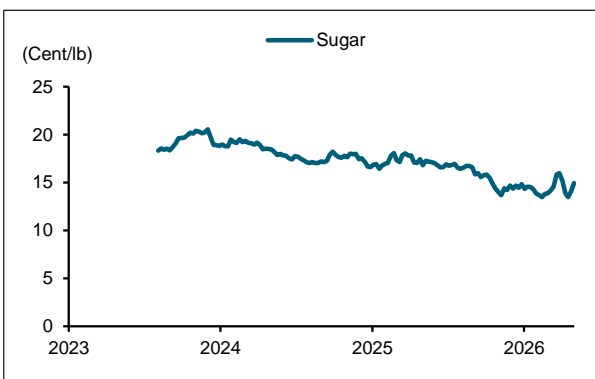
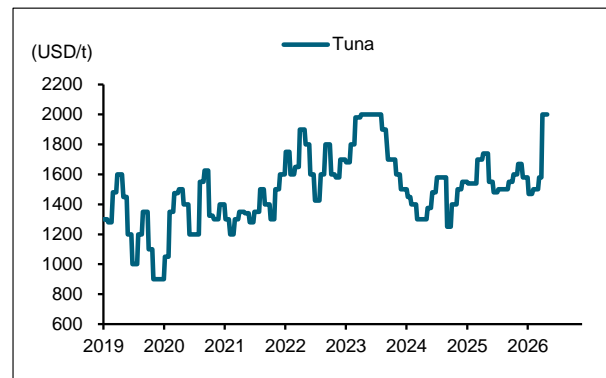
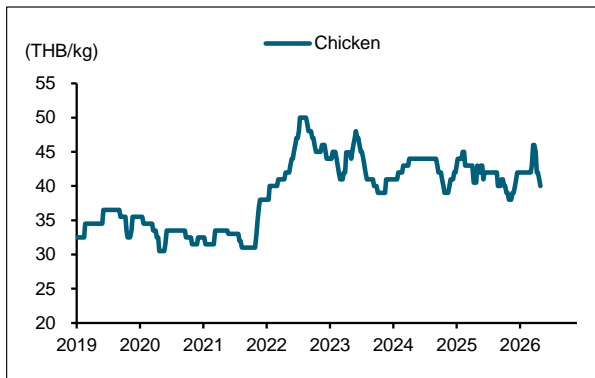
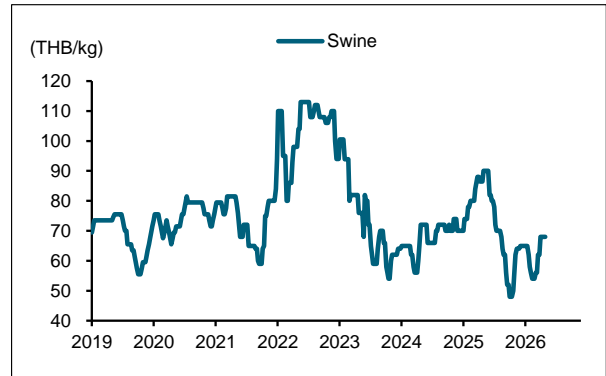
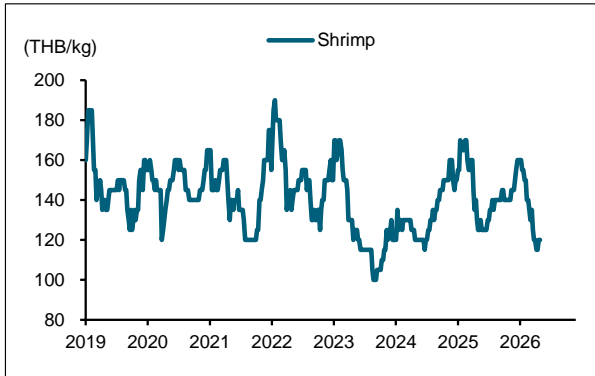
# COMMODITIES WoW

THAILAND / COMMODITIES DATA



# COMMODITIES WoW

THAILAND / COMMODITIES DATA



# COMMODITIES WoW

THAILAND / COMMODITIES DATA

