

7 APRIL 2026

EQUITY RESEARCH

## COMMODITIES WoW

THAILAND / COMMODITIES DATA

FINANSIA  
FSS INTERNATIONAL INVESTMENT ADVISORY

Commodities	3-Apr-26	27-Mar-26	WoW	4Q25	QTD	2025	YTD	Key highlights and Comments
<b>Oil &amp; Gas</b>								<b>Oil &amp; Gas</b>
<b>PTTEP &amp; TASC0</b>	USD/bbl	USD/bbl	%	USD/bbl	%	USD/bbl	%	
Brent	109.0	112.6	(3) ▼	60.6	80 ▲	60.6	80 ▲	ราคาน้ำมันดิบปรับขึ้น w-w ต่อเนื่องเป็นสัปดาห์ที่ 5
WTI	111.5	99.6	12 ▲	56.7	97 ▲	56.7	97 ▲	จากสงครามสหรัฐ-อิสราเอล กับ อิหร่านยังยึดเยื้อ ทำให้
Dubai	100.4	98.8	2 ▲	61.8	63 ▲	61.8	63 ▲	เรือบรรทุกน้ำมันไม่สามารถผ่านช่องแคบฮอร์มุซได้
Naphtha (SG)	137.2	134.7	2 ▲	57.7	138 ▲	57.7	138 ▲	สะดวก เป็นมากกว่า PTTEP, PTT และโรงกลั่น สำหรับ
Naphtha (SG) (USD/t)	1,235.1	1,212.0	2 ▲	519.2	138 ▲	519.2	138 ▲	ราคาขยายนะตะย (BITUMEN) ปรับลง w-w เป็นลบกับ
Low sulfur fuel oil (USD/t)	1,575	1,401	12 ▲	636	148 ▲	636	148 ▲	
Bitumen (China) (USD/t)	646	666	(3) ▼	437	48 ▲	437	48 ▲	
<b>Refinery &amp; Aromatics</b>								<b>TASCO</b>
<b>IRPC, BCP, SPRC, BSRC, TOP</b>	USD/bbl	USD/bbl	%	USD/bbl	%	USD/bbl	%	
**GRM - SG refinery	60.52	35.37	71 ▲	6.41	844 ▲	6.41	-	<b>Refinery &amp; Aromatics</b>
Paraxylene(PX) (USD/t)	1,275	1,290	(1) ▼	925	38 ▲	925	38 ▲	ค่าการกลั่นสิงคโปร์ปรับขึ้น w-w เป็นมากกว่าโรงกลั่น
Benzene (Korea) (USD/t)	1,140	1,120	2 ▲	675	69 ▲	675	69 ▲	BCP, TOP, SPRC, IRPC, PTTGC
* Paraxylene - Naphtha	40	78	(49) ▼	406	(90) ▼	406	(90) ▼	
* Benzene - Naphtha	(95)	(92)	nm nm	156	#### ▼	156	(161) ▼	<b>Petrochemical &amp; Plastic</b>
<b>Petrochemical &amp; Plastics</b>								<b>Petrochemical &amp; Plastic</b>
<b>PTTGC, SCC, EPG, PJW</b>	USD/t	USD/t	%	USD/t	%	USD/t	%	
Ethylene (SE Asia)	1,505	1,445	4 ▲	730	106 ▲	730	106 ▲	HDPE ปรับขึ้น w-w, HDPE-Naphtha spread ปรับขึ้น
Propylene (Korea)	1,295	1,255	3 ▲	715	81 ▲	715	81 ▲	w-w เป็นมากกว่า PTTGC, IRPC, SCC
HDPE (SE Asia)	1,530	1,500	2 ▲	870	76 ▲	870	76 ▲	PX ปรับลง w-w, PX-Naphtha spread ปรับลง w-w
PVC (SE Asia)	1,160	1,150	1 ▲	620	87 ▲	620	87 ▲	เป็นลบกับ TOP
* HDPE - Naphtha	295	288	2 ▲	351	(16) ▼	351	(16) ▼	PTA ปรับลง w-w , MEG ปรับขึ้น w-w และ PET ทรง
* PVC - 0.5Ethylene	408	428	(5) ▼	255	60 ▲	255	60 ▲	ตัว w-w ส่วน PET spread ทรงตัว เป็นกลางกับ IVL
<b>IVL</b>	USD/t	USD/t	%	USD/t	%	USD/t	%	<b>Soft commodity</b>
PTA	895	900	(1) ▼	675	33 ▲	675	33 ▲	
MEG	670	650	3 ▲	450	49 ▲	450	49 ▲	
<b>Agriculture &amp; Food</b>								
<b>CPF, GFPT, CFRESH</b>	THB/kg	THB/kg	%	THB/kg	%	THB/kg	%	
Shrimp	120	120	0 =	160	(25) ▼	160	(25) ▼	ราคากุ้งทรงตัว w-w เป็นกลางต่อ CPF
Swine	68	62	10 ▲	65	5 ▲	65	5 ▲	ราคาหมูปรับขึ้นแรง w-w เป็นบวกต่อ CPF, BTG และ
Chicken	45	46	(2) ▼	42	7 ▲	42	7 ▲	TFG
<b>TU</b>	USD/t	USD/t	%	USD/t	%	USD/t	%	
Tuna	2,000	1,580	27 ▲	1,580	27 ▲	1,580	27 ▲	ราคาไก่ปรับลง w-w เป็นลบต่อ GFPT, TFG
<b>STA, TRUBB</b>	Cent/kg	Cent/kg	%	Cent/kg	%	Cent/kg	%	
TSR20 - SICOM	200	200	0 =	183	9 ▲	183	9 ▲	ราคาหมูปรับขึ้น w-w เป็นบวกต่อ TU
<b>KSL</b>	Cent/lb	Cent/lb	%	Cent/lb	%	Cent/lb	%	
Sugar	15	16	(5) ▼	15	1 ▲	15	1 ▲	ราคาขายนทรงตัว w-w เป็นกลางต่อ STA และ NER
<b>TVO</b>	USD/bushel	USD/bushel	%	USD/bushel	%	USD/bushel	%	
Soybean	1,476	1,456	1 ▲	1,358	9 ▲	1,358	9 ▲	ราคาน้ำตาลปรับลง w-w เป็นลบต่อ KSL
<b>Shipping</b>								
<b>TTA, PSL</b>	index	index	%	index	%	index	%	
BDI	2,066	2,031	2 ▲	1,877	10 ▲	1,877	10 ▲	ราคาถั่วเหลืองปรับขึ้น w-w เป็นบวกต่อ TVO
<b>Coal</b>	03-Apr-26	27-Mar-26	WoW	26-Dec-25	QTD	26-Dec-25	YTD	<b>Shipping</b>
<b>BANPU, LANNA</b>	USD/t	USD/t	%	USD/t	%	USD/t	%	
BJI	145.4	136.5	6 ▲	110.1	32 ▲	110.1	32 ▲	ค่าระวางเรือปรับขึ้น w-w เป็นบวกต่อ PSL, TTA
<b>Coal</b>								<b>Coal</b>
								ราคาถ่านหินปรับขึ้น w-w เป็นบวกกับ BANPU

Sources: Bloomberg, Office of Agricultural Economics (OAE), BANPU and TU company data, \*\* as of 2 Apr 26

## Songklod Wongchai

Equity Analyst; License no. 018086  
songklod.won@fssia.com, +66 2646 9970

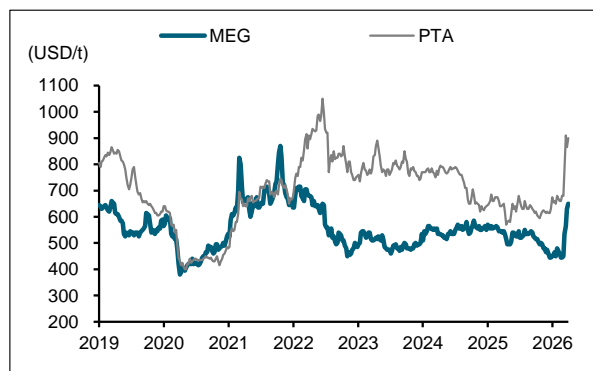
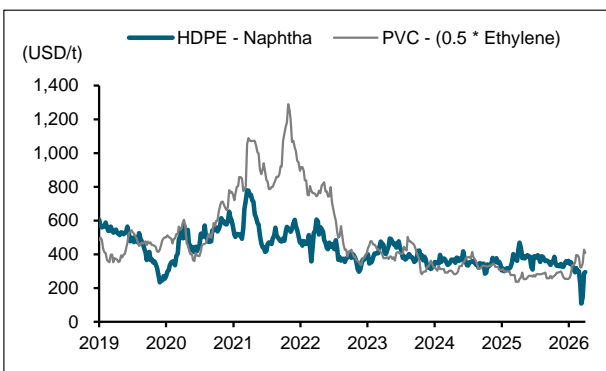
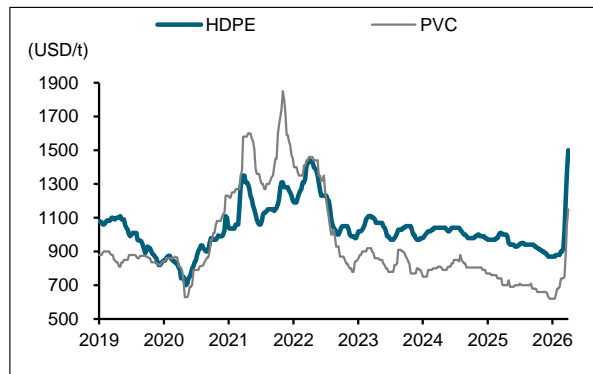
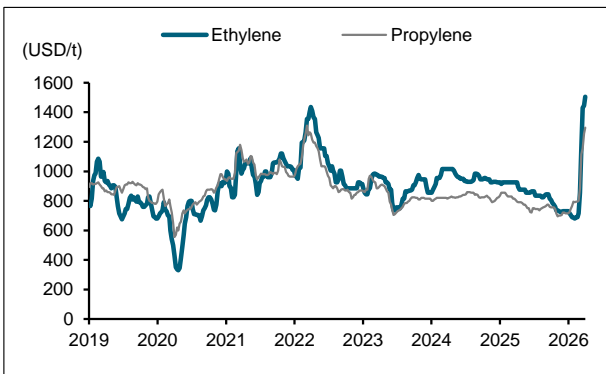
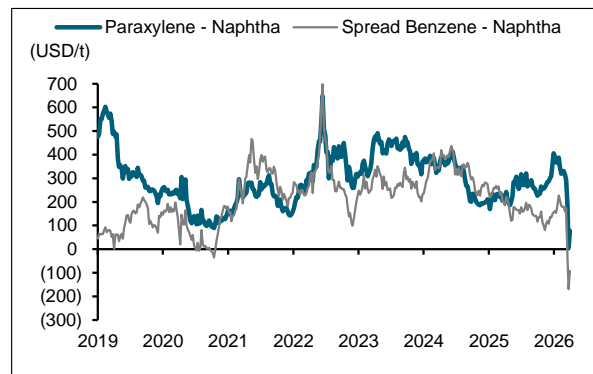
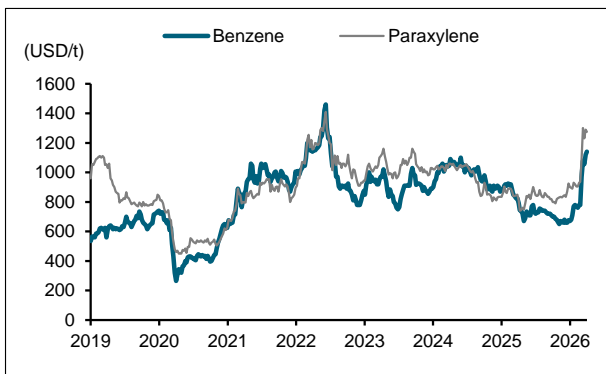
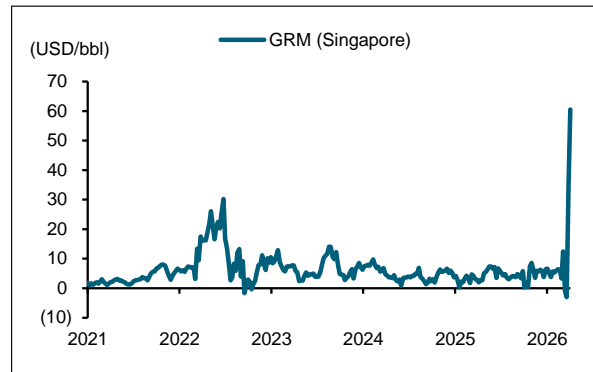
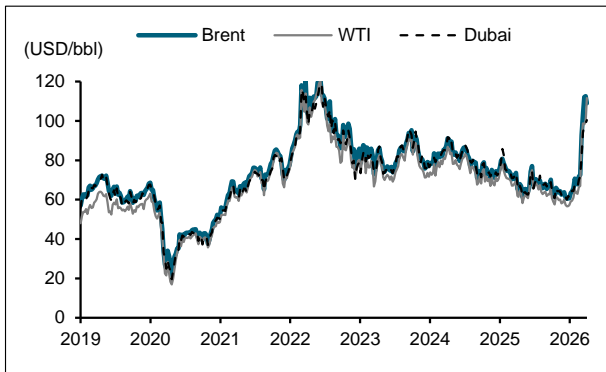
THIS UNEDITED REPORT IS PREPARED UNDER TIME CONSTRAINT BY FSS INTERNATIONAL INVESTMENT ADVISORY SECURITIES CO., LTD. (FSSIA). ALL VIEWS EXPRESSED IN THIS REPORT ACCURATELY REFLECT THE PERSONAL VIEW OF THE ANALYST(S) WITH REGARD TO ANY AND ALL OF THE SUBJECT SECURITIES, COMPANIES OR ISSUERS MENTIONED IN THIS REPORT; AND (II) NO PART OF THE COMPENSATION OF THE ANALYST(S) WAS, IS, OR WILL BE, DIRECTLY OR INDIRECTLY, RELATED TO THE SPECIFIC RECOMMENDATIONS OR VIEWS EXPRESSED HEREIN. The information herein has been obtained from sources believed to be reliable and accurate; however FSSIA makes no representation as to the accuracy and completeness of such information. Information and opinions expressed herein are subject to change without notice. FSSIA has no intention to solicit investors to buy or sell any security in this report.

DISCLAIMER: Some directors and management of Finansia Syrus Securities Public Co., Ltd. also serve as a director and management of AEONTS, BAFS, BCPG, BE8, DV8, EA, FPT, FSX, KDH, SVI, VNG, WP, XO.

Finansia Syrus Securities Public Company Limited and FSS International Investment Advisory Securities Company Limited are subsidiaries of Finansia X Public Company Limited, with shared directors or executives.

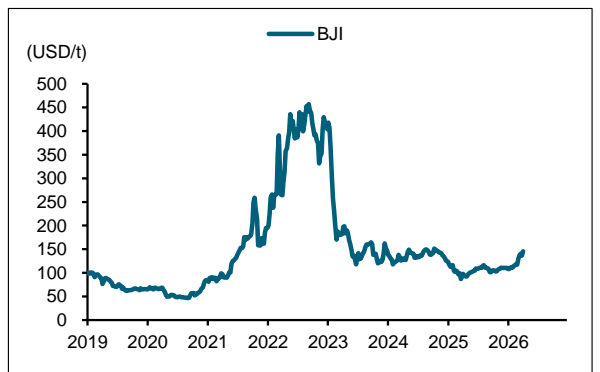
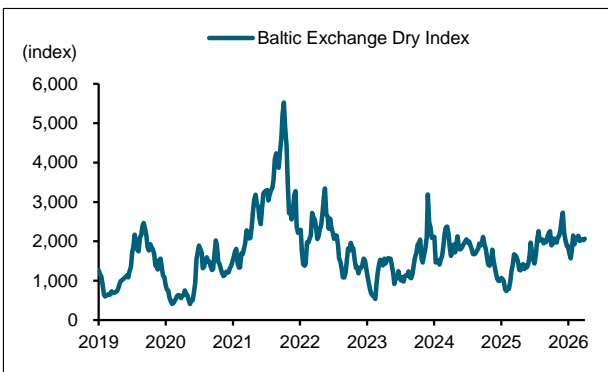
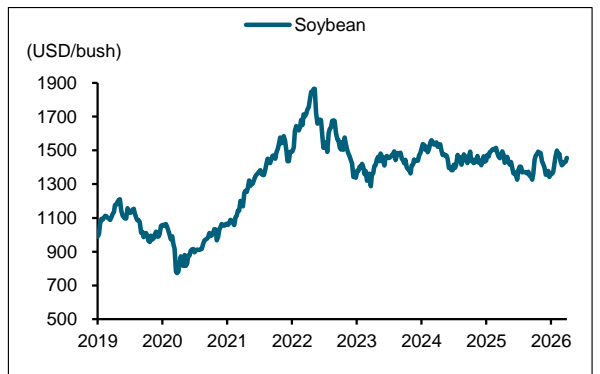
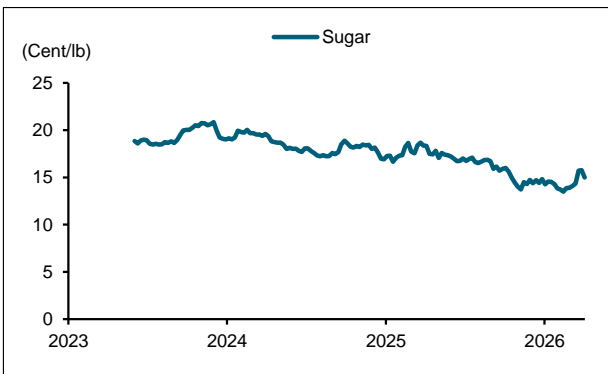
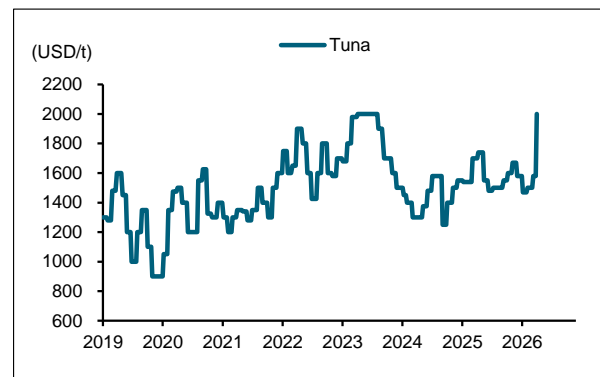
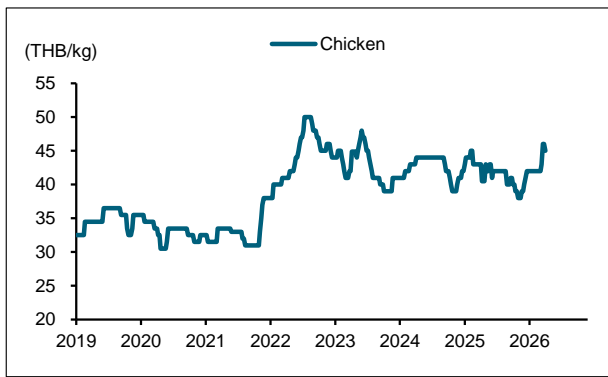
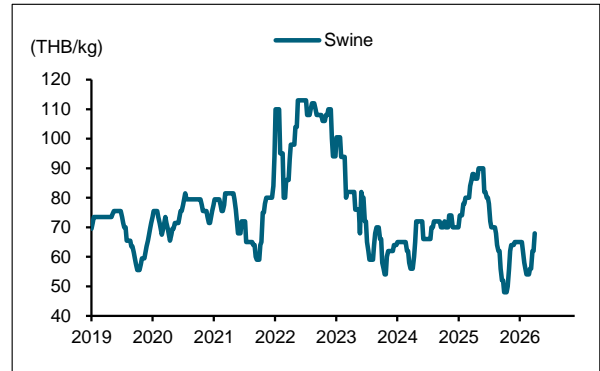
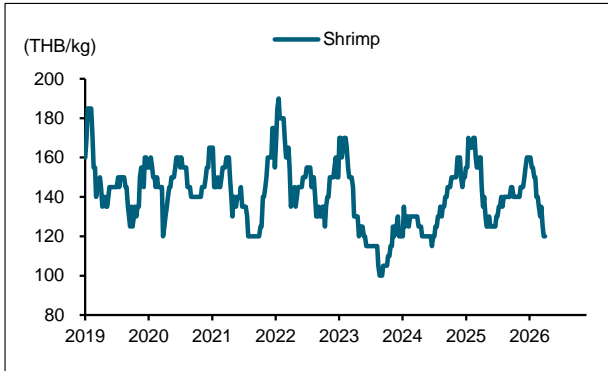
# COMMODITIES WoW

THAILAND / COMMODITIES DATA



# COMMODITIES WoW

THAILAND / COMMODITIES DATA



# COMMODITIES WoW

THAILAND / COMMODITIES DATA

