

## COMMODITIES WoW

THAILAND / COMMODITIES DATA

Commodities	21-Feb-25	14-Feb-25	WoW	4Q24	QTD	2024	YTD	Key highlights and Comments
<b>Oil &amp; Gas</b>								<b>Oil &amp; Gas</b>
<b>PTTEP &amp; TASC0</b>	USD/bbl	USD/bbl	%	USD/bbl	%	USD/bbl	%	
Brent	74.4	74.7	(0) ▼	74.2	0 ▲	74.2	0 ▲	ราคาน้ำมันดิบปรับลงเล็กน้อย w-w จาก sentiment ใน
WTI	70.4	70.7	(0) ▼	70.6	(0) ▼	70.6	(0) ▼	เชิงบวกต่อการเจรจายุติสงครามยูเครนรัสเซีย เป็นลบ
Dubai	75.5	74.6	1 ▲	73.4	3 ▲	73.4	3 ▲	กับ PTTEP, PTT และโรงกลั่น ส่วนนาฟทา (Naphtha)
Naphtha (SG)	72.8	73.8	(1) ▼	70.2	4 ▲	70.2	4 ▲	ปรับลง w-w เป็นลบกับโรงกลั่น สำหรับราคายางมะ
Naphtha (SG) (USD/t)	654.9	664.1	(1) ▼	631.9	4 ▲	631.9	4 ▲	ตอย (BITUMEN) ปรับขึ้น w-w เป็นบวกกับ TASC0
Low sulfur fuel oil (USD/t)	736	726	1 ▲	682	8 ▲	682	8 ▲	
Bitumen (China) (USD/t)	568	553	3 ▲	522	9 ▲	522	9 ▲	
<b>Refinery &amp; Aromatics</b>								<b>Refinery &amp; Aromatics</b>
<b>IRPC, BCP, SPRC, BSRC, TOP</b>	USD/bbl	USD/bbl	%	USD/bbl	%	USD/bbl	%	
GRM - SG refinery	3.34	4.20	(20) ▼	3.64	(8) ▼	3.64	(8) ▼	ค่าการกลั่นสิงคโปร์ปรับลง w-w แต่ยังคงอยู่ที่ระดับทำ
Paraxylene(PX) (USD/t)	890	890	0 =	835	7 ▲	835	7 ▲	กำไรได้ เป็นลบต่อโรงกลั่น ราคาอะโรเมติกส์ปรับทรง
Benzene (Korea) (USD/t)	920	920	0 =	870	6 ▲	870	6 ▲	ตัว w-w และ Spread product PX- Naphta ปรับขึ้น
* Paraxylene - Naphtha	235	226	4 ▲	203	16 ▲	203	16 ▲	w-w เป็นบวกต่อ TOP, PTTGC
* Benzene - Naphtha	265	256	4 ▲	238	11 ▲	238	11 ▲	
<b>Petrochemical &amp; Plastics</b>								<b>Petrochemical &amp; Plastic</b>
<b>PTTGC, SCC, EPG, PJW</b>	USD/t	USD/t	%	USD/t	%	USD/t	%	
Ethylene (SE Asia)	925	925	0 =	925	0 =	925	0 =	ราคาโอเลฟินส์ทรงตัว w-w และ Spread product
Propylene (Korea)	830	830	0 =	825	1 ▲	825	1 ▲	HDPE-Naphtha ปรับขึ้นเล็กน้อย โดยรวมเป็นกลางกับ
HDPE (SE Asia)	980	980	0 =	970	1 ▲	970	1 ▲	PTTGC, IRPC ราคา PTA ทรงตัว w-w และ MEG ลง
PVC (SE Asia)	740	760	(3) ▼	770	(4) ▼	770	(4) ▼	เล็กน้อย w-w โดยรวมเป็นลบต่อ IVL
* HDPE - Naphtha	325	316	3 ▲	338	(4) ▼	338	(4) ▼	
* PVC - 0.5Ethylene	278	298	(7) ▼	308	(10) ▼	308	(10) ▼	
<b>IVL</b>	USD/t	USD/t	%	USD/t	%	USD/t	%	
PTA	675	675	0 =	645	5 ▲	645	5 ▲	<b>Soft commodity</b>
MEG	560	565	(1) ▼	570	(2) ▼	570	(2) ▼	ราคากุ้งทรงตัว w-w เป็นลบต่อ CPF
<b>Agriculture &amp; Food</b>								
<b>CPF, GFPT, CFRESH</b>	THB/kg	THB/kg	%	THB/kg	%	THB/kg	%	ราคาหมูทรงตัว w-w เป็นลบต่อ CPF, BTG และ TFG
Shrimp	170	170	0 =	150	13 ▲	150	13 ▲	ราคาไก่ปรับลง w-w เป็นลบต่อ GFPT, TFG
Swine	80	80	0 =	70	14 ▲	70	14 ▲	ราคาหมูน้ำไม่เปลี่ยนแปลง w-w เป็นกลางต่อ TU
Chicken	43	45	(4) ▼	42	2 ▲	42	2 ▲	ราคายางทรงตัว w-w เป็นกลางต่อ STA และ NER
<b>TU</b>	USD/t	USD/t	%	USD/t	%	USD/t	%	
Tuna	1,540	1,540	0 =	1,550	(1) ▼	1,550	(1) ▼	ราคาน้ำตาลปรับขึ้น w-w เป็นบวกต่อ KSL
<b>STA, TRUBB</b>	Cent/kg	Cent/kg	%	Cent/kg	%	Cent/kg	%	
TSR20 - SICOM	206	205	0 ▲	194	6 ▲	194	6 ▲	ราคาถั่วเหลืองปรับขึ้น w-w เป็นบวกต่อ TVO
<b>KSL</b>	Cent/lb	Cent/lb	%	Cent/lb	%	Cent/lb	%	
Sugar	20	19	4 ▲	18	11 ▲	18	11 ▲	<b>Shipping</b>
<b>TVO</b>	USD/bushel	USD/bushel	%	USD/bushel	%	USD/bushel	%	
Soybean	1,516	1,502	1 ▲	1,439	5 ▲	1,439	5 ▲	ค่าระวางเรือปรับขึ้นแรง w-w เป็นบวกต่อ PSL, TTA
<b>Shipping</b>								<b>Coal</b>
<b>TTA, PSL</b>	index	index	%	index	%	index	%	
BDI	981	792	24 ▲	997	(2) ▼	997	(2) ▼	ราคาถ่านหินปรับขึ้น w-w เป็นบวกกับ BANPU
<b>Coal</b>	21-Feb-25	14-Feb-25	WoW	27-Dec-24	QTD	27-Dec-24	YTD	
<b>BANPU, LANNA</b>	USD/t	USD/t	%	USD/t	%	USD/t	%	
BJI	104.7	101.7	3 ▲	124.8	(16) ▼	124.8	(16) ▼	

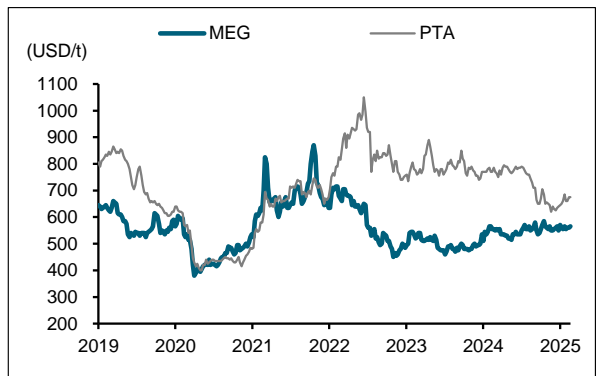
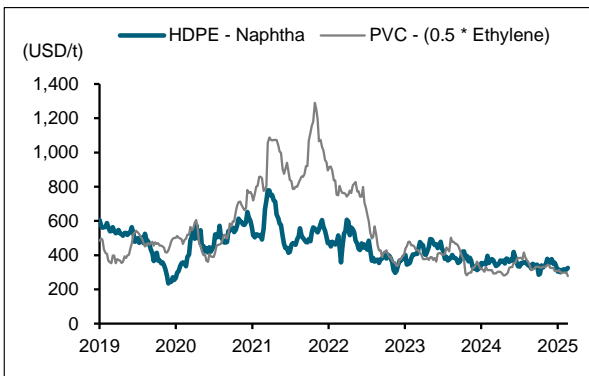
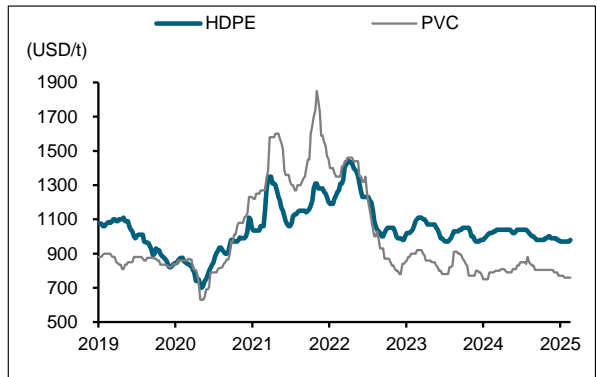
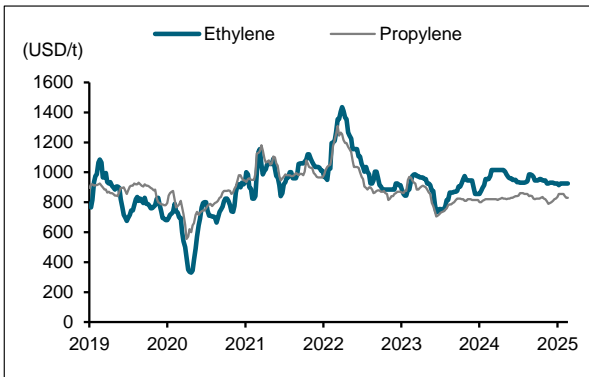
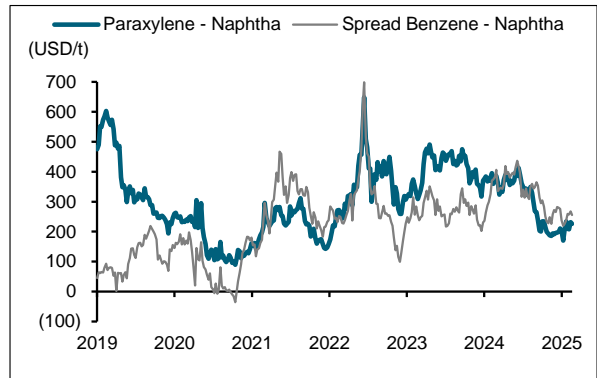
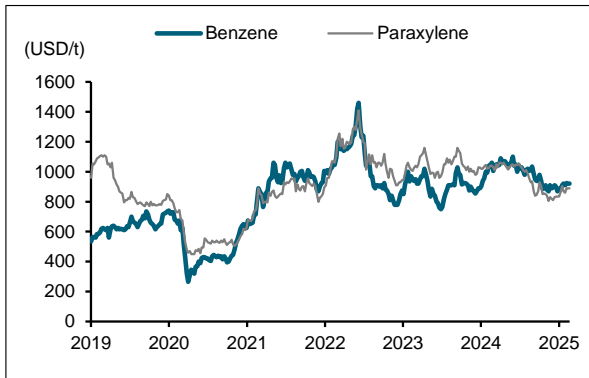
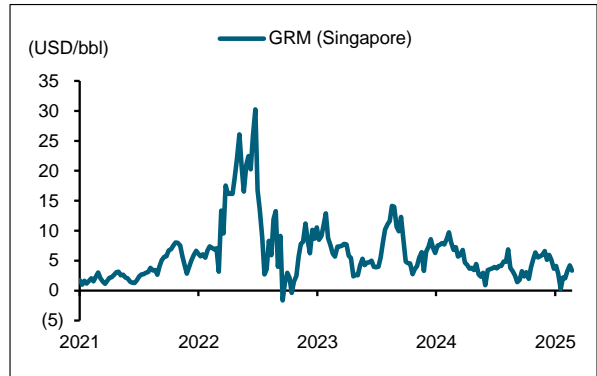
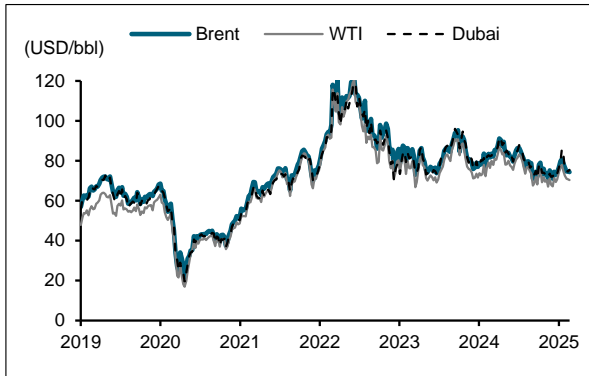
Sources: Bloomberg, Office of Agricultural Economics (OAE), BANPU and TU company data

Songklod Wongchai  
Equity Analyst  
Tel. +66 2646 9970  
Email: songklod.won@fssia.com

THIS UNEDITED REPORT IS PREPARED UNDER TIME CONSTRAINT BY FSS INTERNATIONAL INVESTMENT ADVISORY SECURITIES CO., LTD. (FSSIA). ALL VIEWS EXPRESSED IN THIS REPORT ACCURATELY REFLECT THE PERSONAL VIEW OF THE ANALYST(S) WITH REGARD TO ANY AND ALL OF THE SUBJECT SECURITIES, COMPANIES OR ISSUERS MENTIONED IN THIS REPORT; AND (II) NO PART OF THE COMPENSATION OF THE ANALYST(S) WAS, IS, OR WILL BE, DIRECTLY OR INDIRECTLY, RELATED TO THE SPECIFIC RECOMMENDATIONS OR VIEWS EXPRESSED HEREIN. The information herein has been obtained from sources believed to be reliable and accurate; however FSSIA makes no representation as to the accuracy and completeness of such information. Information and opinions expressed herein are subject to change without notice. FSSIA has no intention to solicit investors to buy or sell any security in this report.

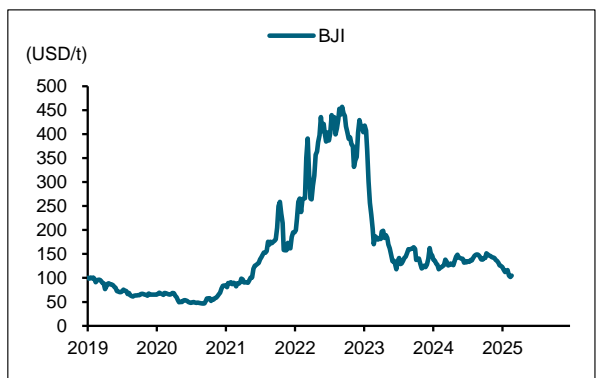
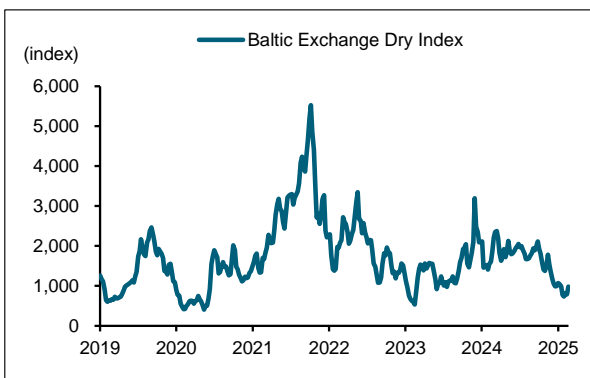
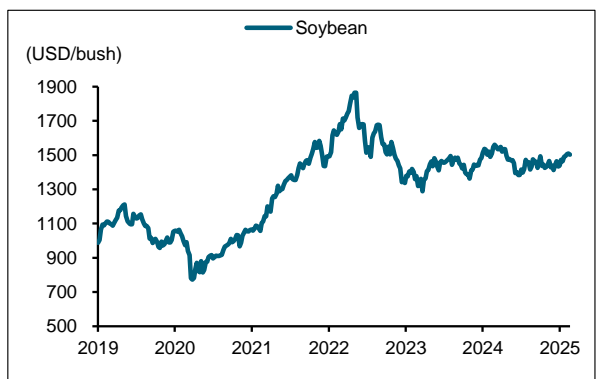
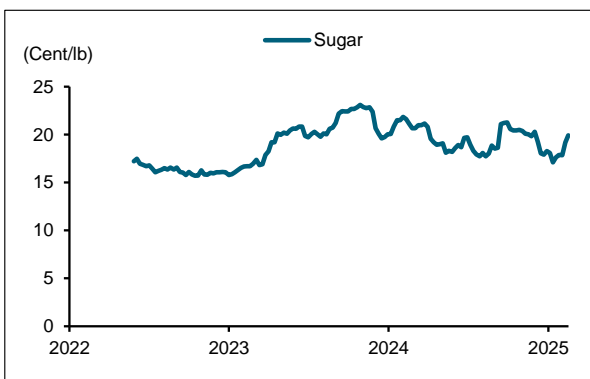
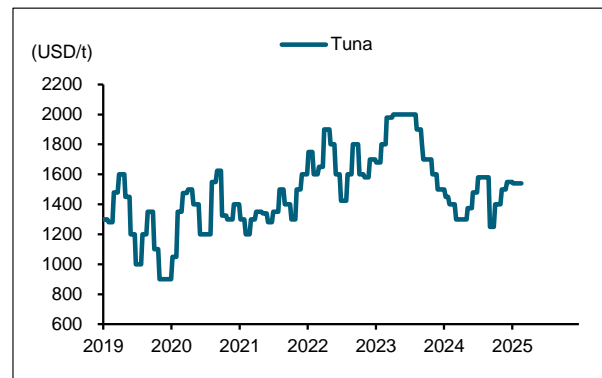
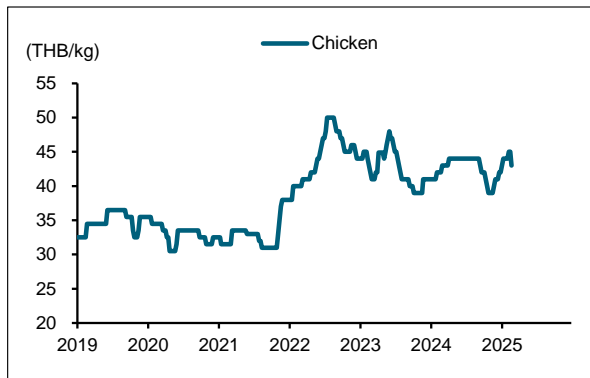
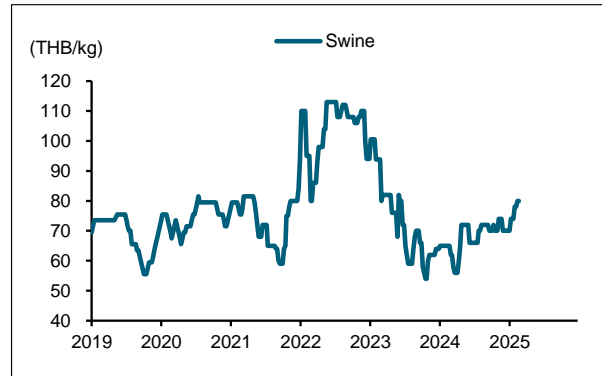
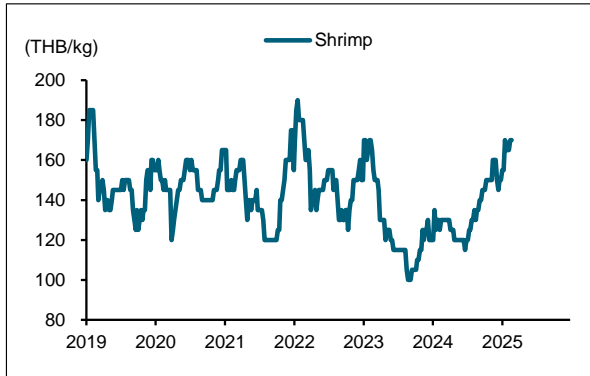
# COMMODITIES WoW

THAILAND / COMMODITIES DATA



# COMMODITIES WoW

THAILAND / COMMODITIES DATA



# COMMODITIES WoW

THAILAND / COMMODITIES DATA

