

## COMMODITIES WoW

THAILAND / COMMODITIES DATA

Commodities	7-Feb-25	31-Jan-25	WoW	4Q24	QTD	2024	YTD	Key highlights and Comments
<b>Oil &amp; Gas</b>								<b>Oil &amp; Gas</b>
<b>PTTEP &amp; TASC0</b>	USD/bbl	USD/bbl	%	USD/bbl	%	USD/bbl	%	
Brent	74.7	76.8	(3) ▼	74.2	1 ▲	74.2	1 ▲	ราคาน้ำมันดิบปรับลง w-w เป็นสัปดาห์ที่ 4 ยังถูก
WTI	71.0	72.5	(2) ▼	70.6	1 ▲	70.6	1 ▲	กดดันจากความกังวลเกี่ยวกับสงครามการค้า เป็นลบ
Dubai	74.9	75.5	(1) ▼	73.4	2 ▲	73.4	2 ▲	
Naphtha (SG)	73.1	72.5	1 ▲	70.2	4 ▲	70.2	4 ▲	กับ PTTEP, PTT และโรงกลั่น ส่วนนาฟทา (Naphtha)
Naphtha (SG) (USD/t)	657.9	652.1	1 ▲	631.9	4 ▲	631.9	4 ▲	ปรับขึ้น w-w เป็นบวกกับโรงกลั่น สำหรับราคาขยายนะ
Low sulfur fuel oil (USD/t)	711	712	(0) ▼	682	4 ▲	682	4 ▲	ตอย (BITUMEN) ปรับขึ้น w-w เป็นบวกกับ TASC0
Bitumen (China) (USD/t)	561	546	3 ▲	522	7 ▲	522	7 ▲	
<b>Refinery &amp; Aromatics</b>								<b>Refinery &amp; Aromatics</b>
<b>IRPC, BCP, SPRC, BSRC, TOP</b>	USD/bbl	USD/bbl	%	USD/bbl	%	USD/bbl	%	
GRM - SG refinery	3.24	2.04	59 ▲	3.64	(11) ▼	3.64	(11) ▼	ค่าการกลั่นสิงคโปร์ปรับขึ้น w-w ต่อเนื่องและเป็นระดับ
Paraxylene(PX) (USD/t)	890	860	3 ▲	835	7 ▲	835	7 ▲	ที่ทำกำไรได้ เป็นบวกต่อโรงกลั่น ราคาอะโรเมติกส์
Benzene (Korea) (USD/t)	925	910	2 ▲	870	6 ▲	870	6 ▲	
* Paraxylene - Naphtha	232	208	12 ▲	203	14 ▲	203	14 ▲	ปรับขึ้น w-w และ Spread product PX- Naphta ดีขึ้น
* Benzene - Naphtha	267	258	4 ▲	238	12 ▲	238	12 ▲	w-w เป็นบวกต่อ TOP, PTTGC
<b>Petrochemical &amp; Plastics</b>								<b>Petrochemical &amp; Plastic</b>
<b>PTTGC, SCC, EPG, PJW</b>	USD/t	USD/t	%	USD/t	%	USD/t	%	
Ethylene (SE Asia)	925	925	0 =	925	0 =	925	0 =	ราคาโอเลฟินส์ทรงตัว w-w และ Spread product
Propylene (Korea)	840	855	(2) ▼	825	2 ▲	825	2 ▲	
HDPE (SE Asia)	970	970	0 =	970	0 =	970	0 =	HDPE-Naphtha ปรับลงเล็กน้อย โดยรวมเป็นลบกับ
PVC (SE Asia)	760	760	0 =	770	(1) ▼	770	(1) ▼	
* HDPE - Naphtha	312	318	(2) ▼	338	(8) ▼	338	(8) ▼	PTTGC, IRPC ราคา PTA ปรับขึ้น w-w และ MEG
* PVC - 0.5Ethylene	298	298	0 =	308	(3) ▼	308	(3) ▼	ทรงตัว w-w โดยรวมเป็นบวกต่อ IVL
<b>IVL</b>	USD/t	USD/t	%	USD/t	%	USD/t	%	
PTA	675	660	2 ▲	645	5 ▲	645	5 ▲	<b>Soft commodity</b>
MEG	560	560	0 =	570	(2) ▼	570	(2) ▼	ราคาถั่วไม่เปลี่ยนแปลง w-w เป็นกลางต่อ CPF
<b>Agriculture &amp; Food</b>								
<b>CPF, GFPT, CFRESH</b>	THB/kg	THB/kg	%	THB/kg	%	THB/kg	%	ราคาหมูไม่เปลี่ยนแปลง w-w เป็นกลางต่อ CPF, BTG
Shrimp	165	165	0 =	150	10 ▲	150	10 ▲	และ TFG
Swine	78	78	0 =	70	11 ▲	70	11 ▲	
Chicken	44	44	0 =	42	5 ▲	42	5 ▲	ราคาไก่ไม่เปลี่ยนแปลง w-w เป็นกลางต่อ GFPT, TFG
<b>TU</b>	USD/t	USD/t	%	USD/t	%	USD/t	%	ราคาหมูไม่เปลี่ยนแปลง w-w เป็นกลางต่อ TU
Tuna	1,540	1,540	0 =	1,550	(1) ▼	1,550	(1) ▼	ราคาขายนปรับลง w-w เป็นลบต่อ STA และ NER
<b>STA, TRUBB</b>	Cent/kg	Cent/kg	%	Cent/kg	%	Cent/kg	%	
TSR20 - SICOM	197	199	(1) ▼	194	1 ▲	194	1 ▲	ราคาน้ำตาลไม่เปลี่ยนแปลง w-w เป็นกลางต่อ KSL
<b>KSL</b>	Cent/lb	Cent/lb	%	Cent/lb	%	Cent/lb	%	
Sugar	19	19	0 ▲	19	(0) ▼	19	(0) ▼	ราคาถั่วเหลืองไม่เปลี่ยนแปลง w-w เป็นกลางต่อ TVO
<b>TVO</b>	USD/bushel	USD/bushel	%	USD/bushel	%	USD/bushel	%	
Soybean	1,509	1,506	0 ▲	1,439	5 ▲	1,439	5 ▲	<b>Shipping</b>
<b>Shipping</b>								
<b>TTA, PSL</b>	index	index	%	index	%	index	%	ค่าระวางเรือปรับขึ้น w-w เป็นบวกต่อ PSL, TTA
BDI	815	735	11 ▲	997	(18) ▼	997	(18) ▼	<b>Coal</b>
<b>Coal</b>	07-Feb-25	31-Jan-25	WoW	27-Dec-24	QTD	27-Dec-24	YTD	
<b>BANPU, LANNA</b>	USD/t	USD/t	%	USD/t	%	USD/t	%	ราคาถ่านหินปรับลง w-w เป็นลบกับ BANPU
BJI	104.9	116.1	(10) ▼	124.8	(16) ▼	124.8	(16) ▼	

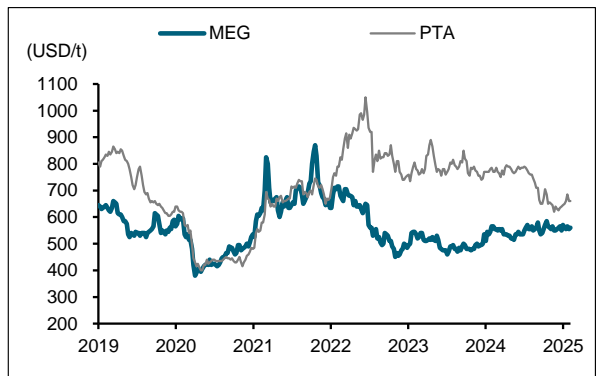
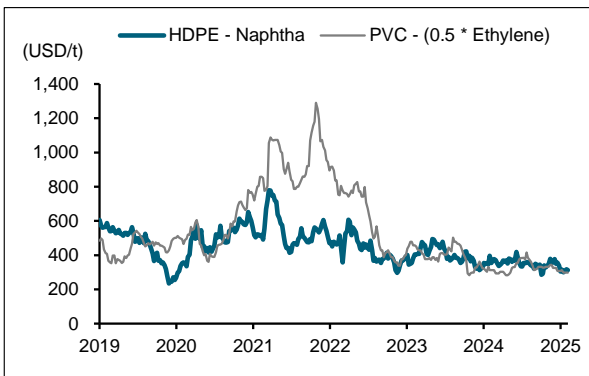
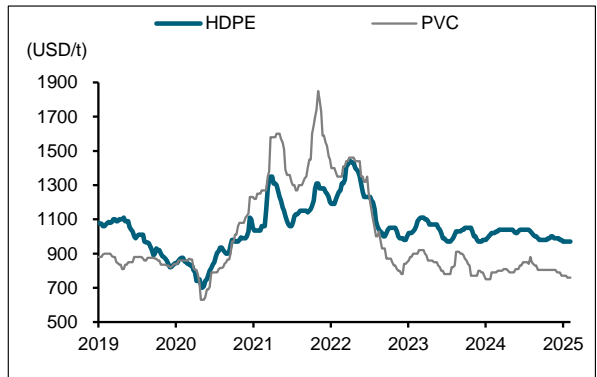
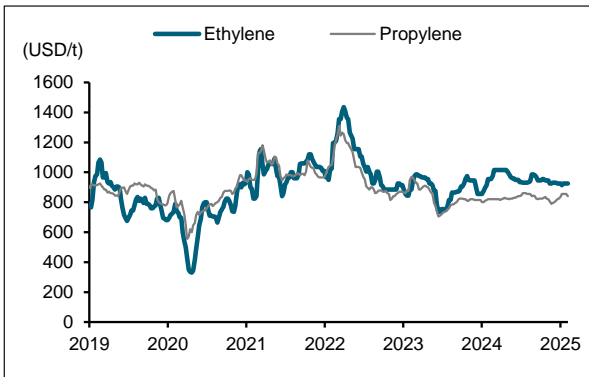
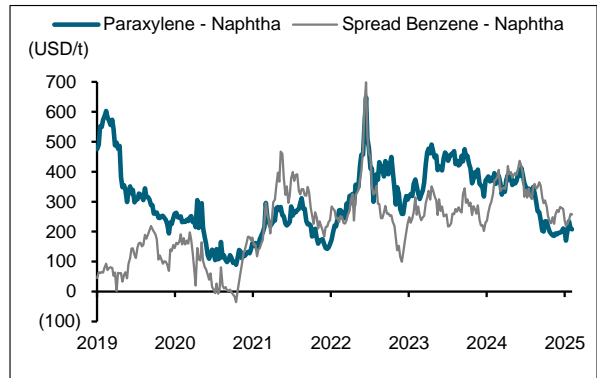
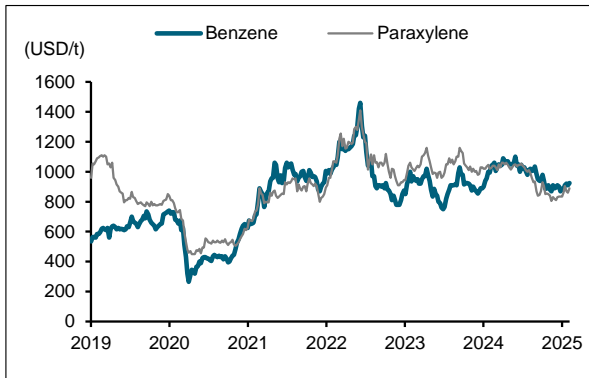
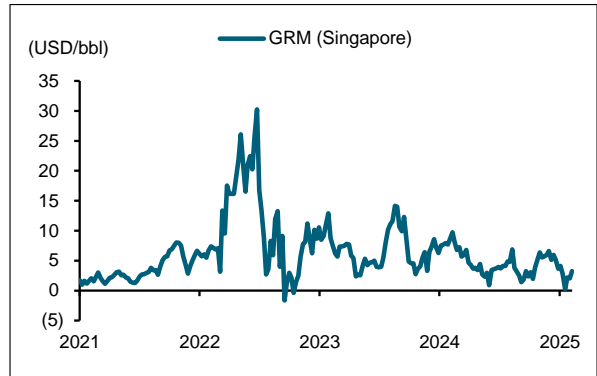
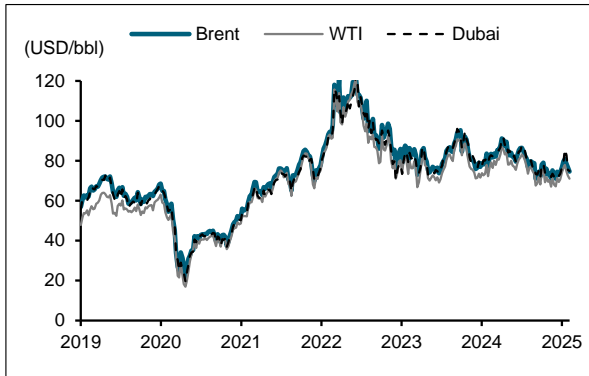
Sources: Bloomberg, Office of Agricultural Economics (OAE), BANPU and TU company data

Songklod Wongchai  
Equity Analyst  
Tel. +66 2646 9970  
Email: songklod.won@fssia.com

THIS UNEDITED REPORT IS PREPARED UNDER TIME CONSTRAINT BY FSS INTERNATIONAL INVESTMENT ADVISORY SECURITIES CO., LTD. (FSSIA). ALL VIEWS EXPRESSED IN THIS REPORT ACCURATELY REFLECT THE PERSONAL VIEW OF THE ANALYST(S) WITH REGARD TO ANY AND ALL OF THE SUBJECT SECURITIES, COMPANIES OR ISSUERS MENTIONED IN THIS REPORT; AND (II) NO PART OF THE COMPENSATION OF THE ANALYST(S) WAS, IS, OR WILL BE, DIRECTLY OR INDIRECTLY, RELATED TO THE SPECIFIC RECOMMENDATIONS OR VIEWS EXPRESSED HEREIN. The information herein has been obtained from sources believed to be reliable and accurate; however FSSIA makes no representation as to the accuracy and completeness of such information. Information and opinions expressed herein are subject to change without notice. FSSIA has no intention to solicit investors to buy or sell any security in this report.

# COMMODITIES WoW

THAILAND / COMMODITIES DATA



# COMMODITIES WoW

THAILAND / COMMODITIES DATA

