

## COMMODITIES WoW

THAILAND / COMMODITIES DATA

Commodities	24-Jan-25	17-Jan-25	WoW	4Q24	QTD	2024	YTD	Key highlights and Comments
<b>Oil &amp; Gas</b>								<b>Oil &amp; Gas</b>
<b>PTTEP &amp; TASC0</b>	USD/bbl	USD/bbl	%	USD/bbl	%	USD/bbl	%	
Brent	78.5	80.8	(3) ▼	74.2	6 ▲	74.2	6 ▲	ราคาน้ำมันดิบปรับลง w-w ธีมปีมีนโยบายผลิต
WTI	74.7	77.9	(4) ▼	70.6	6 ▲	70.6	6 ▲	น้ำมันดิบและก๊าซเพิ่มขึ้น เป็นลบกับ PTTEP, PTT
Dubai	82.7	85.8	(4) ▼	73.4	13 ▲	73.4	13 ▲	และโรงกลั่น ส่วนนaphtha (Naphtha) ปรับลง w-w เป็น
Naphtha (SG)	73.4	74.5	(2) ▼	70.2	5 ▲	70.2	5 ▲	ลบกับโรงกลั่น สำหรับราคาขายมะตอย (BITUMEN)
Naphtha (SG) (USD/t)	660.7	670.9	(2) ▼	631.9	5 ▲	631.9	5 ▲	ปรับลง w-w เป็นลบกับ TASC0
Low sulfur fuel oil (USD/t)	722	754	(4) ▼	682	6 ▲	682	6 ▲	
Bitumen (China) (USD/t)	548	558	(2) ▼	522	5 ▲	522	5 ▲	
<b>Refinery &amp; Aromatics</b>								<b>Refinery &amp; Aromatics</b>
<b>IRPC, BCP, SPRC, BSRC, TOP</b>	USD/bbl	USD/bbl	%	USD/bbl	%	USD/bbl	%	
GRM - SG refinery	2.21	0.28	689 ▲	3.64	(39) ▼	3.64	(39) ▼	ค่าการกลั่นลดลงปรับขึ้น w-w แต่ยังคงอยู่ในระดับที่ต่ำ
Paraxylene(PX) (USD/t)	870	905	(4) ▼	835	4 ▲	835	4 ▲	กว่าต้นทุนการผลิต เป็นลบต่อโรงกลั่น ราคาอะโรเม
Benzene (Korea) (USD/t)	920	910	1 ▲	870	6 ▲	870	6 ▲	ติกส์ปรับขึ้น w-w และ Spread product PX- Naphta
* Paraxylene - Naphtha	209	234	(11) ▼	203	3 ▲	203	3 ▲	ปรับลง w-w เป็นลบต่อ TOP, PTTGC
* Benzene - Naphtha	259	239	8 ▲	238	9 ▲	238	9 ▲	
<b>Petrochemical &amp; Plastics</b>								<b>Petrochemical &amp; Plastic</b>
<b>PTTGC, SCC, EPG, PJW</b>	USD/t	USD/t	%	USD/t	%	USD/t	%	
Ethylene (SE Asia)	925	925	0 =	925	0 =	925	0 =	ราคาโอเลฟินส์ปรับทรงตัว w-w และ Spread product
Propylene (Korea)	855	855	0 =	825	4 ▲	825	4 ▲	HDPE-Naphtha ปรับขึ้น โดยรวมเป็นบวกกับ PTTGC,
HDPE (SE Asia)	970	970	0 =	970	0 =	970	0 =	IRPC ราคา PTA ปรับลง w-w และ MEG ปรับลง w-w
PVC (SE Asia)	760	760	0 =	770	(1) ▼	770	(1) ▼	โดยรวมเป็นลบต่อ IVL
* HDPE - Naphtha	309	299	3 ▲	338	(9) ▼	338	(9) ▼	
* PVC - 0.5Ethylene	298	298	0 =	308	(3) ▼	308	(3) ▼	
<b>IVL</b>	USD/t	USD/t	%	USD/t	%	USD/t	%	<b>Soft commodity</b>
PTA	660	685	(4) ▼	645	2 ▲	645	2 ▲	ราคากุ้งปรับลง w-w เป็นลบต่อ CPF
MEG	555	565	(2) ▼	570	(3) ▼	570	(3) ▼	ราคาหมูไม่เปลี่ยนแปลง w-w เป็นกลางต่อ CPF, BTG
<b>Agriculture &amp; Food</b>								
<b>CPF, GFPT, CFRESH</b>	THB/kg	THB/kg	%	THB/kg	%	THB/kg	%	ราคาไก่ไม่เปลี่ยนแปลง w-w เป็นกลางต่อ GFPT, TFG
Shrimp	165	170	(3) ▼	150	10 ▲	150	10 ▲	
Swine	74	74	0 =	70	6 ▲	70	6 ▲	ราคาหมูไม่เปลี่ยนแปลง w-w เป็นกลางต่อ GFPT, TFG
Chicken	44	44	0 =	42	5 ▲	42	5 ▲	ราคาทองคำไม่เปลี่ยนแปลง w-w เป็นกลางต่อ TU
<b>TU</b>	USD/t	USD/t	%	USD/t	%	USD/t	%	ราคาทองคำไม่เปลี่ยนแปลง w-w เป็นกลางต่อ TU
Tuna	1,540	1,540	0 =	1,550	(1) ▼	1,550	(1) ▼	ราคาขางปรับขึ้น w-w เป็นบวกต่อ STA และ NER
<b>STA, TRUBB</b>	Cent/kg	Cent/kg	%	Cent/kg	%	Cent/kg	%	ราคาน้ำตาลปรับขึ้น w-w เป็นบวกต่อ KSL
TSR20 - SICOM	202	194	4 ▲	194	4 ▲	194	4 ▲	ราคาถั่วเหลืองปรับขึ้น w-w เป็นบวกต่อ TVO
<b>KSL</b>	Cent/lb	Cent/lb	%	Cent/lb	%	Cent/lb	%	
Sugar	19	18	4 ▲	19	(2) ▼	19	(2) ▼	
<b>TVO</b>	USD/bushel	USD/bushel	%	USD/bushel	%	USD/bushel	%	<b>Shipping</b>
Soybean	1,495	1,490	0 =	1,439	4 ▲	1,439	4 ▲	ค่าระวางเรือปรับลง w-w เป็นลบต่อ PSL, TTA
<b>Shipping</b>								
<b>TTA, PSL</b>	index	index	%	index	%	index	%	<b>Coal</b>
BDI	778	987	(21) ▼	997	(22) ▼	997	(22) ▼	ราคาถ่านหินปรับขึ้น w-w เป็นบวกกับ BANPU
<b>Coal</b>	24-Jan-25	17-Jan-25	WoW	27-Dec-24	QTD	27-Dec-24	YTD	
<b>BANPU, LANNA</b>	USD/t	USD/t	%	USD/t	%	USD/t	%	
BJI	114.9	112.5	2 ▲	124.8	(8) ▼	124.8	(8) ▼	

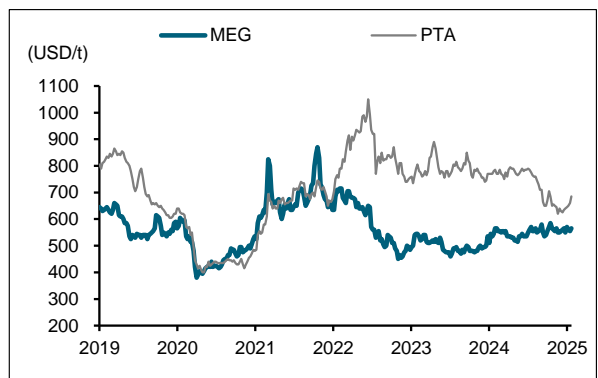
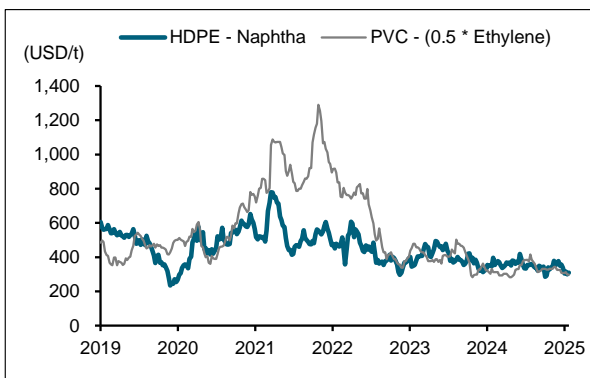
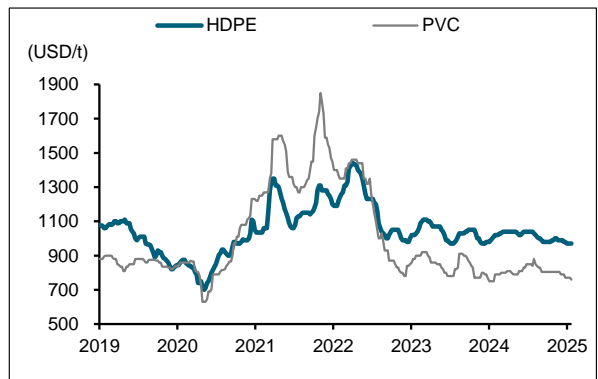
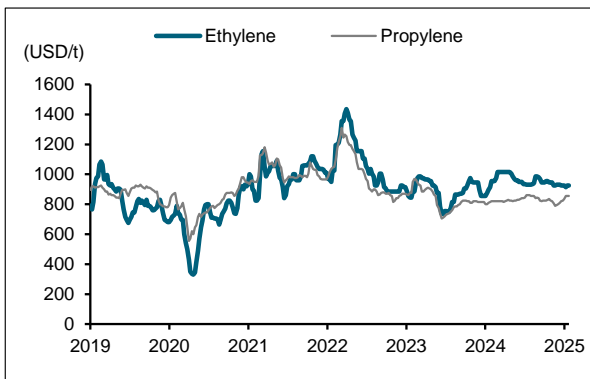
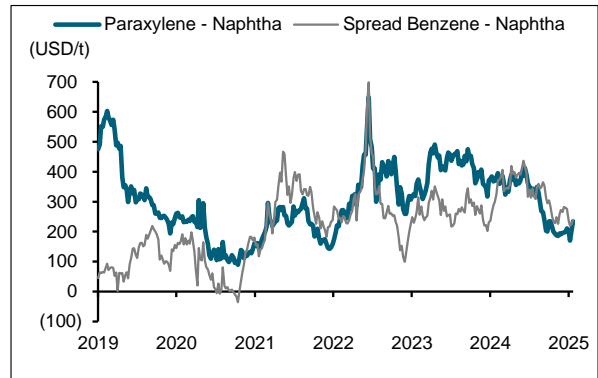
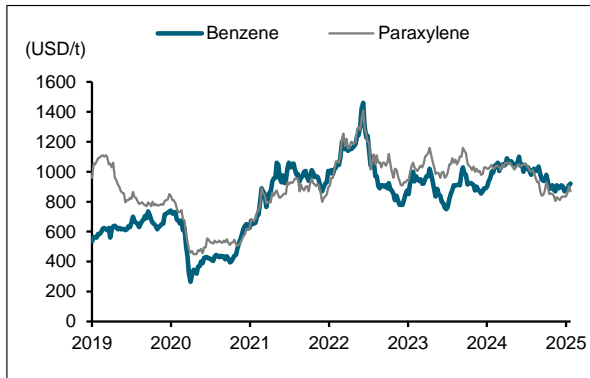
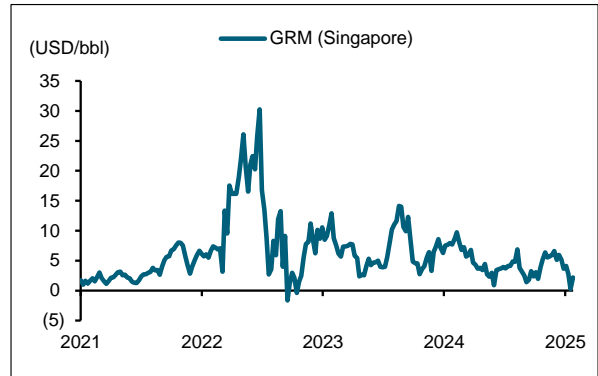
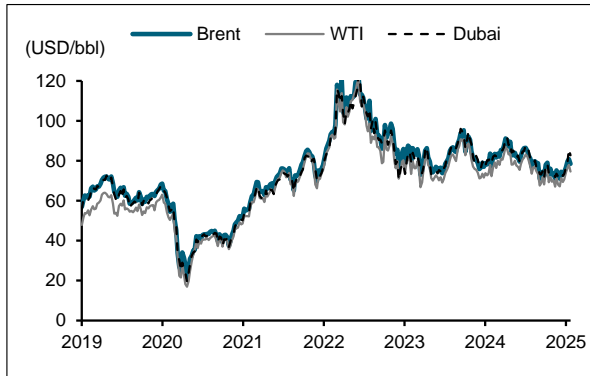
Sources: Bloomberg, Office of Agricultural Economics (OAE), BANPU and TU company data

Songklod Wongchai  
Equity Analyst  
Tel. +66 2646 9970  
Email: songklod.won@fssia.com

THIS UNEDITED REPORT IS PREPARED UNDER TIME CONSTRAINT BY FSS INTERNATIONAL INVESTMENT ADVISORY SECURITIES CO., LTD. (FSSIA). ALL VIEWS EXPRESSED IN THIS REPORT ACCURATELY REFLECT THE PERSONAL VIEW OF THE ANALYST(S) WITH REGARD TO ANY AND ALL OF THE SUBJECT SECURITIES, COMPANIES OR ISSUERS MENTIONED IN THIS REPORT; AND (II) NO PART OF THE COMPENSATION OF THE ANALYST(S) WAS, IS, OR WILL BE, DIRECTLY OR INDIRECTLY, RELATED TO THE SPECIFIC RECOMMENDATIONS OR VIEWS EXPRESSED HEREIN. The information herein has been obtained from sources believed to be reliable and accurate; however FSSIA makes no representation as to the accuracy and completeness of such information. Information and opinions expressed herein are subject to change without notice. FSSIA has no intention to solicit investors to buy or sell any security in this report.

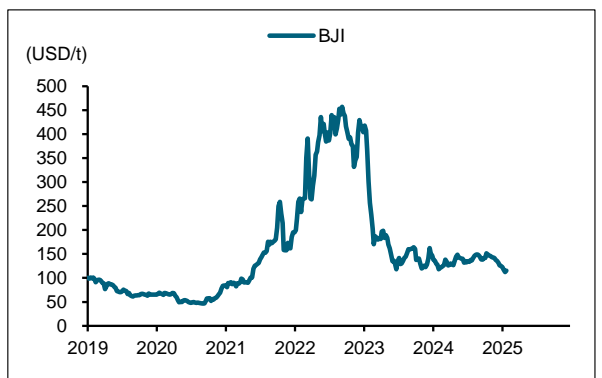
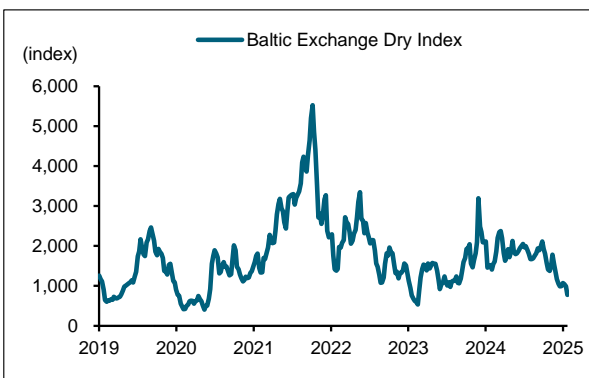
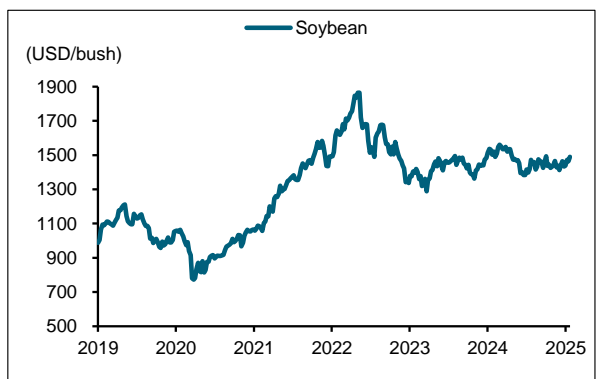
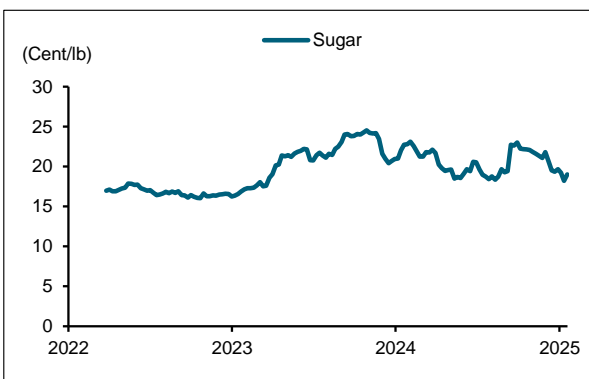
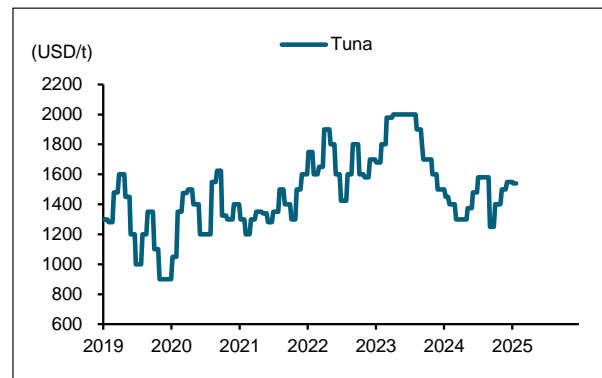
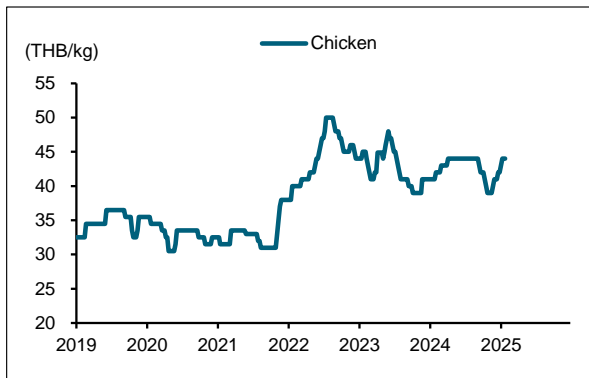
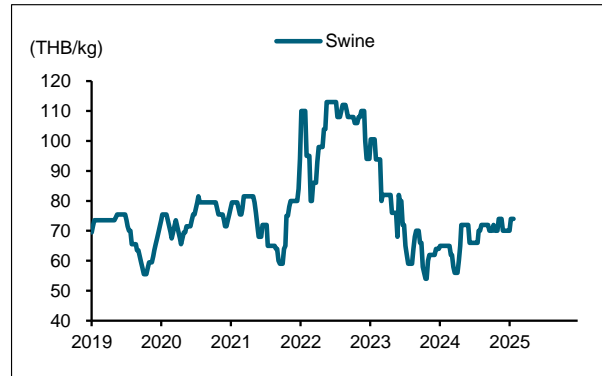
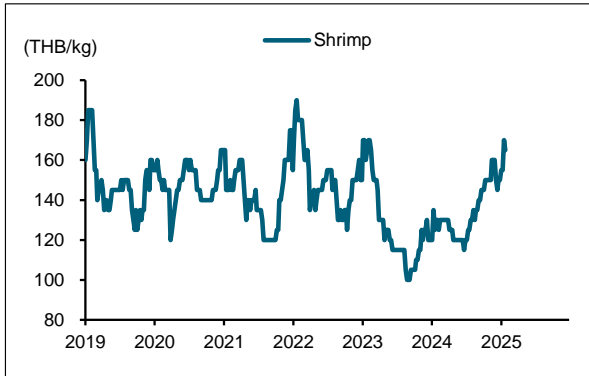
# COMMODITIES WoW

THAILAND / COMMODITIES DATA



# COMMODITIES WoW

THAILAND / COMMODITIES DATA



# COMMODITIES WoW

THAILAND / COMMODITIES DATA

