

COMMODITIES WoW

THAILAND / COMMODITIES DATA

Commodities	19-Jul-24	12-Jul-24	WoW	2Q23	QTD	2023	YTD	Key highlights and Comments
Oil & Gas								Oil & Gas
PTTEP & TASC0	USD/bbl	USD/bbl	%	USD/bbl	%	USD/bbl	%	
Brent	82.6	85.0	(3) ▼	86.4	(4) ▼	77.0	7 ▲	ราคาน้ำมันดิบปรับลง w-w ต่อเนื่องเป็นสัปดาห์ที่ 2
WTI	80.1	82.2	(3) ▼	81.5	(2) ▼	71.7	12 ▲	จากความต้องการน้ำมันดิบลดลงจากเศรษฐกิจจีนที่
Dubai	85.0	86.3	(1) ▼	84.9	0 ▲	76.5	11 ▲	ชะลอตัวมากกว่าคาด เป็นลบกับ PTTEP, PTT และ
Naphtha (SG)	78.7	79.1	(1) ▼	81.2	(3) ▼	72.6	8 ▲	โรงกลั่น ส่วนนaphtha (Naphtha) ปรับลง w-w เป็นลบ
Naphtha (SG) (USD/t)	708.3	712.2	(1) ▼	731.2	(3) ▼	653.5	8 ▲	กับโรงกลั่น สำหรับราคายางมะตอย (BITUMEN) ปรับ
Low sulfur fuel oil (USD/t)	754	783	(4) ▼	787	(4) ▼	756	(0) ▼	ขึ้นเล็กน้อย w-w เป็นบวกกับ TASC0
Bitumen (China) (USD/t)	531	522	2 ▲	524	1 ▲	531	0 ▲	
Refinery & Aromatics								Refinery & Aromatics
IRPC, BCP, SPRC, BSRC, TOP	USD/bbl	USD/bbl	%	USD/bbl	%	USD/bbl	%	
GRM - SG refinery	4.13	4.10	1 ▲	3.95	5 ▲	6.29	(34) ▼	ค่าการกลั่นสิงคโปร์ปรับขึ้น w-w เป็นสัปดาห์ที่ 2
**Paraxylene(PX) (USD/t)	1,030	1,030	0 ▲	1,055	(2) ▼	1,030	0 ▲	ติดต่อกัน เป็นบวกต่อโรงกลั่น
**Benzene (Korea) (USD/t)	1,030	1,030	0 ▲	1,045	(1) ▼	890	16 ▲	ราคาอะโรเมติกส์ปรับทรงตัว w-w และ Spread product
* Paraxylene - Naphtha	322	318	1 ▲	324	(1) ▼	376	(15) ▼	PX-Naphtha ปรับขึ้น w-w จากราคานาฟथाที่ปรับลง
* Benzene - Naphtha	322	318	1 ▲	314	3 ▲	236	36 ▲	โดยรวมเป็นบวกต่อ TOP, PTTCG
Petrochemical & Plastics								Petrochemical & Plastics
PTTGC, SCC, EPG, PJW	USD/t	USD/t	%	USD/t	%	USD/t	%	
**Ethylene (SE Asia)	930	930	0 ▲	935	(1) ▼	855	9 ▲	ไม่มีพื้เตจจาก Bloomberg
**Propylene (Korea)	860	860	0 ▲	840	2 ▲	815	6 ▲	
**HDPE (SE Asia)	1,040	1,040	0 ▲	1,040	0 ▲	980	6 ▲	
**PVC (SE Asia)	850	850	0 ▲	850	0 ▲	750	13 ▲	
* HDPE - Naphtha	332	328	1 ▲	309	7 ▲	326	2 ▲	
* PVC - 0.5Ethylene	385	385	0 ▲	383	1 ▲	323	19 ▲	
IVL								IVL
PTA	775	775	0 ▲	790	(2) ▼	770	1 ▲	ไม่มีพื้เตจจาก Bloomberg
MEG	570	570	0 ▲	550	4 ▲	510	12 ▲	
Agriculture & Food								Soft commodity
CPF, GFPT, CFRESH	THB/kg	THB/kg	%	THB/kg	%	THB/kg	%	
Shrimp	125	125	0 ▲	120	4 ▲	120	4 ▲	ราคากุ้งไม่เปลี่ยนแปลง w-w เป็นกลางต่อ CPF
Swine	66	66	0 ▲	66	0 ▲	64	3 ▲	ราคาหมูไม่เปลี่ยนแปลง w-w เป็นกลางต่อ CPF, BTG
Chicken	44	44	0 ▲	44	0 ▲	41	7 ▲	และ TFG
TU	USD/t	USD/t	%	USD/t	%	USD/t	%	
Tuna	1,580	1,580	0 ▲	1,480	7 ▲	1,500	5 ▲	ราคาไก่ไม่เปลี่ยนแปลง w-w เป็นกลางต่อ GFPT, TFG
STA, TRUBB	Cent/kg	Cent/kg	%	Cent/kg	%	Cent/kg	%	
TSR20 - SICOM	163	164	(0) ▼	166	(2) ▼	156	4 ▲	ราคาหมูไม่เปลี่ยนแปลง w-w เป็นกลางต่อ TU, ITC
KSL	Cent/lb	Cent/lb	%	Cent/lb	%	Cent/lb	%	
Sugar	19	19	(3) ▼	20	(8) ▼	21	(9) ▼	ราคายางปรับลง w-w เป็นลบกับ STA และ NER
TVO	USD/bushel	USD/bushel	%	USD/bushel	%	USD/bushel	%	
Soybean	1,473	1,417	4 ▲	1,416	4 ▲	1,514	(3) ▼	ราคาน้ำตาลปรับลง w-w เป็นลบต่อ KSL
Shipping								Shipping
TTA, PSL	index	index	%	index	%	index	%	
BDI	1,902	1,997	(5) ▼	2,050	(7) ▼	2,094	(9) ▼	ราคาถั่วเหลืองปรับขึ้น w-w เป็นบวกต่อ TVO
Coal	19-Jul-24	12-Jul-24	WoW	28-Jun-24	QTD	29-Dec-23	YTD	
BANPU, LANNA	USD/t	USD/t	%	USD/t	%	USD/t	%	
BJI	137.3	133.4	3 ▲	132.5	4 ▲	146.9	(7) ▼	ราคาถ่านหินปรับขึ้นเล็กน้อย w-w เป็นสัปดาห์ที่ 2
								ติดต่อกัน เป็นบวกกับ BANPU

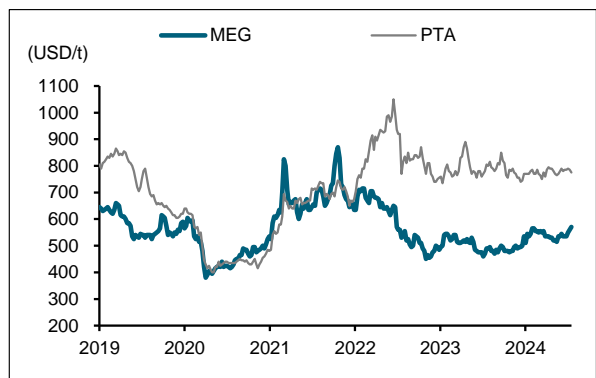
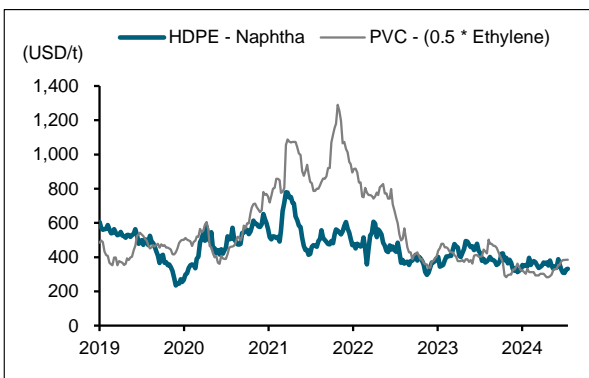
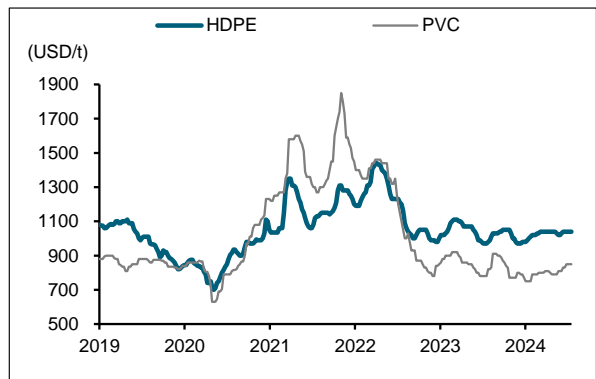
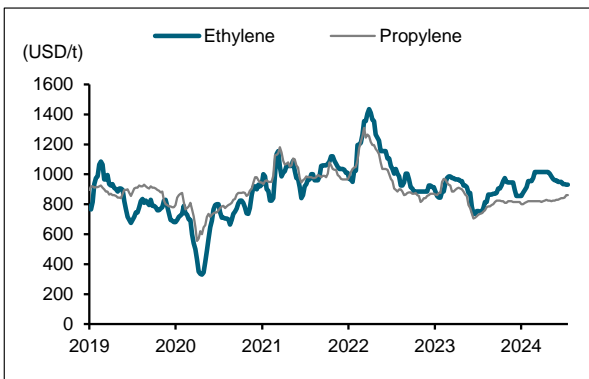
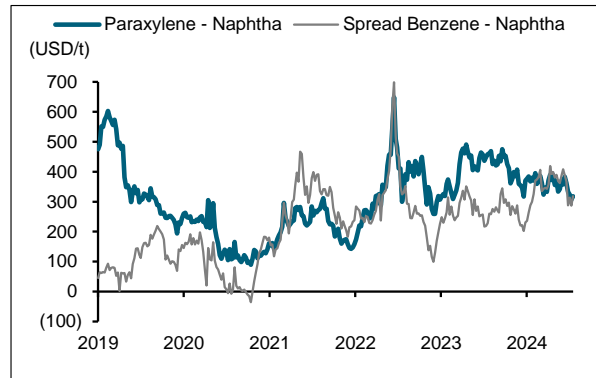
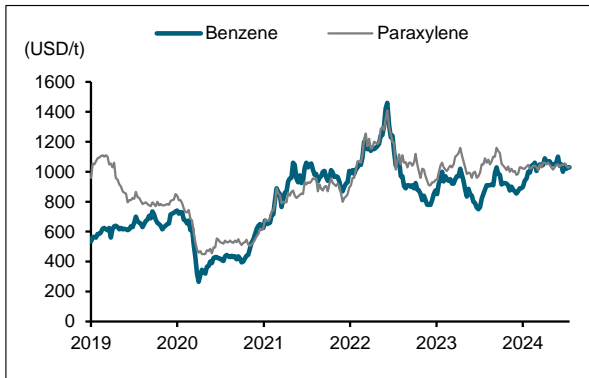
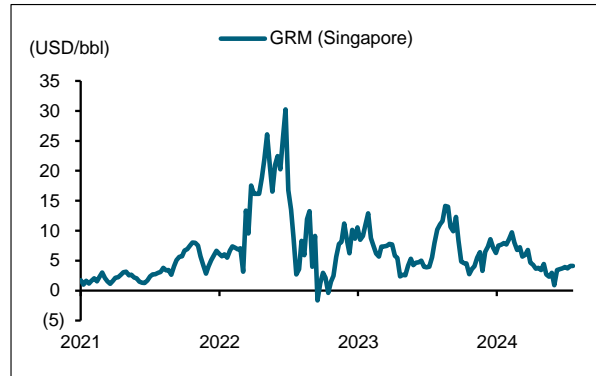
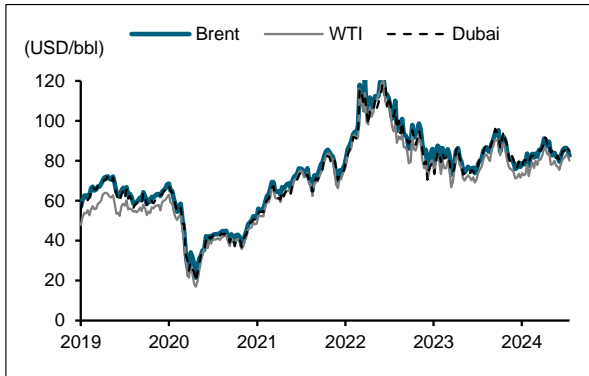
Sources: Bloomberg, Office of Agricultural Economics (OAE), BANPU and TU company data, ** as of 12 Jul 24

Songklod Wongchai
Equity Analyst
Tel. +66 2646 9970
Email: songklod.won@fssia.com

THIS UNEDITED REPORT IS PREPARED UNDER TIME CONSTRAINT BY FSS INTERNATIONAL INVESTMENT ADVISORY SECURITIES CO., LTD. (FSSIA). ALL VIEWS EXPRESSED IN THIS REPORT ACCURATELY REFLECT THE PERSONAL VIEW OF THE ANALYST(S) WITH REGARD TO ANY AND ALL OF THE SUBJECT SECURITIES, COMPANIES OR ISSUERS MENTIONED IN THIS REPORT; AND (II) NO PART OF THE COMPENSATION OF THE ANALYST(S) WAS, IS, OR WILL BE, DIRECTLY OR INDIRECTLY, RELATED TO THE SPECIFIC RECOMMENDATIONS OR VIEWS EXPRESSED HEREIN. The information herein has been obtained from sources believed to be reliable and accurate; however FSSIA makes no representation as to the accuracy and completeness of such information. Information and opinions expressed herein are subject to change without notice. FSSIA has no intention to solicit investors to buy or sell any security in this report.

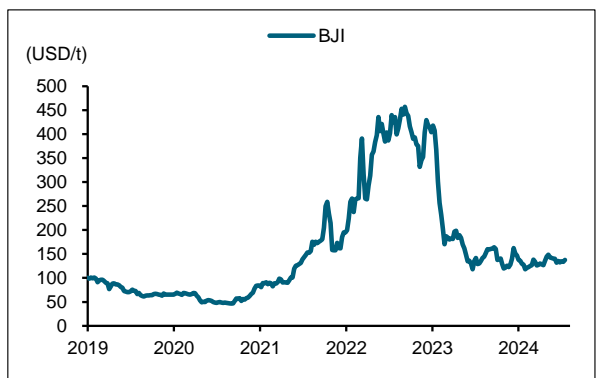
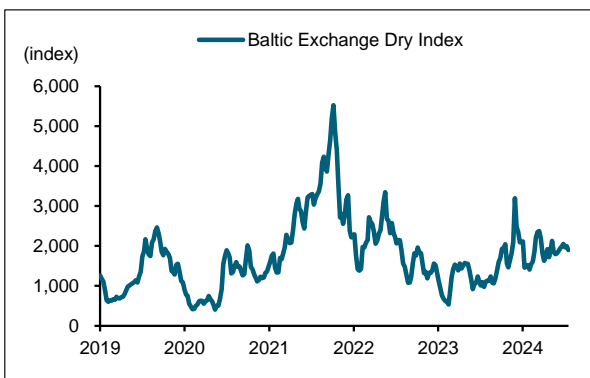
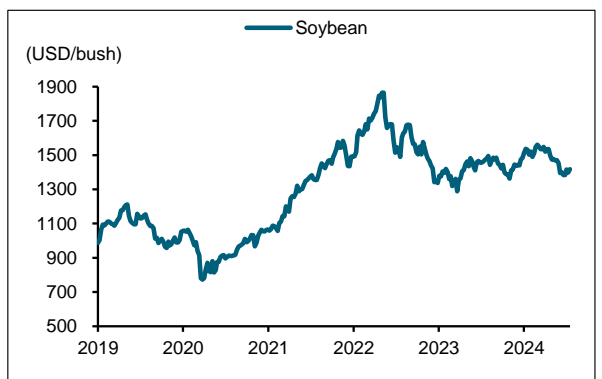
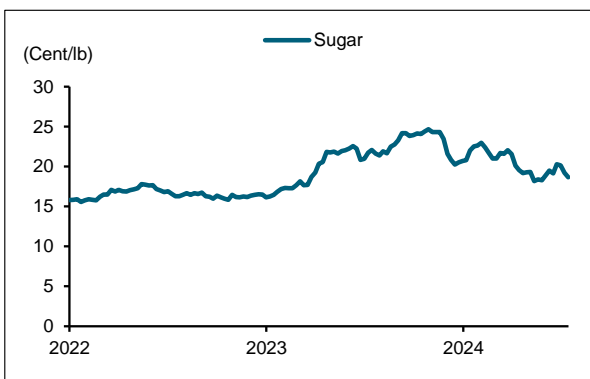
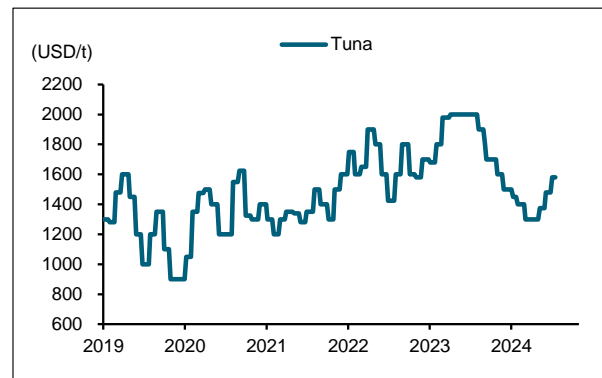
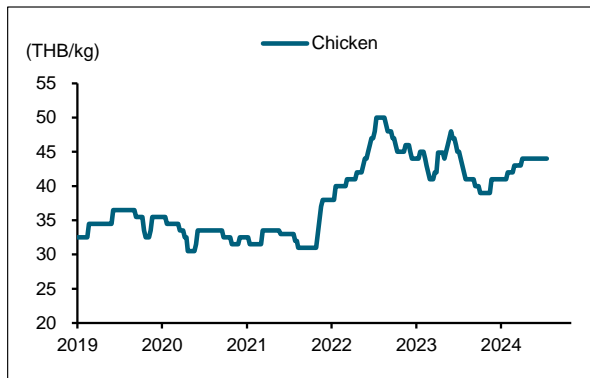
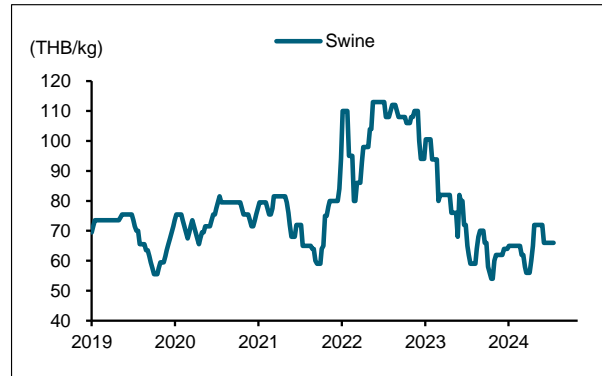
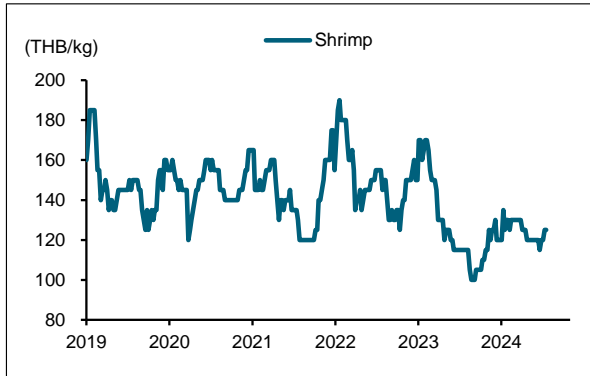
COMMODITIES WoW

THAILAND / COMMODITIES DATA



COMMODITIES WoW

THAILAND / COMMODITIES DATA



COMMODITIES WoW

THAILAND / COMMODITIES DATA

