

16 JULY 2024

EQUITY RESEARCH

COMMODITIES WoW

THAILAND / COMMODITIES DATA

FINANSIA
FSS INTERNATIONAL INVESTMENT ADVISORY

Commodities	12-Jul-24	5-Jul-24	WoW	2Q23	QTD	2023	YTD	Key highlights and Comments
Oil & Gas								Oil & Gas
PTTEP & TASC0	USD/bbl	USD/bbl	%	USD/bbl	%	USD/bbl	%	
Brent	85.0	86.5	(2) ▼	86.4	(2) ▼	77.0	10 ▲	ราคาน้ำมันดิบปรับลง w-w กังวลความต้องการ
WTI	82.2	83.2	(1) ▼	81.5	1 ▲	71.7	15 ▲	น้ำมันดิบลดลงจากเศรษฐกิจจีนที่ชะลอตัว เป็นลบกับ
Dubai	86.3	87.9	(2) ▼	84.9	2 ▲	76.5	13 ▲	
Naphtha (SG)	79.1	81.4	(3) ▼	81.2	(3) ▼	72.6	9 ▲	PTTEP, PTT และโรงกลั่น ส่วนนaphtha (Naphtha)
Naphtha (SG) (USD/t)	712.2	732.9	(3) ▼	731.2	(3) ▼	653.5	9 ▲	ปรับลง w-w เป็นลบกับโรงกลั่น สำหรับราคาขายมะตอย
Low sulfur fuel oil (USD/t)	783	807	(3) ▼	787	(0) ▼	756	4 ▲	(BITUMEN) ปรับลง w-w เป็นลบกับ TASC0
Bitumen (China) (USD/t)	522	530	(2) ▼	524	(0) ▼	531	(2) ▼	
Refinery & Aromatics								Refinery & Aromatics
IRPC, BCP, SPRC, BSRC, TOP	USD/bbl	USD/bbl	%	USD/bbl	%	USD/bbl	%	
GRM - SG refinery	4.10	3.69	11 ▲	3.95	4 ▲	6.29	(35) ▼	ค่าการกลั่นสิงคโปร์ปรับขึ้นแรง w-w หลังโรงกลั่นลด
Paraxylene(PX) (USD/t)	1,030	1,040	(1) ▼	1,055	(2) ▼	1,030	0 =	กำลังกลั่นจากค่าการกลั่นที่ตกต่ำในช่วง 2Q24 ที่ผ่าน
Benzene (Korea) (USD/t)	1,030	1,020	1 ▲	1,045	(1) ▼	890	16 ▲	มา เป็นบวกต่อโรงกลั่น
* Paraxylene - Naphtha	318	307	3 ▲	324	(2) ▼	376	(16) ▼	
* Benzene - Naphtha	318	287	11 ▲	314	1 ▲	236	34 ▲	ราคาอะโรเมติกส์ปรับลงเล็กน้อย w-w และ Spread
Petrochemical & Plastics								Petrochemical & Plastics
PTTGC, SCC, EPG, PJW	USD/t	USD/t	%	USD/t	%	USD/t	%	
Ethylene (SE Asia)	930	935	(1) ▼	935	(1) ▼	855	9 ▲	product PX-Naphtha ปรับขึ้น w-w จากราคานาฟทาที่
Propylene (Korea)	860	845	2 ▲	840	2 ▲	815	6 ▲	ปรับลง โดยรวมเป็นบวกต่อ TOP, PTTGC
HDPE (SE Asia)	1,040	1,040	0 =	1,040	0 =	980	6 ▲	
PVC (SE Asia)	850	850	0 =	850	0 =	750	13 ▲	
* HDPE - Naphtha	328	307	7 ▲	309	6 ▲	326	0 ▲	ราคาโอเลฟินส์ปรับขึ้นเล็กน้อย w-w ราคาเม็ดพลาสติก
* PVC - 0.5Ethylene	385	383	1 ▲	383	1 ▲	323	19 ▲	HDPE ปรับขึ้น และ Spread product HDPE-Naphtha
IVL								IVL
PTA	775	785	(1) ▼	790	(2) ▼	770	1 ▲	ปรับขึ้น โดยรวมเป็นบวกต่อ PTTGC, IRPC
MEG	570	560	2 ▲	550	4 ▲	510	12 ▲	
Agriculture & Food								IVL
CPF, GFPT, CFRESH	THB/kg	THB/kg	%	THB/kg	%	THB/kg	%	ราคา PTA ปรับลง แต่ MEG ปรับขึ้น w-w เป็นกลางต่อ
Shrimp	125	120	4 ▲	120	4 ▲	120	4 ▲	IVL
Swine	66	66	0 =	66	0 =	64	3 ▲	
Chicken	44	44	0 =	44	0 =	41	7 ▲	
TU								Soft commodity
Tuna	1,580	1,580	0 =	1,480	7 ▲	1,500	5 ▲	ราคากุ้งปรับขึ้น w-w เป็นบวกต่อ CPF
STA, TRUBB								ราคาหมูไม่เปลี่ยนแปลง w-w เป็นกลางต่อ CPF, BTG
TSR20 - SICOM	164	164	0 =	166	(1) ▼	156	5 ▲	และ TFG
KSL								ราคาไก่ไม่เปลี่ยนแปลง w-w เป็นกลางต่อ GFPT, TFG
Sugar	19	20	(5) ▼	20	(5) ▼	21	(6) ▼	ราคาหมูไม่เปลี่ยนแปลง w-w เป็นกลางต่อ TU, ITC
TVO								ราคาขาน้ำไม่เปลี่ยนแปลง w-w เป็นกลางกับ STA และ
Soybean	1,417	1,398	1 ▲	1,416	0 ▲	1,514	(6) ▼	NER
Shipping								ราคาน้ำตาลปรับลง w-w เป็นลบต่อ KSL
TTA, PSL	index	index	%	index	%	index	%	ราคาถั่วเหลืองปรับขึ้น w-w เป็นบวกต่อ TVO
BDI	1,997	1,966	2 ▲	2,050	(3) ▼	2,094	(5) ▼	
Coal								Shipping
BANPU, LANNA	12-Jul-24	05-Jul-24	WoW	28-Jun-24	QTD	29-Dec-23	YTD	ค่าระวางเรือปรับขึ้น w-w เป็นบวกต่อ PSL, TTA
BJI	133.4	134.7	(1) ▼	132.5	1 ▲	146.9	(9) ▼	Coal
								ราคาถ่านหินปรับขึ้นเล็กน้อย w-w เป็นบวกกับ BANPU

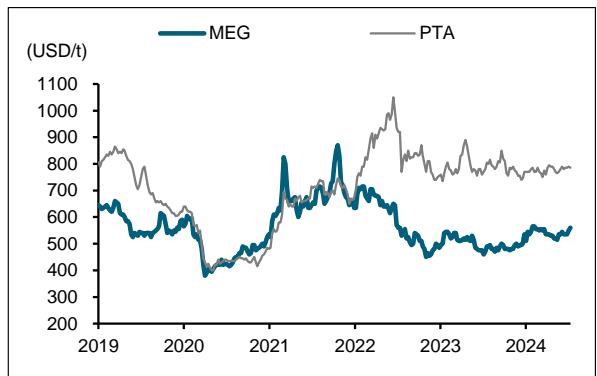
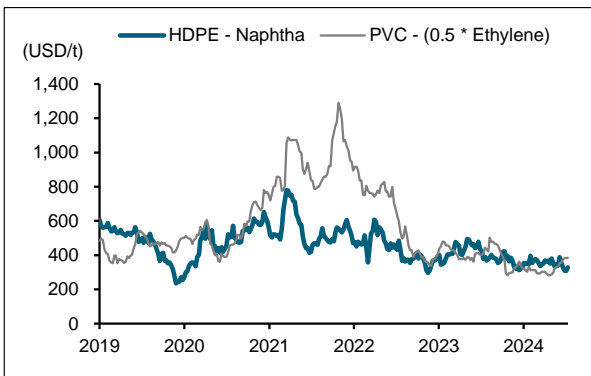
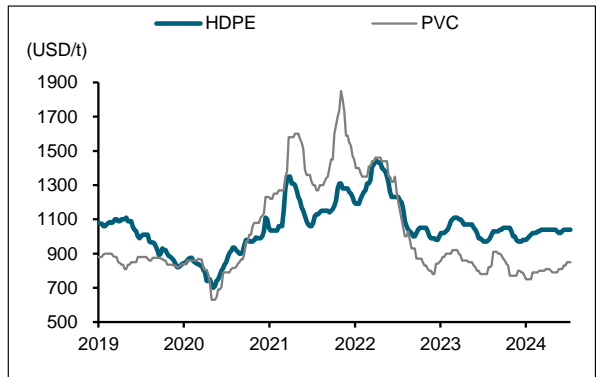
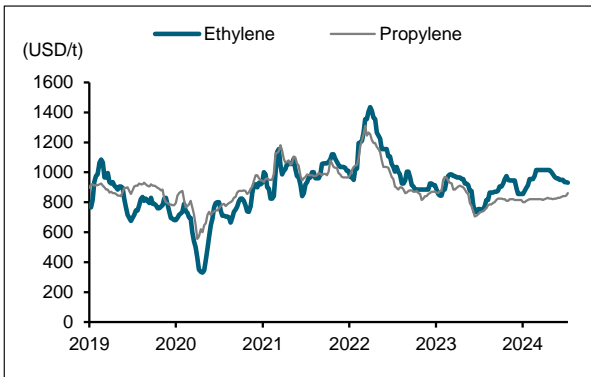
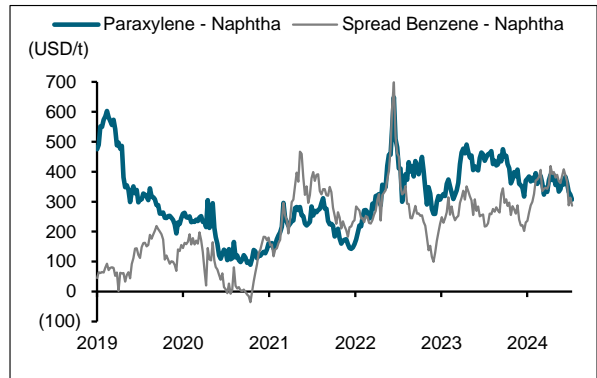
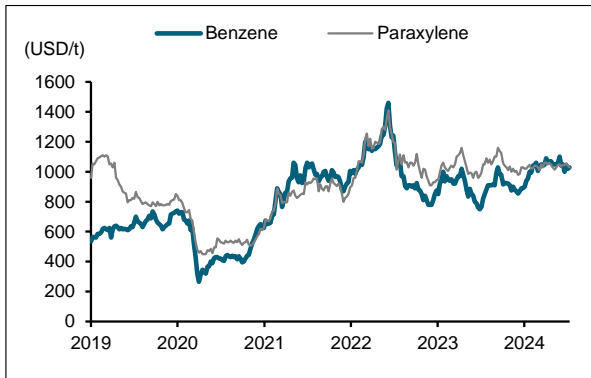
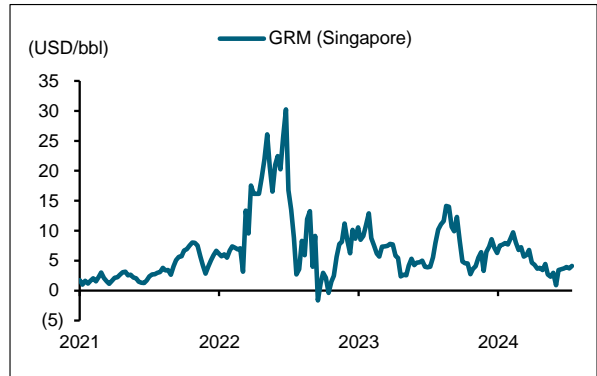
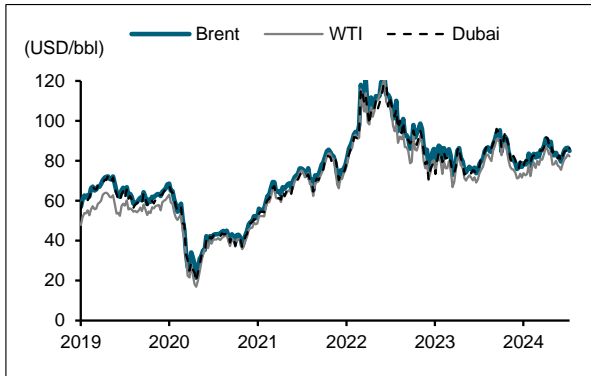
Sources: Bloomberg, Office of Agricultural Economics (OAE), BANPU and TU company data

Songklod Wongchai
Equity Analyst
Tel. +66 2646 9970
Email: songklod.won@fssia.com

THIS UNEDITED REPORT IS PREPARED UNDER TIME CONSTRAINT BY FSS INTERNATIONAL INVESTMENT ADVISORY SECURITIES CO., LTD. (FSSIA). ALL VIEWS EXPRESSED IN THIS REPORT ACCURATELY REFLECT THE PERSONAL VIEW OF THE ANALYST(S) WITH REGARD TO ANY AND ALL OF THE SUBJECT SECURITIES, COMPANIES OR ISSUERS MENTIONED IN THIS REPORT; AND (II) NO PART OF THE COMPENSATION OF THE ANALYST(S) WAS, IS, OR WILL BE, DIRECTLY OR INDIRECTLY, RELATED TO THE SPECIFIC RECOMMENDATIONS OR VIEWS EXPRESSED HEREIN. The information herein has been obtained from sources believed to be reliable and accurate; however FSSIA makes no representation as to the accuracy and completeness of such information. Information and opinions expressed herein are subject to change without notice. FSSIA has no intention to solicit investors to buy or sell any security in this report.

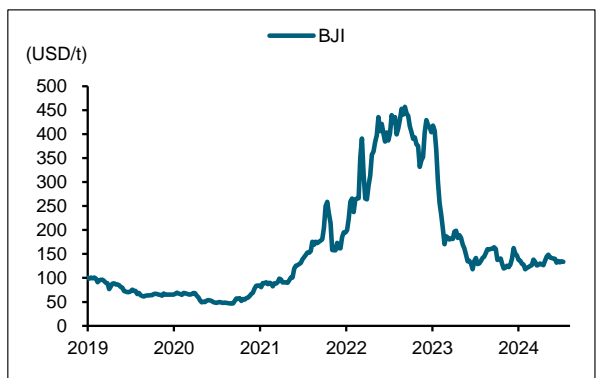
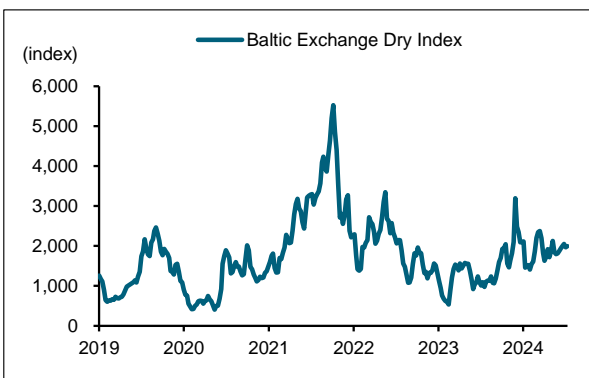
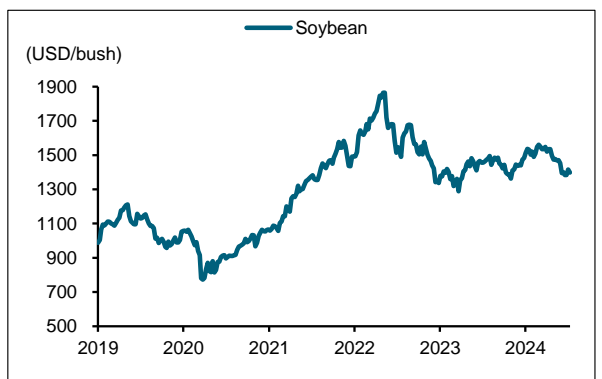
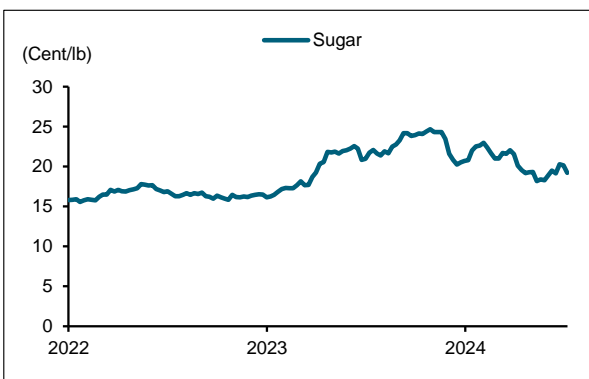
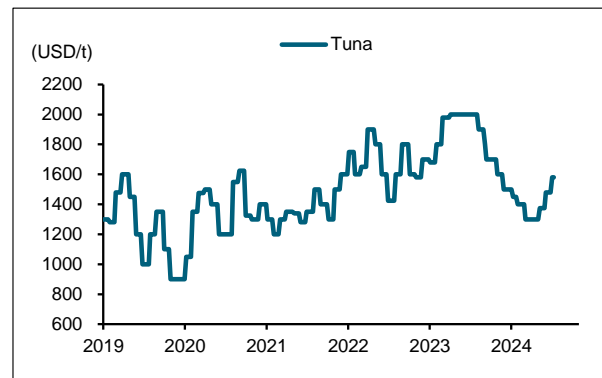
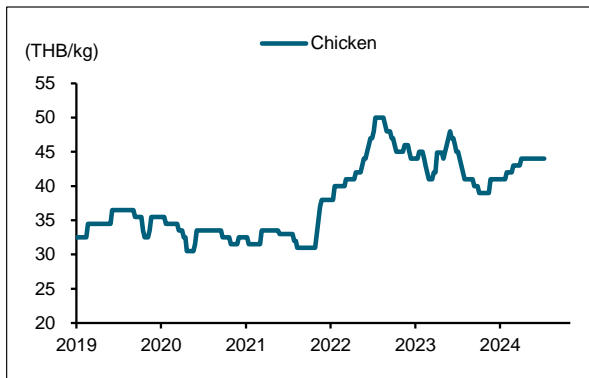
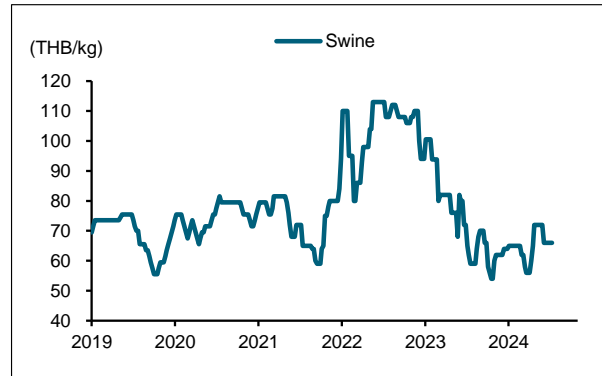
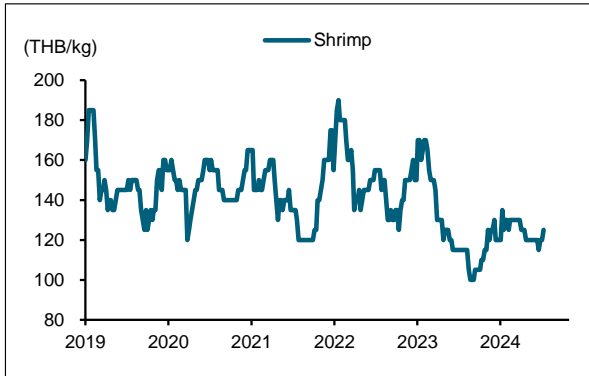
COMMODITIES WoW

THAILAND / COMMODITIES DATA



COMMODITIES WoW

THAILAND / COMMODITIES DATA



COMMODITIES WoW

THAILAND / COMMODITIES DATA

