

COMMODITIES WoW

THAILAND / COMMODITIES DATA

Commodities	28-Jun-24	21-Jun-24	WoW	1Q23	QTD	2023	YTD	Key highlights and Comments
Oil & Gas								Oil & Gas
PTTEP & TASC0	USD/bbl	USD/bbl	%	USD/bbl	%	USD/bbl	%	
Brent	86.4	85.2	1 ▲	87.5	(1) ▼	77.0	12 ▲	ราคาน้ำมันดิบปรับขึ้น w-w จากความไม่สงบในตะวันออกกลาง เป็นบวกกับ PTTEP, PTT และโรงกลั่น
WTI	81.5	80.7	1 ▲	83.2	(2) ▼	71.7	14 ▲	
Dubai	84.9	84.8	0 ▲	86.8	(2) ▼	76.5	11 ▲	
Naphtha (SG)	81.2	79.1	3 ▲	76.5	6 ▲	72.6	12 ▲	ส่วนนาฟทา (Naphtha) ปรับขึ้น w-w เป็นบวกกับโรงกลั่น สำหรับราคาขายระยะยาว (BITUMEN) ปรับขึ้นเล็กน้อย w-w เป็นบวกกับ TASC0
Naphtha (SG) (USD/t)	731.2	711.9	3 ▲	688.5	6 ▲	653.5	12 ▲	
Low sulfur fuel oil (USD/t)	787	787	0 ▲	821	(4) ▼	756	4 ▲	
Bitumen (China) (USD/t)	524	521	1 ▲	535	(2) ▼	531	(1) ▼	
Refinery & Aromatics								Refinery & Aromatics
IRPC, BCP, SPRC, BSRC, TOP	USD/bbl	USD/bbl	%	USD/bbl	%	USD/bbl	%	
GRM - SG refinery	3.95	3.71	6 ▲	4.67	(15) ▼	6.29	(37) ▼	ค่าการกลั่นลดลงปรับขึ้น w-w แต่ยังคงอยู่ในระดับต่ำเมื่อเทียบกับไตรมาสที่ผ่านมา เป็นกลางต่อโรงกลั่น
Paraxylene(PX) (USD/t)	1,055	1,045	1 ▲	1,060	(0) ▼	1,030	2 ▲	ราคาอะโรเมติกส์ปรับขึ้น w-w แต่ Spread product PX-Naphtha ปรับลง w-w โดยรวมเป็นลบต่อ TOP, PTTGC
Benzene (Korea) (USD/t)	1,045	1,000	5 ▲	1,045	0 ▲	890	17 ▲	
* Paraxylene - Naphtha	324	333	(3) ▼	372	(13) ▼	376	(14) ▼	
* Benzene - Naphtha	314	288	9 ▲	357	(12) ▼	236	33 ▲	
Petrochemical & Plastics								Petrochemical & Plastics
PTTGC, SCC, EPG, PJW	USD/t	USD/t	%	USD/t	%	USD/t	%	
Ethylene (SE Asia)	935	950	(2) ▼	1,015	(8) ▼	855	9 ▲	ราคาโอเลฟินส์ทรงตัว w-w ราคาเม็ดพลาสติก HDPE ทรงตัว แต่ Spread product HDPE-Naphtha ปรับลง โดยรวมเป็นลบต่อ PTTGC, IRPC
Propylene (Korea)	840	840	0 ▲	815	3 ▲	815	3 ▲	
HDPE (SE Asia)	1,040	1,040	0 ▲	1,040	0 ▲	980	6 ▲	
PVC (SE Asia)	850	850	0 ▲	810	5 ▲	750	13 ▲	
* HDPE - Naphtha	309	328	(6) ▼	352	(12) ▼	326	(5) ▼	
* PVC - 0.5Ethylene	383	375	2 ▲	303	26 ▲	323	19 ▲	
IVL								IVL
PTA	790	785	1 ▲	785	1 ▲	770	3 ▲	ราคา PTA และ MEG ปรับขึ้น w-w เป็นบวกต่อ IVL
MEG	550	535	3 ▲	535	3 ▲	510	8 ▲	
Agriculture & Food								Soft commodity
CPF, GFPT, CFRESH	THB/kg	THB/kg	%	THB/kg	%	THB/kg	%	
Shrimp	120	115	4 ▲	130	(8) ▼	120	0 ▲	ราคากุ้งปรับขึ้น w-w เป็นบวกต่อ CPF
Swine	66	66	0 ▲	56	18 ▲	64	3 ▲	ราคาหมูไม่เปลี่ยนแปลง w-w เป็นกลางต่อ CPF, BTG และ TFG
Chicken	44	44	0 ▲	43	2 ▲	41	7 ▲	
TU								
Tuna	1,480	1,480	0 ▲	1,300	14 ▲	1,500	(1) ▼	ราคาไก่ไม่เปลี่ยนแปลง w-w เป็นกลางต่อ GFPT, TFG
STA, TRUBB								
TSR20 - SICOM	166	170	(2) ▼	166	(0) ▼	156	6 ▲	ราคาหมูไม่เปลี่ยนแปลง w-w เป็นกลางต่อ TU, ITC
KSL								
Sugar	20	19	6 ▲	22	(8) ▼	21	(1) ▼	ราคาขางปรับลง w-w เป็นลบกับ STA และ NER
TVO								
Soybean	1,416	1,384	2 ▲	1,521	(7) ▼	1,514	(6) ▼	ราคาน้ำตาลปรับขึ้น w-w เป็นบวกต่อ KSL
Shipping								
TTA, PSL	index	index	%	index	%	index	%	
BDI	2,050	1,997	3 ▲	1,821	13 ▲	2,094	(2) ▼	ราคาถั่วเหลืองปรับขึ้น w-w เป็นบวกต่อ TVO
Coal								Shipping
	28-Jun-24	21-Jun-24	WoW	29-Mar-24	QTD	29-Dec-23	YTD	ค่าระวางเรือปรับขึ้นเล็กน้อย w-w เป็นบวกต่อ PSL, TTA
BANPU, LANNA	USD/t	USD/t	%	USD/t	%	USD/t	%	
BJI	132.5	135.2	(2) ▼	127.5	4 ▲	146.9	(10) ▼	
Coal								
								ราคาถ่านหินปรับลงเล็กน้อย w-w เป็นลบกับ BANPU

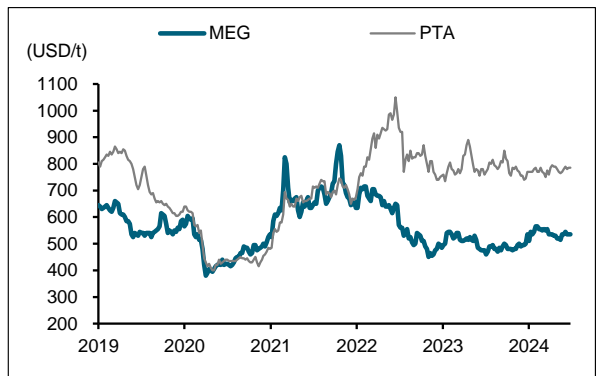
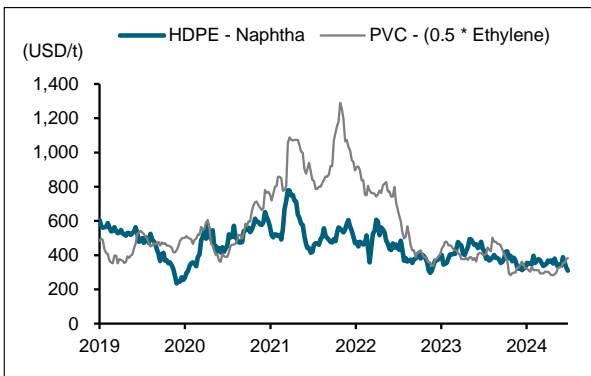
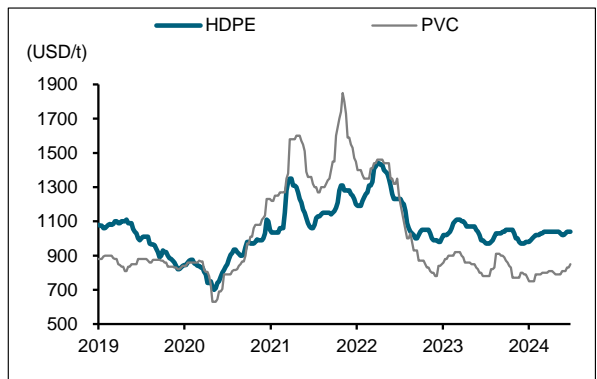
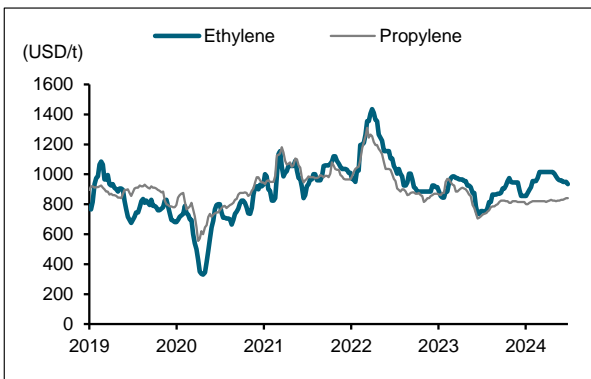
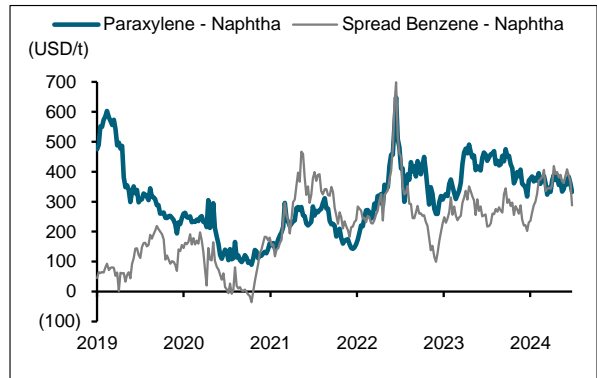
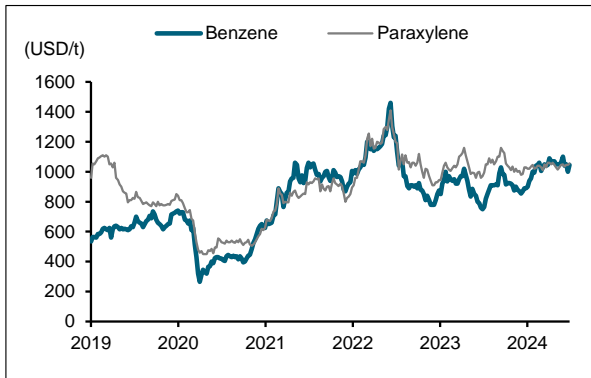
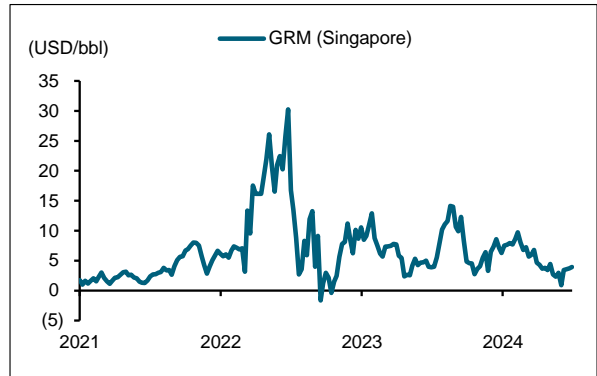
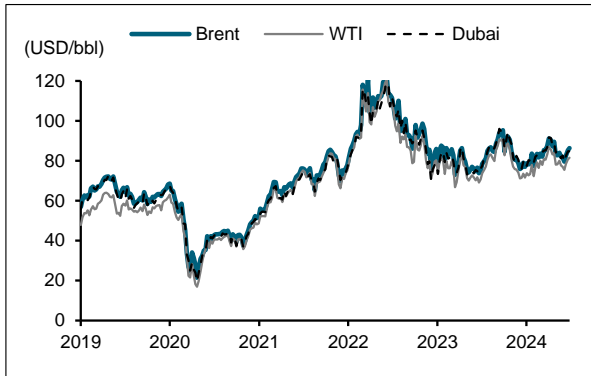
Sources: Bloomberg, Office of Agricultural Economics (OAE), BANPU and TU company data

Songklod Wongchai
Equity Analyst
Tel. +66 2646 9970
Email: songklod.won@fssia.com

THIS UNEDITED REPORT IS PREPARED UNDER TIME CONSTRAINT BY FSS INTERNATIONAL INVESTMENT ADVISORY SECURITIES CO., LTD. (FSSIA). ALL VIEWS EXPRESSED IN THIS REPORT ACCURATELY REFLECT THE PERSONAL VIEW OF THE ANALYST(S) WITH REGARD TO ANY AND ALL OF THE SUBJECT SECURITIES, COMPANIES OR ISSUERS MENTIONED IN THIS REPORT; AND (II) NO PART OF THE COMPENSATION OF THE ANALYST(S) WAS, IS, OR WILL BE, DIRECTLY OR INDIRECTLY, RELATED TO THE SPECIFIC RECOMMENDATIONS OR VIEWS EXPRESSED HEREIN. The information herein has been obtained from sources believed to be reliable and accurate; however FSSIA makes no representation as to the accuracy and completeness of such information. Information and opinions expressed herein are subject to change without notice. FSSIA has no intention to solicit investors to buy or sell any security in this report.

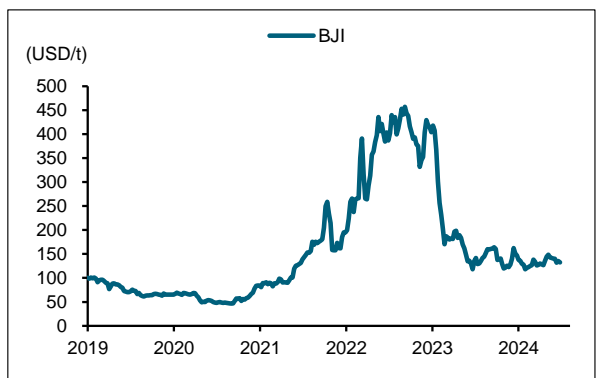
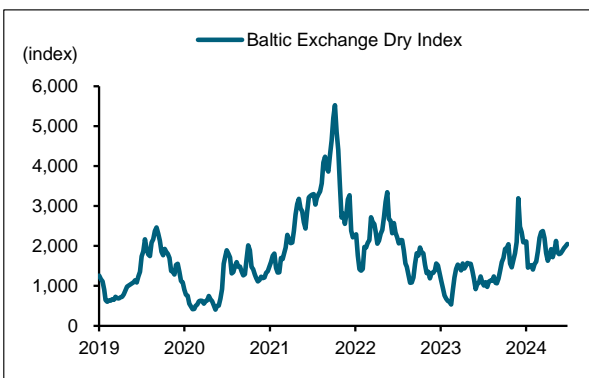
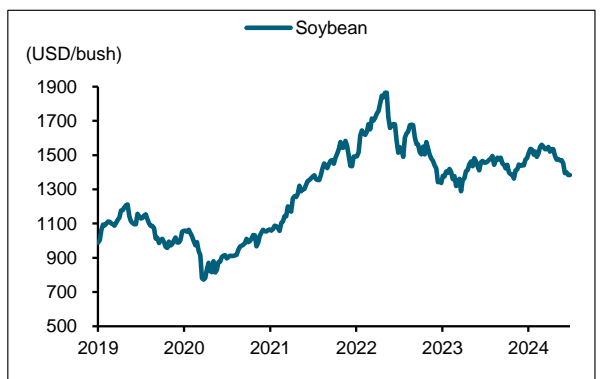
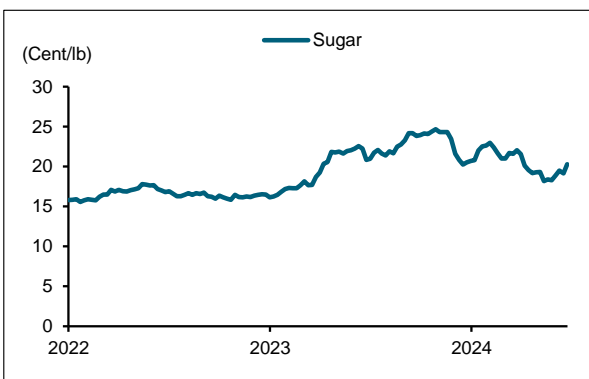
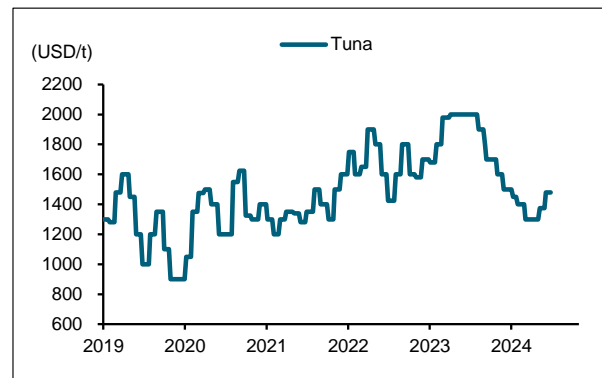
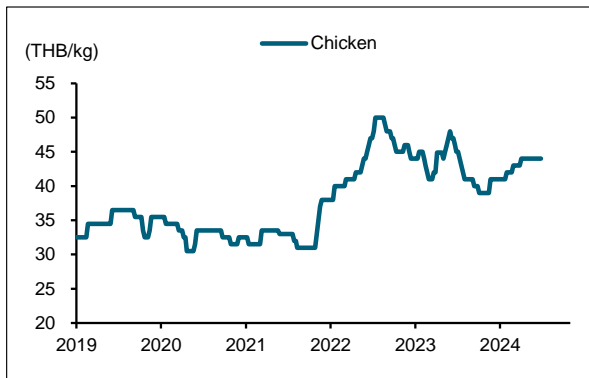
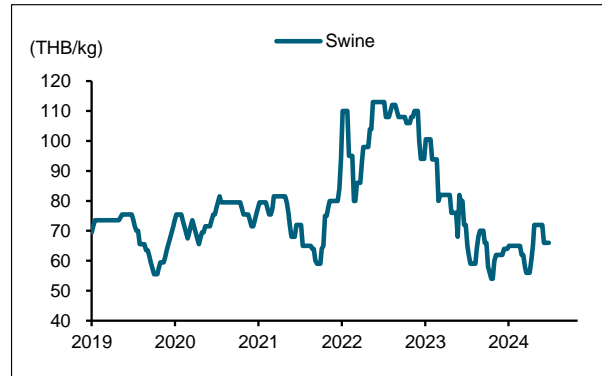
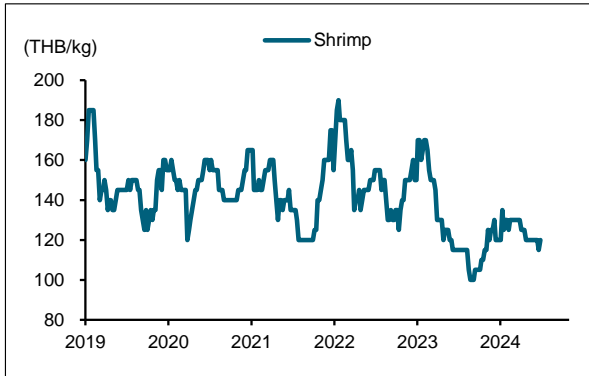
COMMODITIES WoW

THAILAND / COMMODITIES DATA



COMMODITIES WoW

THAILAND / COMMODITIES DATA



COMMODITIES WoW

THAILAND / COMMODITIES DATA

