

COMMODITIES WoW

THAILAND / COMMODITIES DATA

Commodities	21-Jun-24	14-Jun-24	WoW	1Q23	QTD	2023	YTD	Key highlights and Comments
Oil & Gas								Oil & Gas
PTTEP & TASCO	USD/bbl	USD/bbl	%	USD/bbl	%	USD/bbl	%	
Brent	85.2	82.6	3 ▲	87.5	(3) ▼	77.0	11 ▲	ราคาน้ำมันดิบปรับขึ้น w-w จากทั้งคาดการณ์ความ
WTI	80.7	78.5	3 ▲	83.2	(3) ▼	71.7	13 ▲	ต้องการน้ำมันดิบจะเพิ่มขึ้นช่วง driving season และ
Dubai	84.8	82.6	3 ▲	86.8	(2) ▼	76.5	11 ▲	ยังมีความกังวลความไม่สงบในตะวันออกกลางเพิ่ม
Naphtha (SG)	79.1	75.9	4 ▲	76.5	3 ▲	72.6	9 ▲	เป็นบวกกับ PTTEP, PTT และโรงกลั่น ส่วนนาฟทา
Naphtha (SG) (USD/t)	711.9	682.7	4 ▲	688.5	3 ▲	653.5	9 ▲	(Naphtha) ปรับขึ้น w-w เป็นบวกกับโรงกลั่น สำหรับ
Low sulfur fuel oil (USD/t)	787	767	3 ▲	821	(4) ▼	756	4 ▲	ราคายางมะตอย (BITUMEN) ปรับขึ้นเล็กน้อย w-w
Bitumen (China) (USD/t)	521	509	2 ▲	535	(3) ▼	531	(2) ▼	เป็นบวกกับ TASCO
Refinery & Aromatics								Refinery & Aromatics
IRPC, BCP, SPRC, BSRC, TOP	USD/bbl	USD/bbl	%	USD/bbl	%	USD/bbl	%	
GRM - SG refinery	3.71	3.56	4 ▲	4.67	(21) ▼	6.29	(41) ▼	ค่าการกลั่นสิงคโปร์ปรับขึ้น w-w แต่ยังคงอยู่ในระดับต่ำ
Paraxylene(PX) (USD/t)	1,045	1,045	0 =	1,060	(1) ▼	1,030	1 ▲	เมื่อเทียบกับไตรมาสที่ผ่านมา เป็นกลางต่อโรงกลั่น
Benzene (Korea) (USD/t)	1,000	1,050	(5) ▼	1,045	(4) ▼	890	12 ▲	ราคาอะโรเมติกส์ทรงตัว w-w แต่ Spread product
* Paraxylene - Naphtha	333	362	(8) ▼	372	(10) ▼	376	(12) ▼	PX-Naphtha ปรับลง w-w โดยรวมเป็นลบต่อ TOP,
* Benzene - Naphtha	288	367	(22) ▼	357	(19) ▼	236	22 ▲	PTTGC
Petrochemical & Plastics								Petrochemical & Plastics
PTTGC, SCC, EPG, PJW	USD/t	USD/t	%	USD/t	%	USD/t	%	
Ethylene (SE Asia)	950	950	0 =	1,015	(6) ▼	855	11 ▲	ราคาโอเลฟินส์ทรงตัว w-w ราคาเม็ดพลาสติก HDPE
Propylene (Korea)	840	835	1 ▲	815	3 ▲	815	3 ▲	ทรงตัว แต่ Spread product HDPE-Naphtha ปรับลง
HDPE (SE Asia)	1,040	1,040	0 =	1,040	0 =	980	6 ▲	โดยรวมเป็นลบต่อ PTTGC, IRPC
PVC (SE Asia)	850	830	2 ▲	810	5 ▲	750	13 ▲	
* HDPE - Naphtha	328	357	(8) ▼	352	(7) ▼	326	0 ▲	
* PVC - 0.5Ethylene	375	355	6 ▲	303	24 ▲	323	16 ▲	
IVL								IVL
PTA	785	785	0 =	785	0 =	770	2 ▲	ราคา PTA และ MEG ทรงตัว w-w เป็นกลางต่อ IVL
MEG	535	535	0 =	535	0 =	510	5 ▲	
Agriculture & Food								Soft commodity
CPF, GFPT, CFRESH	THB/kg	THB/kg	%	THB/kg	%	THB/kg	%	
Shrimp	115	120	(4) ▼	130	(12) ▼	120	(4) ▼	ราคาไก่ไม่เปลี่ยนแปลง w-w เป็นกลางต่อ GFPT, TFG
Swine	66	66	0 =	56	18 ▲	64	3 ▲	ราคาหมูไม่เปลี่ยนแปลง w-w เป็นกลางต่อ CPF, BTG
Chicken	44	44	0 =	43	2 ▲	41	7 ▲	และ TFG
TU								
Tuna	1,480	1,480	0 =	1,300	14 ▲	1,500	(1) ▼	ราคาถั่วเหลืองทรงตัว w-w เป็นกลางต่อ TVO
STA, TRUBB								
TSR20 - SICOM	170	172	(2) ▼	166	2 ▲	156	9 ▲	ราคายางปรับลง w-w เป็นลบกับ STA และ NER
KSL								
Sugar	19	19	(2) ▼	22	(13) ▼	21	(7) ▼	ราคาน้ำตาลปรับลง w-w เป็นลบต่อ KSL
TVO								
Soybean	1,384	1,384	0 ▲	1,521	(9) ▼	1,514	(9) ▼	ราคาถั่วเหลืองทรงตัว w-w เป็นกลางต่อ TVO
Shipping								Shipping
TTA, PSL	index	index	%	index	%	index	%	
BDI	1,997	1,948	3 ▲	1,821	10 ▲	2,094	(5) ▼	ค่าระวางเรือปรับขึ้นเล็กน้อย w-w เป็นบวกต่อ PSL,
Coal								
BANPU, LANNA	USD/t	USD/t	%	USD/t	%	USD/t	%	TTA
BJI	135.2	131.6	3 ▲	127.5	6 ▲	146.9	(8) ▼	Coal
								ราคาถ่านหินปรับขึ้นเล็กน้อย w-w เป็นบวกกับ BANPU

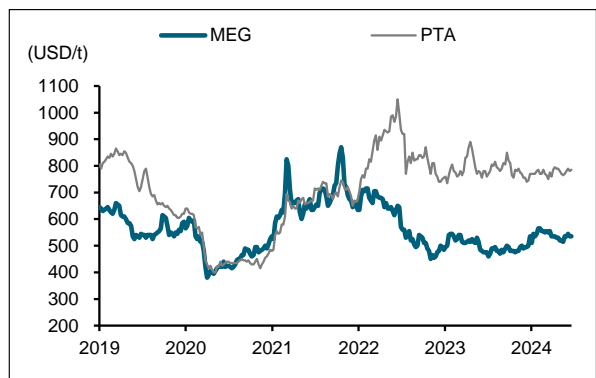
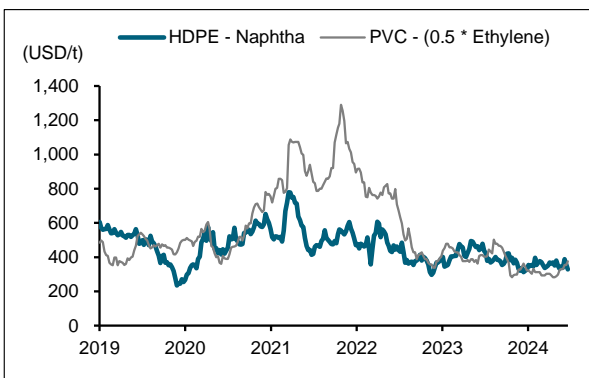
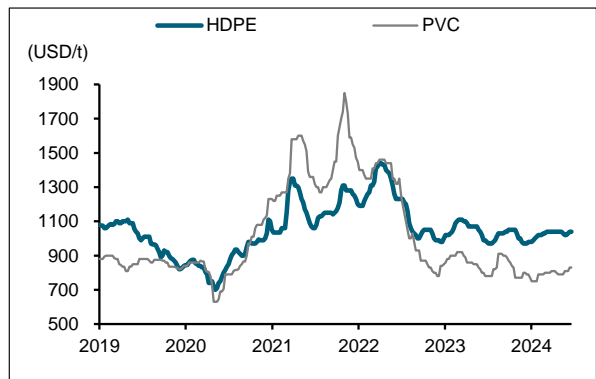
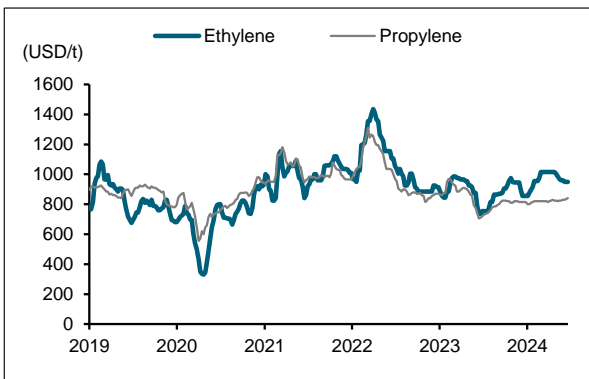
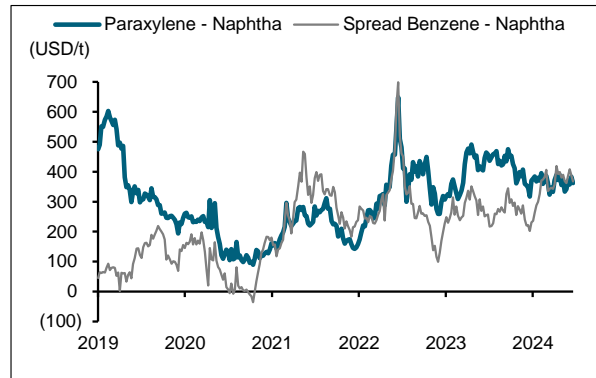
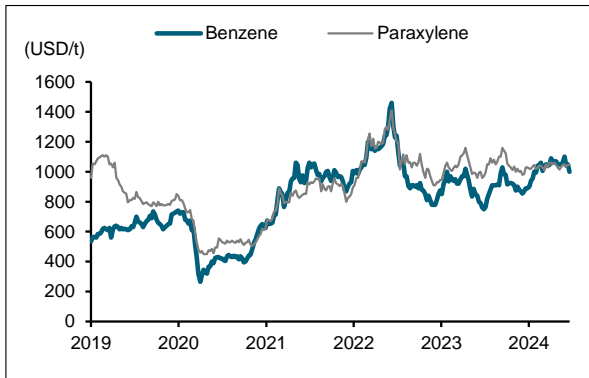
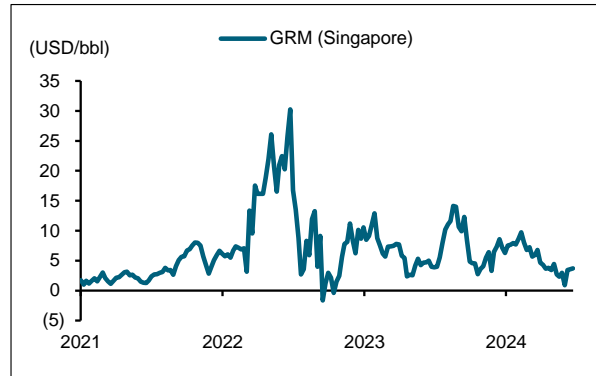
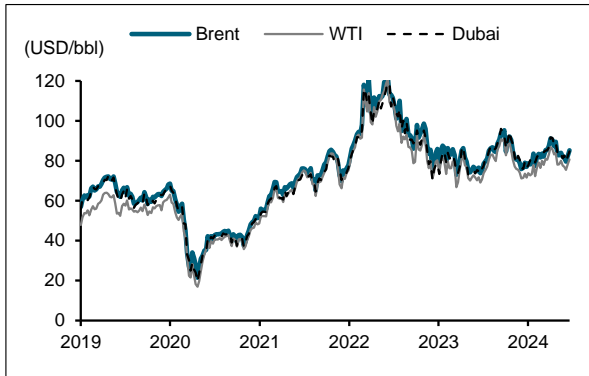
Sources: Bloomberg, Office of Agricultural Economics (OAE), BANPU and TU company data

Songklod Wongchai
Equity Analyst
Tel. +66 2646 9970
Email: songklod.won@fssia.com

THIS UNEDITED REPORT IS PREPARED UNDER TIME CONSTRAINT BY FSS INTERNATIONAL INVESTMENT ADVISORY SECURITIES CO., LTD. (FSSIA). ALL VIEWS EXPRESSED IN THIS REPORT ACCURATELY REFLECT THE PERSONAL VIEW OF THE ANALYST(S) WITH REGARD TO ANY AND ALL OF THE SUBJECT SECURITIES, COMPANIES OR ISSUERS MENTIONED IN THIS REPORT; AND (II) NO PART OF THE COMPENSATION OF THE ANALYST(S) WAS, IS, OR WILL BE, DIRECTLY OR INDIRECTLY, RELATED TO THE SPECIFIC RECOMMENDATIONS OR VIEWS EXPRESSED HEREIN. The information herein has been obtained from sources believed to be reliable and accurate; however FSSIA makes no representation as to the accuracy and completeness of such information. Information and opinions expressed herein are subject to change without notice. FSSIA has no intention to solicit investors to buy or sell any security in this report.

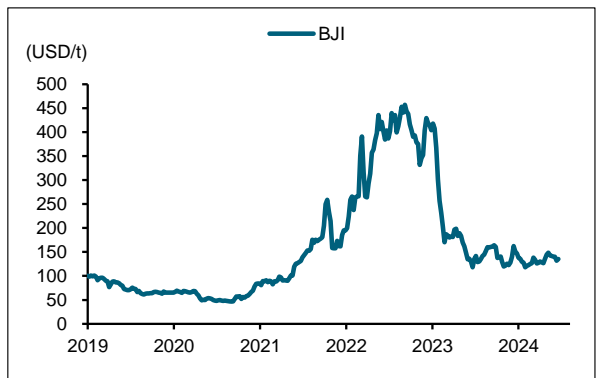
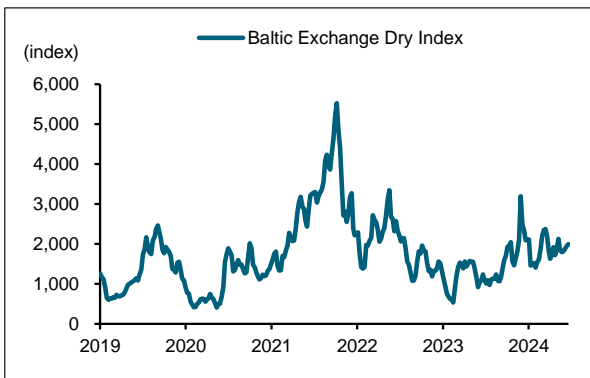
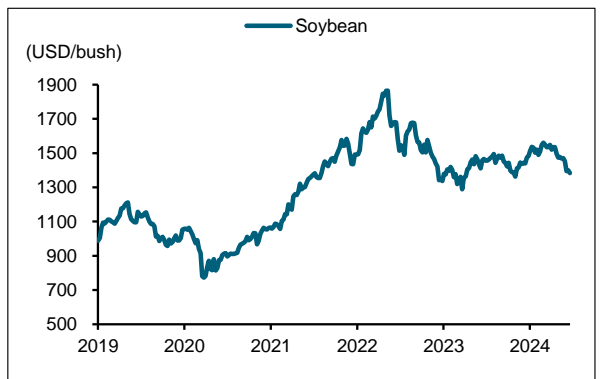
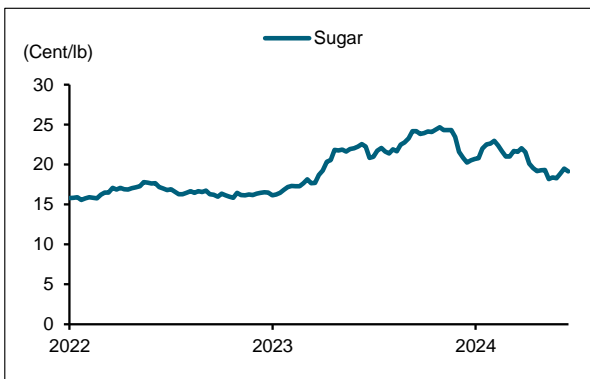
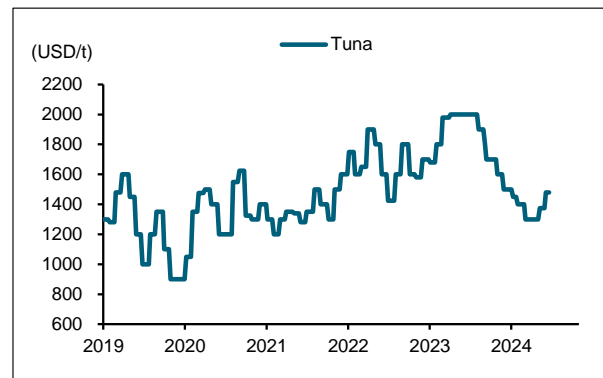
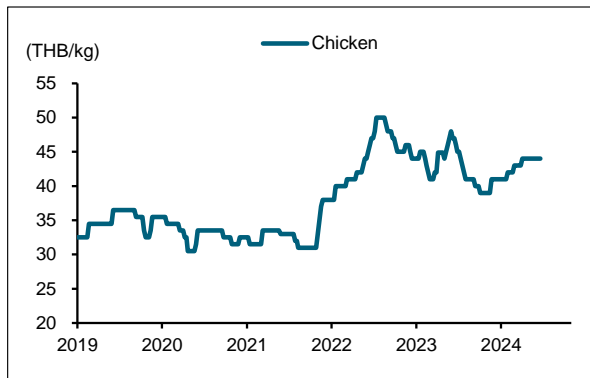
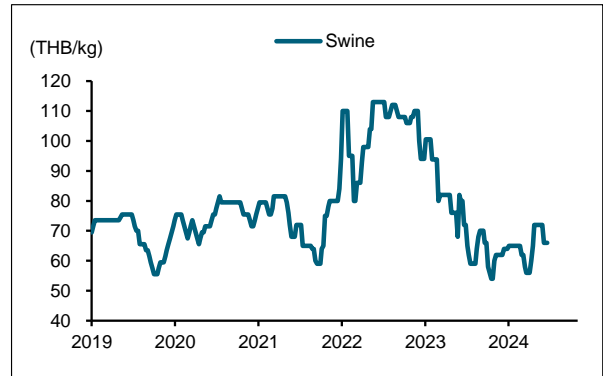
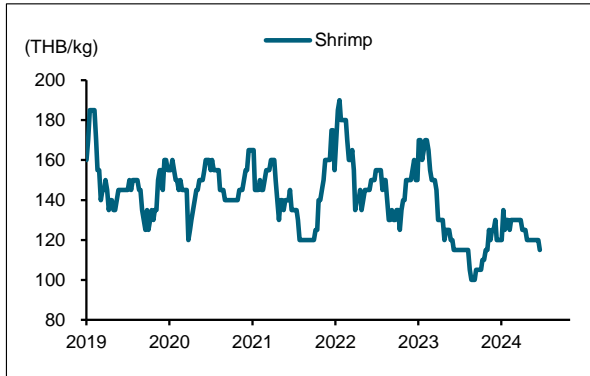
COMMODITIES WoW

THAILAND / COMMODITIES DATA



COMMODITIES WoW

THAILAND / COMMODITIES DATA



COMMODITIES WoW

THAILAND / COMMODITIES DATA

