

## COMMODITIES WoW

THAILAND / COMMODITIES DATA

Commodities	14-Jun-24	7-Jun-24	WoW	1Q23	QTD	2023	YTD	Key highlights and Comments
<b>Oil &amp; Gas</b>								<b>Oil &amp; Gas</b>
<b>PTTEP &amp; TASC0</b>	USD/bbl	USD/bbl	%	USD/bbl	%	USD/bbl	%	
Brent	82.6	79.6	4 ▲	87.5	(6) ▼	77.0	7 ▲	ราคาน้ำมันดิบปรับขึ้น w-w EIA และโอเปกคาดความ
WTI	78.5	75.5	4 ▲	83.2	(6) ▼	71.7	9 ▲	ต้องการน้ำมันใน 3Q24 เพิ่มขึ้นจาก Driving Season
Dubai	82.6	79.6	4 ▲	86.8	(5) ▼	76.5	8 ▲	
Naphtha (SG)	75.9	72.4	5 ▲	76.5	(1) ▼	72.6	4 ▲	เป็นบวกกับ PTTEP, PTT และโรงกลั่น ส่วนนาฟทา
Naphtha (SG) (USD/t)	682.7	651.7	5 ▲	688.5	(1) ▼	653.5	4 ▲	(Naphtha) ปรับขึ้น w-w เป็นบวกกับโรงกลั่น สำหรับ
Low sulfur fuel oil (USD/t)	767	722	6 ▲	821	(7) ▼	756	1 ▲	
Bitumen (China) (USD/t)	509	508	0 ▲	535	(5) ▼	531	(4) ▼	ราคาขายมะตอย (BITUMEN) ทรงตัว w-w เป็นกลางกับ
<b>Refinery &amp; Aromatics</b>								TASCO
<b>IRPC, BCP, SPRC, BSRC, TOP</b>	USD/bbl	USD/bbl	%	USD/bbl	%	USD/bbl	%	
GRM - SG refinery	3.56	3.44	3 ▲	4.67	(24) ▼	6.29	(43) ▼	<b>Refinery &amp; Aromatics</b>
**Paraxylene(PX) (USD/t)	1,035	1,035	0 =	1,060	(2) ▼	1,030	0 ▲	ค่าการกลั่นสิงคโปร์ปรับขึ้น w-w แต่ยังอยู่ในระดับต่ำ
**Benzene (Korea) (USD/t)	1,040	1,040	0 =	1,045	(0) ▼	890	17 ▲	เมื่อเทียบกับไตรมาสที่ผ่านมา เป็นกลางต่อโรงกลั่น
* Paraxylene - Naphtha	352	383	(8) ▼	372	(5) ▼	376	(6) ▼	ราคาอะโรเมติกส์ทรงตัว w-w แต่ Spread product
* Benzene - Naphtha	357	388	(8) ▼	357	0 ▲	236	51 ▲	PX-Naphtha ปรับลง w-w โดยรวมเป็นลบต่อ TOP,
<b>Petrochemical &amp; Plastics</b>								PTTGC
<b>PTTGC, SCC, EPG, PJW</b>	USD/t	USD/t	%	USD/t	%	USD/t	%	
**Ethylene (SE Asia)	950	950	0 =	1,015	(6) ▼	855	11 ▲	<b>Petrochemical &amp; Plastics</b>
**Propylene (Korea)	830	830	0 =	815	2 ▲	815	2 ▲	ไม่มีอัปเดตจาก Bloomberg
**HDPE (SE Asia)	1,040	1,040	0 =	1,040	0 =	980	6 ▲	<b>IVL</b>
**PVC (SE Asia)	830	830	0 =	810	2 ▲	750	11 ▲	ไม่มีอัปเดตจาก Bloomberg
* HDPE - Naphtha	388	388	0 =	352	10 ▲	326	19 ▲	<b>Soft commodity</b>
* PVC - 0.5Ethylene	355	355	0 =	303	17 ▲	323	10 ▲	
<b>IVL</b>	USD/t	USD/t	%	USD/t	%	USD/t	%	
**PTA	780	780	0 =	785	(1) ▼	770	1 ▲	ราคาถั่วเหลืองปรับลง w-w เป็นลบต่อ CPF
**MEG	535	535	0 =	535	0 =	510	5 ▲	ราคาหมูไม่เปลี่ยนแปลง w-w เป็นกลางต่อ CPF, BTG
<b>Agriculture &amp; Food</b>								และ TFG
<b>CPF, GFPT, CFRESH</b>	THB/kg	THB/kg	%	THB/kg	%	THB/kg	%	
Shrimp	120	120	0 =	130	(8) ▼	120	0 =	ราคาไก่ไม่เปลี่ยนแปลง w-w เป็นกลางต่อ GFPT, TFG
Swine	66	66	0 =	56	18 ▲	64	3 ▲	ราคาหมูไม่เปลี่ยนแปลง w-w เป็นกลางต่อ CPF, BTG
Chicken	44	44	0 =	43	2 ▲	41	7 ▲	
<b>TU</b>	USD/t	USD/t	%	USD/t	%	USD/t	%	
Tuna	1,480	1,480	0 =	1,300	14 ▲	1,500	(1) ▼	ราคาถั่วไม่เปลี่ยนแปลง w-w เป็นกลางต่อ TU, ITC
<b>STA, TRUBB</b>	Cent/kg	Cent/kg	%	Cent/kg	%	Cent/kg	%	
TSR20 - SICOM	172	184	(6) ▼	166	4 ▲	156	10 ▲	ราคาขางปรับลง w-w เป็นลบกับ STA และ NER
<b>KSL</b>	Cent/lb	Cent/lb	%	Cent/lb	%	Cent/lb	%	
Sugar	19	19	3 ▲	22	(12) ▼	21	(5) ▼	ราคาน้ำตาลปรับขึ้น w-w เป็นบวกต่อ KSL
<b>TVO</b>	USD/bushel	USD/bushel	%	USD/bushel	%	USD/bushel	%	
Soybean	1,384	1,400	(1) ▼	1,521	(9) ▼	1,514	(9) ▼	ราคาถั่วเหลืองปรับลง w-w เป็นลบต่อ TVO
<b>Shipping</b>								<b>Shipping</b>
<b>TTA, PSL</b>	index	index	%	index	%	index	%	
BDI	1,948	1,881	4 ▲	1,821	7 ▲	2,094	(7) ▼	ค่าระวางเรือปรับขึ้นเล็กน้อย w-w เป็นบวกต่อ PSL,
<b>Coal</b>	14-Jun-24	07-Jun-24	WoW	29-Mar-24	QTD	29-Dec-23	YTD	
<b>BANPU, LANNA</b>	USD/t	USD/t	%	USD/t	%	USD/t	%	
BJI	131.6	140.2	(6) ▼	127.5	3 ▲	146.9	(10) ▼	TTA
								<b>Coal</b>
								ราคาถ่านหินปรับลงเล็กน้อย w-w เป็นลบกับ BANPU

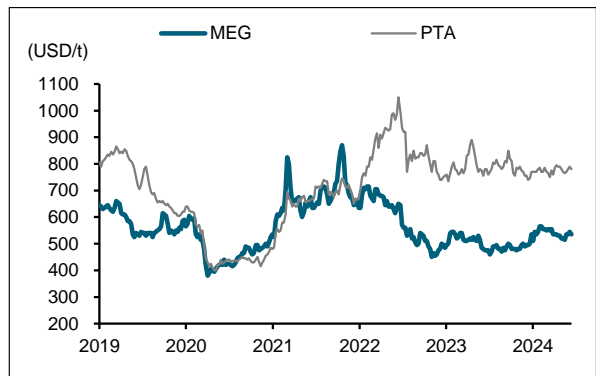
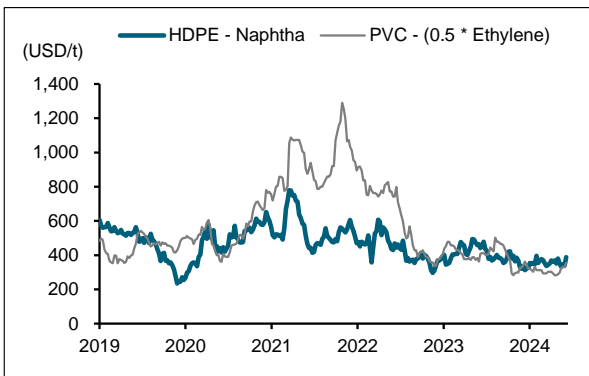
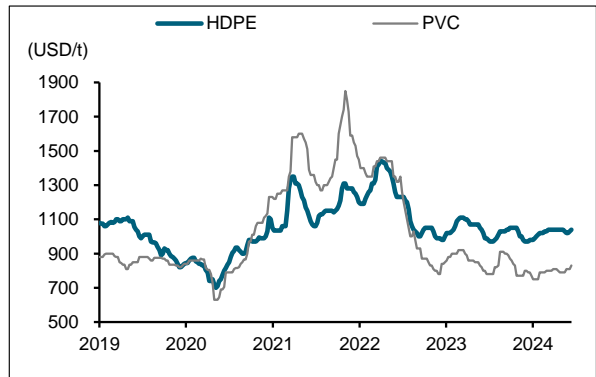
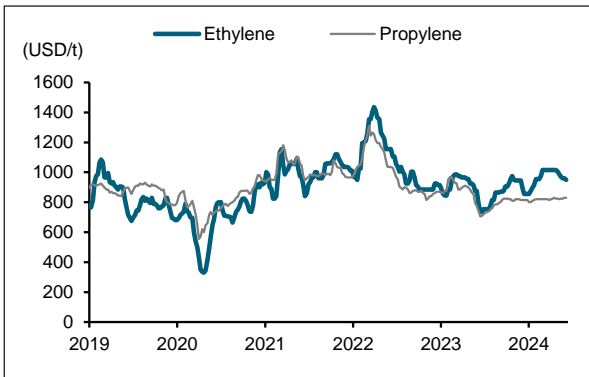
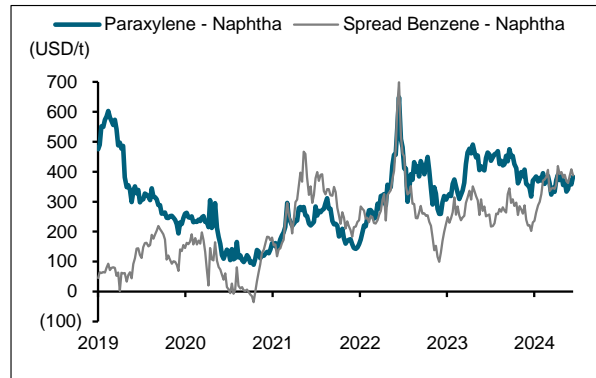
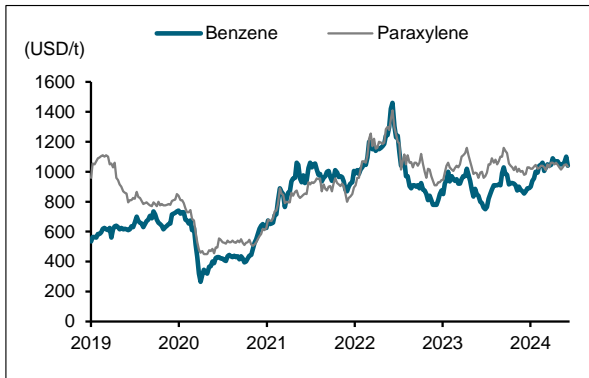
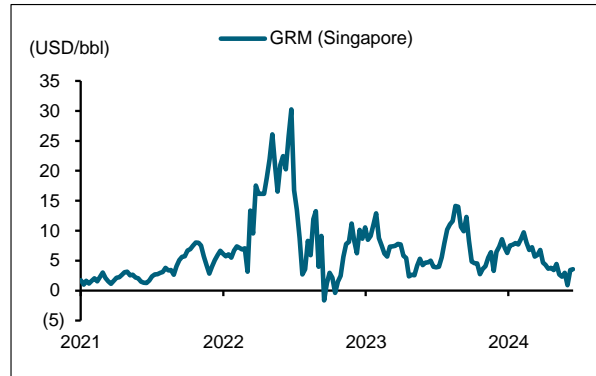
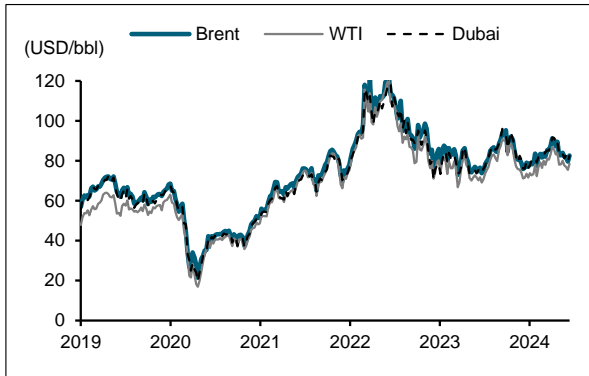
Sources: Bloomberg, Office of Agricultural Economics (OAE), BANPU and TU company data, \*\* as of 7 Jun 24

Songklod Wongchai  
Equity Analyst  
Tel. +66 2646 9970  
Email: songklod.won@fssia.com

THIS UNEDITED REPORT IS PREPARED UNDER TIME CONSTRAINT BY FSS INTERNATIONAL INVESTMENT ADVISORY SECURITIES CO., LTD. (FSSIA). ALL VIEWS EXPRESSED IN THIS REPORT ACCURATELY REFLECT THE PERSONAL VIEW OF THE ANALYST(S) WITH REGARD TO ANY AND ALL OF THE SUBJECT SECURITIES, COMPANIES OR ISSUERS MENTIONED IN THIS REPORT; AND (II) NO PART OF THE COMPENSATION OF THE ANALYST(S) WAS, IS, OR WILL BE, DIRECTLY OR INDIRECTLY, RELATED TO THE SPECIFIC RECOMMENDATIONS OR VIEWS EXPRESSED HEREIN. The information herein has been obtained from sources believed to be reliable and accurate; however FSSIA makes no representation as to the accuracy and completeness of such information. Information and opinions expressed herein are subject to change without notice. FSSIA has no intention to solicit investors to buy or sell any security in this report.

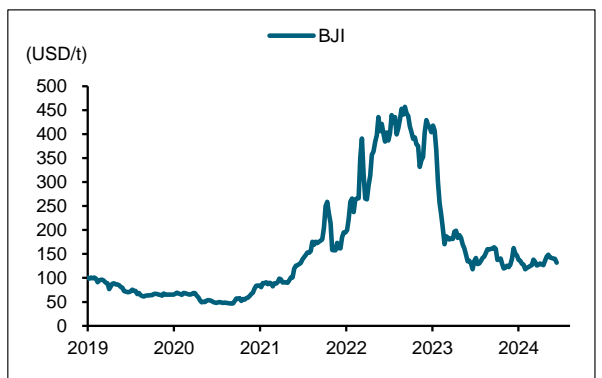
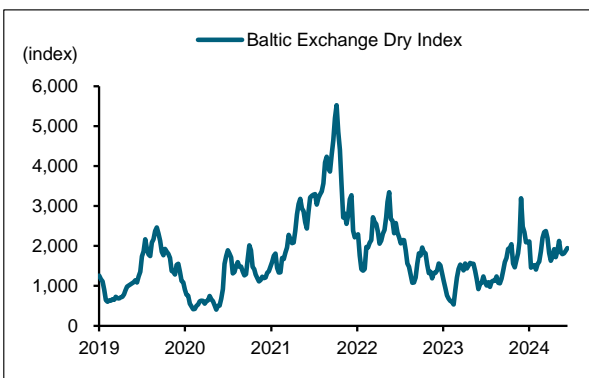
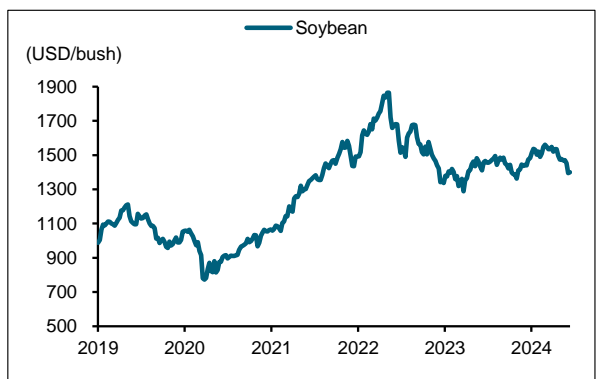
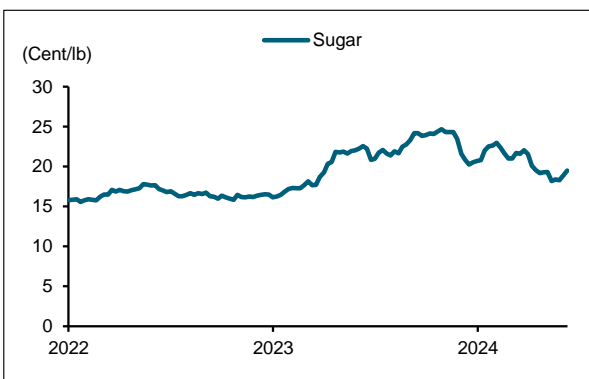
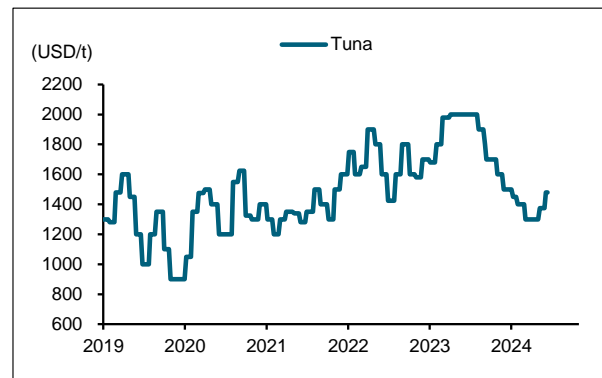
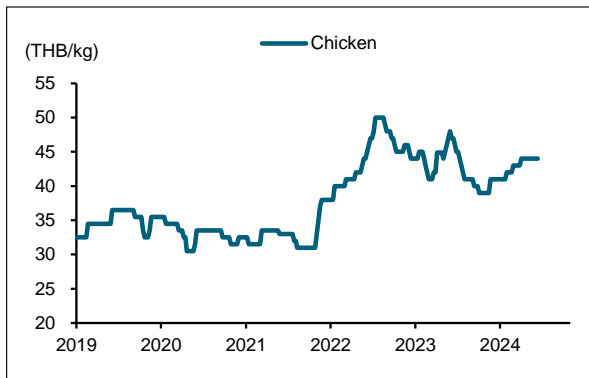
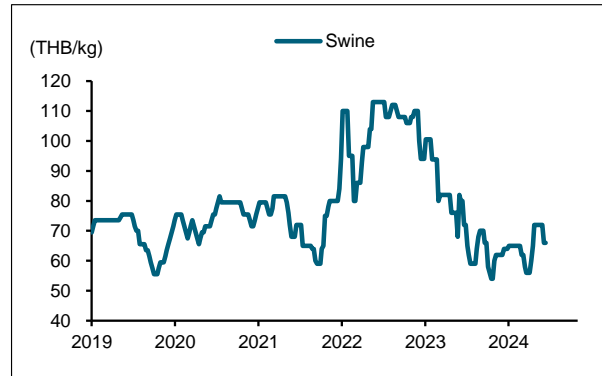
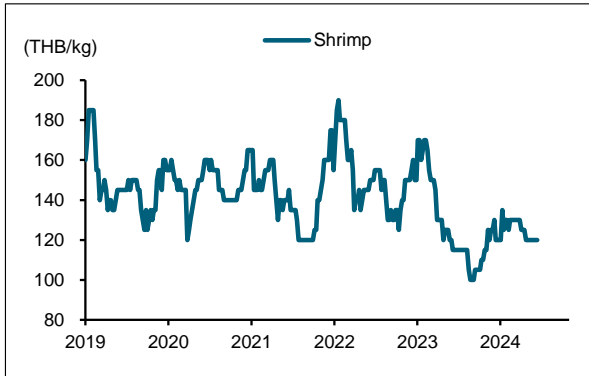
# COMMODITIES WoW

THAILAND / COMMODITIES DATA



# COMMODITIES WoW

THAILAND / COMMODITIES DATA



# COMMODITIES WoW

THAILAND / COMMODITIES DATA

