

COMMODITIES WoW

THAILAND / COMMODITIES DATA

Commodities	19-Apr-24	12-Apr-24	WoW	1Q23	QTD	2023	YTD	Key highlights and Comments
Oil & Gas								Oil & Gas
PTTEP & TASC0	USD/bbl	USD/bbl	%	USD/bbl	%	USD/bbl	%	
Brent	87.3	90.5	(3) ▼	87.5	(0) ▼	77.0	13 ▲	ราคาน้ำมันดิบปรับลดลง w-w ต่อเนื่องเป็นสัปดาห์ที่ 2
WTI	83.1	85.7	(3) ▼	83.2	(0) ▼	71.7	16 ▲	หลังความตึงเครียดในตะวันออกกลางอย่าง ความ
Dubai	87.8	91.5	(4) ▼	86.8	1 ▲	76.5	15 ▲	ขัดแย้งระหว่างอิสราเอลกับอิหร่านไม่บานปลาย เป็น
Naphtha (SG)	74.6	75.3	(1) ▼	76.5	(3) ▼	72.6	3 ▲	ขจัดกับ PTTEP, PTT และโรงกลั่น ส่วนนาฟทา
Naphtha (SG) (USD/t)	671.1	677.5	(1) ▼	688.5	(3) ▼	653.5	3 ▲	(Naphtha) ปรับลดลงเล็กน้อย w-w เป็นลบกับโรงกลั่น
Low sulfur fuel oil (USD/t)	776	838	(7) ▼	821	(5) ▼	756	3 ▲	สำหรับราคาขายม่งตอย (BITUMEN) ปรับลดลง w-w เป็น
Bitumen (China) (USD/t)	549	554	(1) ▼	535	3 ▲	531	4 ▲	ลบกับ TASC0
Refinery & Aromatics								Refinery & Aromatics
IRPC, BCP, SPRC, BSRC, TOP	USD/bbl	USD/bbl	%	USD/bbl	%	USD/bbl	%	
GRM - SG refinery	3.80	3.66	4 ▲	4.67	(19) ▼	6.29	(40) ▼	ค่าการกลั่นสินค้าปรับเพิ่มขึ้นเล็กน้อย w-w พื้นตัวหลังลง
Paraxylene(PX) (USD/t)	1,060	1,050	1 ▲	1,060	0	1,030	3 ▲	แรงก่อนหน้า เป็นบวกต่อโรงกลั่น
Benzene (Korea) (USD/t)	1,070	1,070	0	1,045	2 ▲	890	20 ▲	ราคาอะโรเมติกส์ปรับขึ้น w-w และ Spread product
* Paraxylene - Naphtha	389	373	4 ▲	372	5 ▲	376	3 ▲	PX-Naphtha ปรับขึ้น w-w เป็นบวกต่อ TOP, PTTGC
* Benzene - Naphtha	399	393	2 ▲	357	12 ▲	236	69 ▲	Petrochemical & Plastics
Petrochemical & Plastics								Petrochemical & Plastics
PTTGC, SCC, EPG, PJW	USD/t	USD/t	%	USD/t	%	USD/t	%	
Ethylene (SE Asia)	1,015	1,015	0	1,015	0	855	19 ▲	ราคาโอเลฟินส์ปรับขึ้นเล็กน้อย w-w ในขณะที่ Spread
Propylene (Korea)	830	825	1 ▲	815	2 ▲	815	2 ▲	product HDPE-Naphtha ปรับขึ้น w-w โดยรวมเป็น
HDPE (SE Asia)	1,040	1,040	0	1,040	0	980	6 ▲	บวกต่อ PTTGC, SCC
PVC (SE Asia)	790	800	(1) ▼	810	(2) ▼	750	5 ▲	IVL
* HDPE - Naphtha	369	363	2 ▲	352	5 ▲	326	13 ▲	ราคา PTA ไม่เปลี่ยนแปลง w-w และ MEG ไม่
* PVC - 0.5Ethylene	283	293	(3) ▼	303	(7) ▼	323	(12) ▼	เปลี่ยนแปลง w-w เป็นกลางกับ IVL
IVL	USD/t	USD/t	%	USD/t	%	USD/t	%	Soft commodity
PTA	790	790	0	785	1 ▲	770	3 ▲	ราคากุ้งไม่เปลี่ยนแปลง w-w เป็นกลางต่อ CPF
MEG	530	530	0	535	(1) ▼	510	4 ▲	ราคาหมูปรับขึ้น w-w ต่อเนื่องเป็นสัปดาห์ที่ 2 เป็น
Agriculture & Food								Agriculture & Food
CPF, GFPT, CFRESH	THB/kg	THB/kg	%	THB/kg	%	THB/kg	%	บวกต่อ CPF, BTG และ TFG
Shrimp	125	125	0	130	(4) ▼	120	4 ▲	ราคาไก่ไม่เปลี่ยนแปลง w-w เป็นกลางต่อ GFPT, TFG
Swine	65	60	8 ▲	56	16 ▲	64	2 ▲	ราคาหมูไม่เปลี่ยนแปลง w-w เป็นกลางต่อ TU, ITC
Chicken	44	44	0	43	2 ▲	41	7 ▲	ราคาขางไม่เปลี่ยนแปลง w-w เป็นกลางกับ STA และ
TU	USD/t	USD/t	%	USD/t	%	USD/t	%	NER
Tuna	1,300	1,300	0	1,300	0	1,500	(13) ▼	ราคาน้ำตาลปรับลดลง w-w ต่อเนื่องเป็นสัปดาห์ที่ 3 เป็น
STA, TRUBB	Cent/kg	Cent/kg	%	Cent/kg	%	Cent/kg	%	ลบต่อ KSL
TSR20 - SICOM	162	163	(0) ▼	166	(3) ▼	156	4 ▲	ราคาถั่วเหลืองปรับลดลง w-w เป็นลบต่อ TVO
KSL	Cent/lb	Cent/lb	%	Cent/lb	%	Cent/lb	%	Shipping
Sugar	20	20	(3) ▼	22	(12) ▼	20	(4) ▼	ค่าระวางเรือปรับขึ้น w-w เป็นบวกต่อ PSL, TTA
TVO	USD/bushel	USD/bushel	%	USD/bushel	%	USD/bushel	%	Coal
Soybean	1,496	1,536	(3) ▼	1,521	(2) ▼	1,514	(1) ▼	ราคาถ่านหินปรับลดลงเล็กน้อย w-w เป็นลบกับ BANPU
Shipping								
TTA, PSL	index	index	%	index	%	index	%	
BDI	1,919	1,729	11 ▲	1,821	5 ▲	2,094	(8) ▼	
Coal	19-Apr-24	12-Apr-24	WoW	29-Mar-24	QTD	29-Dec-23	YTD	
BANPU, LANNA	USD/t	USD/t	%	USD/t	%	USD/t	%	
BJI	126.9	128.5	(1) ▼	127.5	(1) ▼	146.9	(14) ▼	

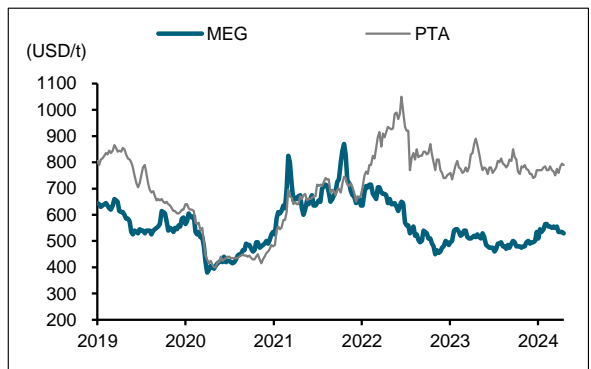
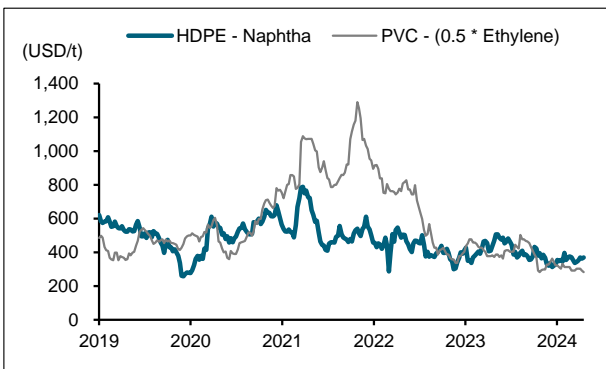
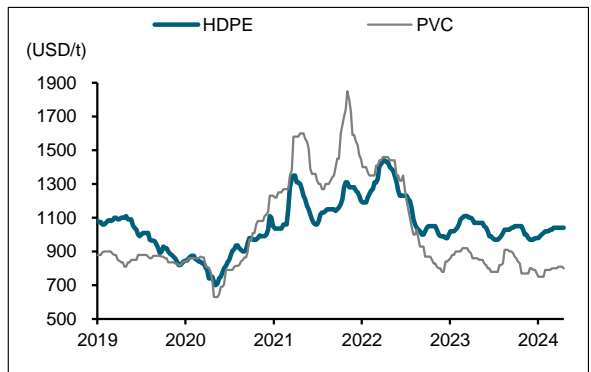
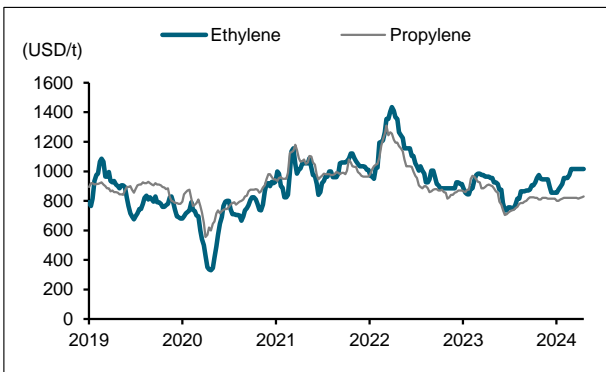
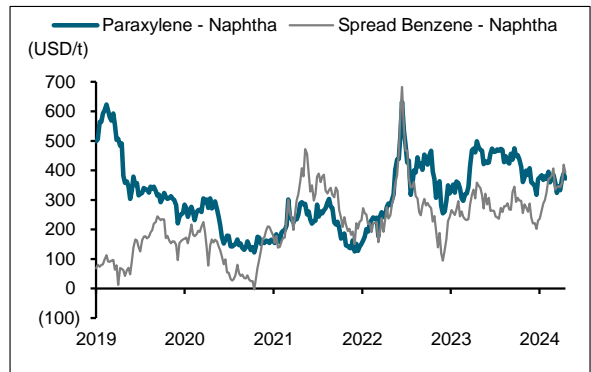
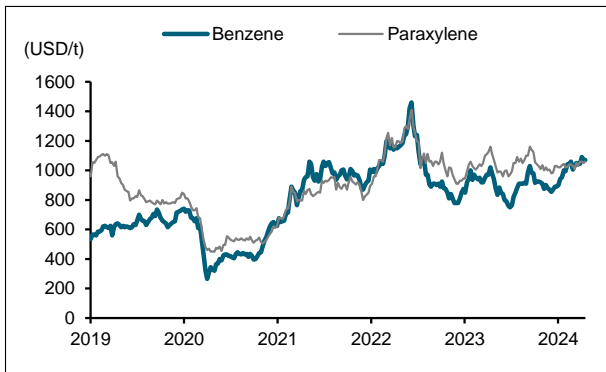
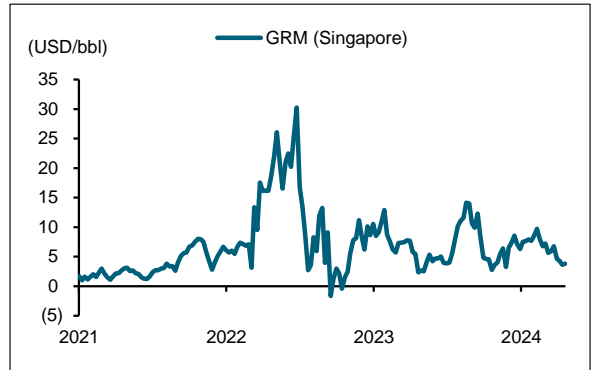
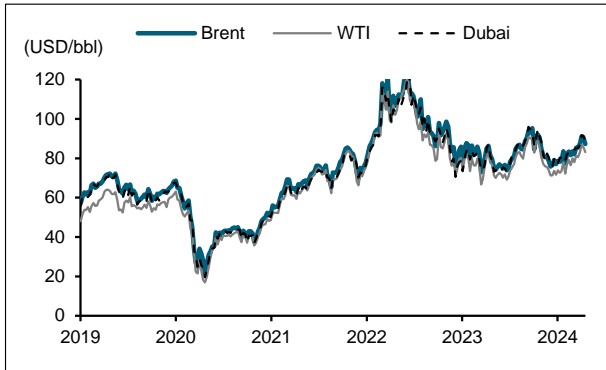
Sources: Bloomberg, Office of Agricultural Economics (OAE), BANPU and TU company data

Songklod Wongchai
Equity Analyst
Tel. +66 2646 9970
Email: songklod.won@fssia.com

THIS UNEDITED REPORT IS PREPARED UNDER TIME CONSTRAINT BY FSS INTERNATIONAL INVESTMENT ADVISORY SECURITIES CO., LTD. (FSSIA). ALL VIEWS EXPRESSED IN THIS REPORT ACCURATELY REFLECT THE PERSONAL VIEW OF THE ANALYST(S) WITH REGARD TO ANY AND ALL OF THE SUBJECT SECURITIES, COMPANIES OR ISSUERS MENTIONED IN THIS REPORT; AND (II) NO PART OF THE COMPENSATION OF THE ANALYST(S) WAS, IS, OR WILL BE, DIRECTLY OR INDIRECTLY, RELATED TO THE SPECIFIC RECOMMENDATIONS OR VIEWS EXPRESSED HEREIN. The information herein has been obtained from sources believed to be reliable and accurate; however FSSIA makes no representation as to the accuracy and completeness of such information. Information and opinions expressed herein are subject to change without notice. FSSIA has no intention to solicit investors to buy or sell any security in this report.

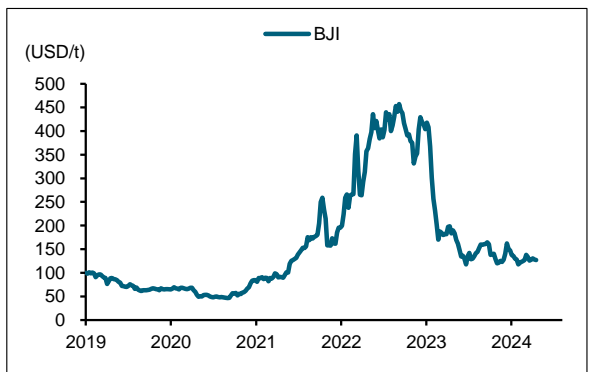
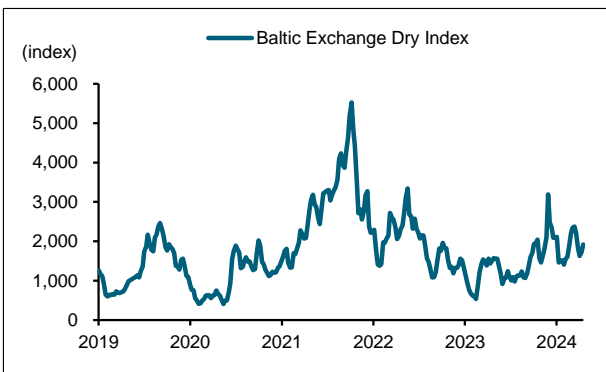
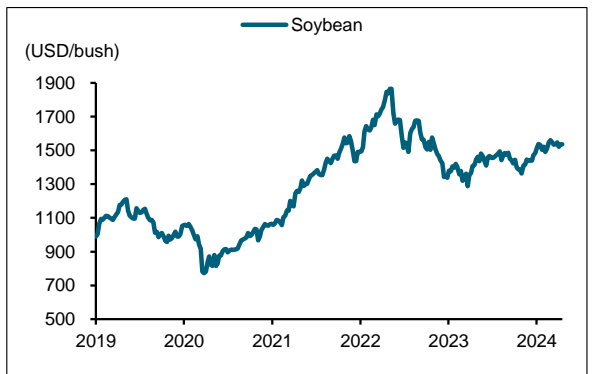
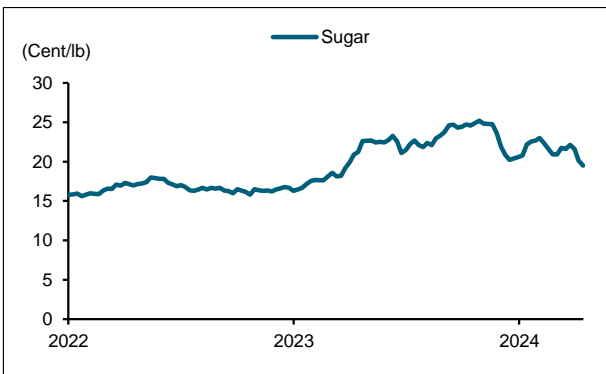
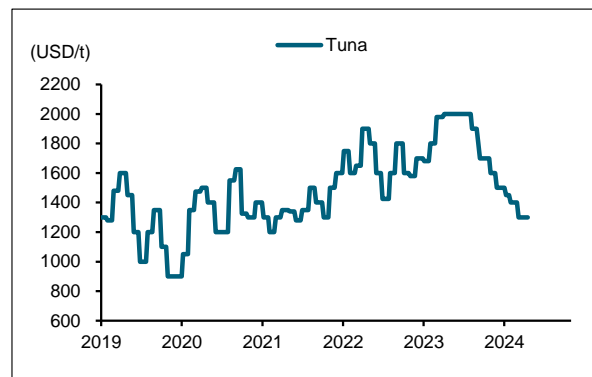
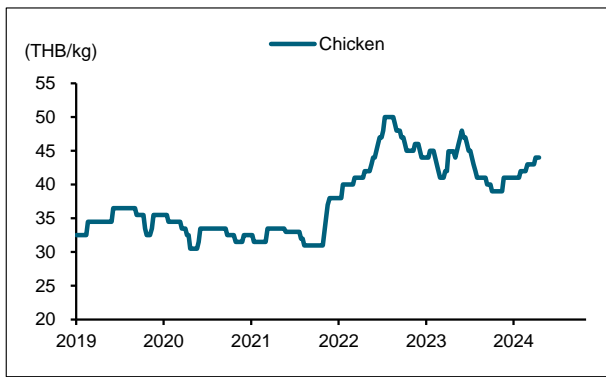
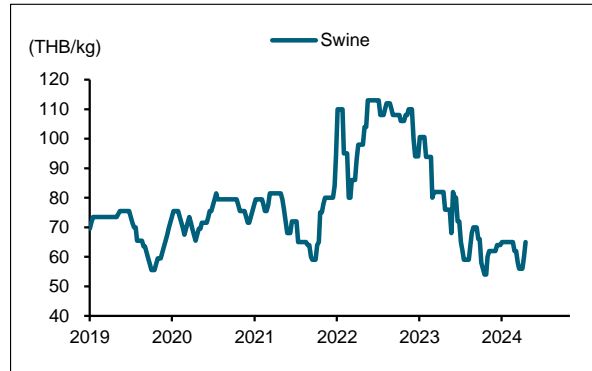
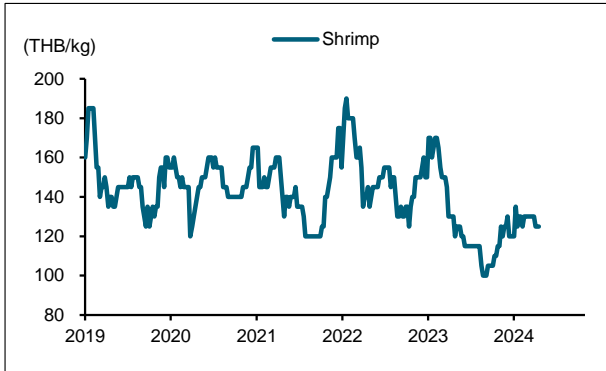
COMMODITIES WoW

THAILAND / COMMODITIES DATA



COMMODITIES WoW

THAILAND / COMMODITIES DATA



COMMODITIES WoW

THAILAND / COMMODITIES DATA

