

COMMODITIES WoW

THAILAND / COMMODITIES DATA

| Commodities | 5-Apr-24 | 29-Mar-24 | WoW | 1Q23 | QTD | 2023 | YTD | Key highlights and Comments |
|-------------------------------------|------------|------------|--------|------------|--------|------------|--------|--------------------------------------------------------------------------------------------|
| Oil & Gas | | | | | | | | Oil & Gas |
| PTTEP & TASCO | USD/bbl | USD/bbl | % | USD/bbl | % | USD/bbl | % | |
| Brent | 91.2 | 87.5 | 4 ▲ | 87.5 | 4 ▲ | 77.0 | 18 ▲ | ราคาน้ำมันดิบปรับขึ้นแรง w-w จากความไม่สงบในตะวันออกกลางระหว่างอิสราเอลกับอิหร่าน และแหล่ง |
| WTI | 86.9 | 83.2 | 4 ▲ | 83.2 | 4 ▲ | 71.7 | 21 ▲ | พลังงานรัสเซียถูกโจมตี เป็นบวกกับ PTTEP, PTT |
| Dubai | 91.7 | 86.8 | 6 ▲ | 86.8 | 6 ▲ | 76.5 | 20 ▲ | และโรงกลั่น ส่วนนaphtha (Naphtha) ปรับลงเล็กน้อย |
| Naphtha (SG) | 74.5 | 76.5 | (3) ▼ | 76.5 | (3) ▼ | 72.6 | 3 ▲ | w-w เป็นลบกับโรงกลั่น สำหรับราคาขยายนะโดย (BITUMEN) ปรับขึ้น w-w เป็นบวกกับ TASCO |
| Naphtha (SG) (USD/t) | 670.6 | 688.5 | (3) ▼ | 688.5 | (3) ▼ | 653.5 | 3 ▲ | |
| Low sulfur fuel oil (USD/t) | 870 | 821 | 6 ▲ | 821 | 6 ▲ | 756 | 15 ▲ | |
| Bitumen (China) (USD/t) | 548 | 535 | 2 ▲ | 535 | 2 ▲ | 531 | 3 ▲ | |
| Refinery & Aromatics | | | | | | | | Refinery & Aromatics |
| IRPC, BCP, SPRC, BSRC, TOP | USD/bbl | USD/bbl | % | USD/bbl | % | USD/bbl | % | |
| **GRM - SG refinery | 4.29 | 4.67 | (8) ▼ | 4.67 | (8) ▼ | 6.29 | (32) ▼ | ค่าการกลั่นสิงคโปร์ปรับลงแรง w-w ต่อเนื่องเป็น |
| Paraxylene(PX) (USD/t) | 1,060 | 1,060 | 0 = | 1,060 | 0 = | 1,030 | 3 ▲ | สัปดาห์ที่ 2 เป็นลบต่อโรงกลั่น |
| Benzene (Korea) (USD/t) | 1,090 | 1,045 | 4 ▲ | 1,045 | 4 ▲ | 890 | 22 ▲ | ราคาอะโรมาติกส์ปรับขึ้นเล็กน้อย w-w และ Spread |
| * Paraxylene - Naphtha | 389 | 372 | 5 ▲ | 372 | 5 ▲ | 376 | 3 ▲ | product PX-Naphtha ปรับขึ้น w-w เป็นบวกต่อ TOP |
| * Benzene - Naphtha | 419 | 357 | 18 ▲ | 357 | 18 ▲ | 236 | 77 ▲ | PTTGC |
| Petrochemical & Plastics | | | | | | | | Petrochemical & Plastics |
| PTTGC, SCC, EPG, PJW | USD/t | USD/t | % | USD/t | % | USD/t | % | |
| Ethylene (SE Asia) | 1,015 | 1,015 | 0 = | 1,015 | 0 = | 855 | 19 ▲ | ราคาโอเลฟินส์ทรงตัว w-w ขณะที่ Spread product |
| Propylene (Korea) | 820 | 815 | 1 ▲ | 815 | 1 ▲ | 815 | 1 ▲ | HDPE-Naphtha ปรับขึ้น w-w โดยรวมเป็นบวกต่อ |
| HDPE (SE Asia) | 1,040 | 1,040 | 0 = | 1,040 | 0 = | 980 | 6 ▲ | PTTGC SCC |
| PVC (SE Asia) | 810 | 810 | 0 = | 810 | 0 = | 750 | 8 ▲ | IVL |
| * HDPE - Naphtha | 369 | 352 | 5 ▲ | 352 | 5 ▲ | 326 | 13 ▲ | ราคา PTA ปรับขึ้นเล็กน้อย w-w ขณะที่ MEG ทรงตัว |
| * PVC - 0.5Ethylene | 303 | 303 | 0 = | 303 | 0 = | 323 | (6) ▼ | w-w เป็นบวกกับ IVL |
| IVL | USD/t | USD/t | % | USD/t | % | USD/t | % | |
| PTA | 795 | 785 | 1 ▲ | 785 | 1 ▲ | 770 | 3 ▲ | ราคาถุงปรับลง w-w เป็นลบต่อ CPF |
| MEG | 535 | 535 | 0 = | 535 | 0 = | 510 | 5 ▲ | ราคาหมูไม่เปลี่ยนแปลง w-w เป็นกลางต่อ CPF, BTG และ TFG |
| Agriculture & Food | | | | | | | | Soft commodity |
| CPF, GFPT, CFRESH | THB/kg | THB/kg | % | THB/kg | % | THB/kg | % | |
| Shrimp | 125 | 130 | (4) ▼ | 130 | (4) ▼ | 120 | 4 ▲ | ราคาไก่ปรับขึ้น w-w เป็นบวกต่อ GFPT, TFG |
| Swine | 56 | 56 | 0 = | 56 | 0 = | 64 | (13) ▼ | ราคาหมูไม่เปลี่ยนแปลง w-w เป็นกลางต่อ CPF, BTG และ TFG |
| Chicken | 44 | 43 | 2 ▲ | 43 | 2 ▲ | 41 | 7 ▲ | ราคาไก่ปรับขึ้น w-w เป็นบวกต่อ GFPT, TFG |
| TU | USD/t | USD/t | % | USD/t | % | USD/t | % | |
| Tuna | 1,300 | 1,300 | 0 = | 1,300 | 0 = | 1,500 | (13) ▼ | ราคาหมูไม่เปลี่ยนแปลง w-w เป็นกลางต่อ CPF, BTG และ TFG |
| STA, TRUBB | Cent/kg | Cent/kg | % | Cent/kg | % | Cent/kg | % | |
| TSR20 - SICOM | 163 | 166 | (2) ▼ | 166 | (2) ▼ | 156 | 4 ▲ | ราคาไก่ปรับขึ้น w-w เป็นบวกต่อ GFPT, TFG |
| KSL | Cent/lb | Cent/lb | % | Cent/lb | % | Cent/lb | % | |
| Sugar | 22 | 23 | (2) ▼ | 23 | (2) ▼ | 20 | 8 ▲ | ราคาหมูไม่เปลี่ยนแปลง w-w เป็นกลางต่อ CPF, BTG และ TFG |
| TVO | USD/bushel | USD/bushel | % | USD/bushel | % | USD/bushel | % | |
| Soybean | 1,536 | 1,521 | 1 ▲ | 1,521 | 1 ▲ | 1,514 | 1 ▲ | ราคาหมูไม่เปลี่ยนแปลง w-w เป็นกลางต่อ CPF, BTG และ TFG |
| Shipping | | | | | | | | Shipping |
| TTA, PSL | index | index | % | index | % | index | % | |
| BDI | 1,628 | 1,821 | (11) ▼ | 1,821 | (11) ▼ | 2,094 | (22) ▼ | ราคาขยายนะโดย (BITUMEN) ปรับขึ้น w-w เป็นบวกกับ TASCO |
| Coal | 05-Apr-24 | 29-Mar-24 | WoW | 29-Mar-24 | QTD | 29-Dec-23 | YTD | |
| BANPU, LANNA | USD/t | USD/t | % | USD/t | % | USD/t | % | |
| BJI | 130.4 | 127.5 | 2 ▲ | 127.5 | 2 ▲ | 146.9 | (11) ▼ | ค่าการกลั่นสิงคโปร์ปรับลงแรง w-w ต่อเนื่องเป็น |

Sources: Bloomberg, Office of Agricultural Economics (OAE), BANPU and TU company data, ** as of 4 Apr 2024

Songklod Wongchai
Equity Analyst
Tel. +66 2646 9970
Email: songklod.won@fssia.com

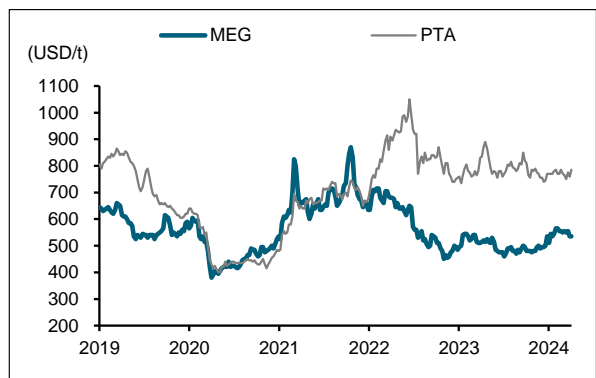
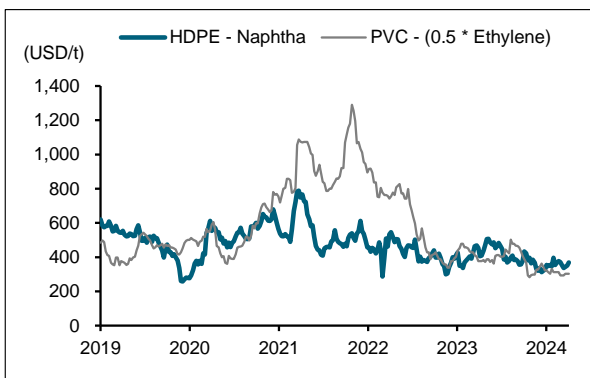
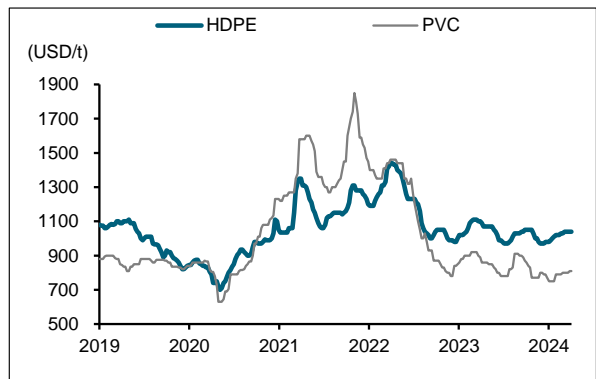
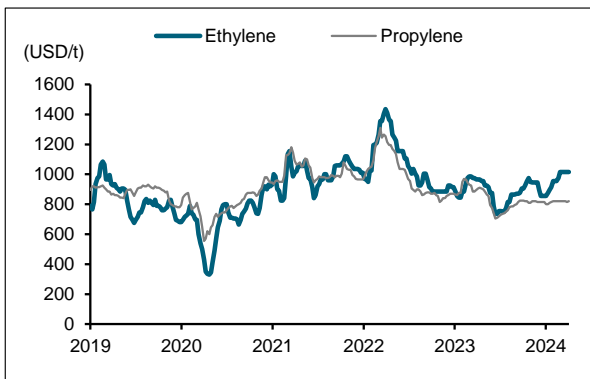
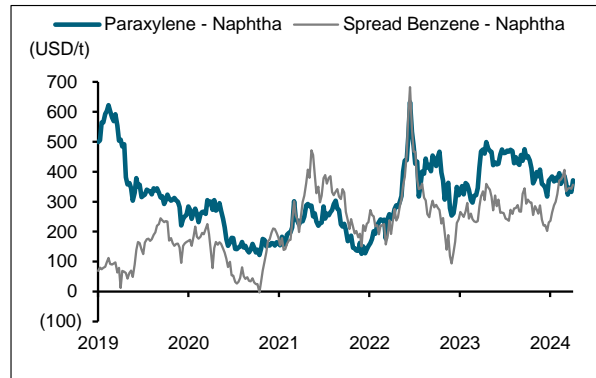
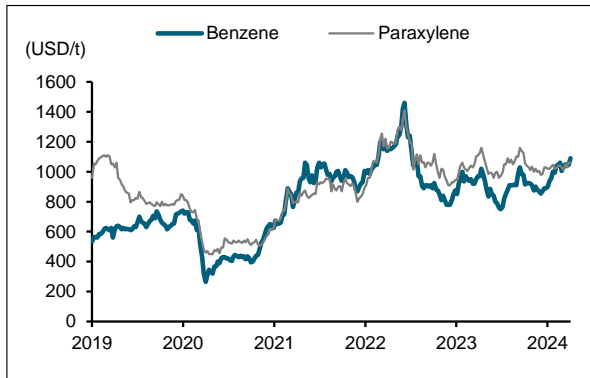
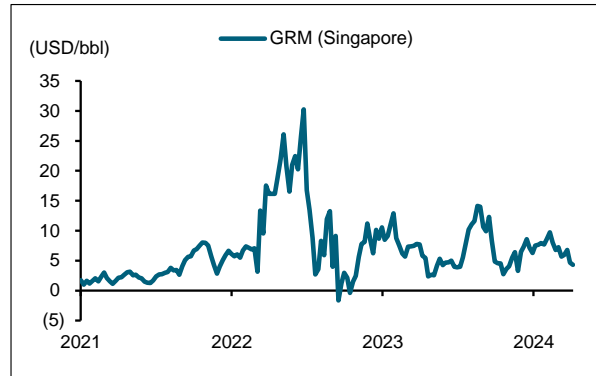
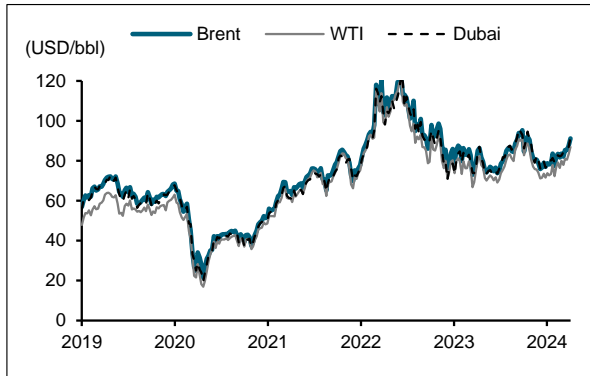
THIS UNEDITED REPORT IS PREPARED UNDER TIME CONSTRAINT BY FSS INTERNATIONAL INVESTMENT ADVISORY SECURITIES CO., LTD. (FSSIA). ALL VIEWS EXPRESSED IN THIS REPORT ACCURATELY REFLECT THE PERSONAL VIEW OF THE ANALYST(S) WITH REGARD TO ANY AND ALL OF THE SUBJECT SECURITIES, COMPANIES OR ISSUERS MENTIONED IN THIS REPORT; AND (II) NO PART OF THE COMPENSATION OF THE ANALYST(S) WAS, IS, OR WILL BE, DIRECTLY OR INDIRECTLY, RELATED TO THE SPECIFIC RECOMMENDATIONS OR VIEWS EXPRESSED HEREIN. The information herein has been obtained from sources believed to be reliable and accurate; however FSSIA makes no representation as to the accuracy and completeness of such information. Information and opinions expressed herein are subject to change without notice. FSSIA has no intention to solicit investors to buy or sell any security in this report.

ค่าระวางเรือปรับลงแรง w-w ต่อเนื่องเป็นสัปดาห์ที่ 3 เป็นลบต่อ PSL, TTA

Coal
ราคาถ่านหินปรับขึ้นเล็กน้อย w-w เป็นบวกกับ BANPU

COMMODITIES WoW

THAILAND / COMMODITIES DATA



COMMODITIES WoW

THAILAND / COMMODITIES DATA

