

26 MARCH 2024

EQUITY RESEARCH

## COMMODITIES WoW

THAILAND / COMMODITIES DATA

FINANSIA  
FSS INTERNATIONAL INVESTMENT ADVISORY

Commodities	22-Mar-24	15-Mar-24	WoW	4Q23	QTD	2023	YTD	Key highlights and Comments
<b>Oil &amp; Gas</b>								<b>Oil &amp; Gas</b>
<b>PTTEP &amp; TASCO</b>	USD/bbl	USD/bbl	%	USD/bbl	%	USD/bbl	%	
Brent	85.4	85.3	0 ▲	77.0	11 ▲	77.0	11 ▲	ราคาน้ำมันดิบทรงตัว w-w หลังปรับขึ้นแรงก่อนหน้า
WTI	80.6	81.0	(1) ▼	71.7	13 ▲	71.7	13 ▲	จากภาวะอุปทานตึงตัวหลังอิรักและซาอุดีอาระเบียส่งออก
Dubai	85.2	85.2	0 ▲	76.5	11 ▲	76.5	11 ▲	เป็นกลางกับ PTTEP, PTT และโรงกลั่น ส่วนนาฟทา
Naphtha (SG)	77.5	78.2	(1) ▼	72.6	7 ▲	72.6	7 ▲	(Naphtha) ปรับลงเล็กน้อย w-w เป็นลบกับโรงกลั่น
Naphtha (SG) (USD/t)	697.2	703.4	(1) ▼	653.5	7 ▲	653.5	7 ▲	สำหรับราคาขายมะตอย (BITUMEN) ปรับขึ้นเล็กน้อย
Low sulfur fuel oil (USD/t)	829	844	(2) ▼	756	10 ▲	756	10 ▲	w-w เป็นบวกกับ TASCO
Bitumen (China) (USD/t)	535	519	3 ▲	531	1 ▲	531	1 ▲	<b>Refinery &amp; Aromatics</b>
<b>Refinery &amp; Aromatics</b>								<b>Refinery &amp; Aromatics</b>
<b>IRPC, BCP, SPRC, BSRC, TOP</b>	USD/bbl	USD/bbl	%	USD/bbl	%	USD/bbl	%	
GRM - SG refinery	6.79	5.96	14 ▲	6.29	8 ▲	6.29	8 ▲	ค่าการกลั่นสิงคโปร์ปรับขึ้น w-w ต่อเนื่องเป็นสัปดาห์ที่
**Paraxylene(PX) (USD/t)	1,050	1,050	0 =	1,030	2 ▲	1,030	2 ▲	2 เป็นบวกต่อโรงกลั่น
**Benzene (Korea) (USD/t)	1,050	1,050	0 =	890	18 ▲	890	18 ▲	
* Paraxylene - Naphtha	347	347	0 =	376	(8) ▼	376	(8) ▼	
* Benzene - Naphtha	347	347	0 =	236	47 ▲	236	47 ▲	
<b>Petrochemical &amp; Plastics</b>								<b>Petrochemical &amp; Plastics</b>
<b>PTTGC, SCC, EPG, PJW</b>	USD/t	USD/t	%	USD/t	%	USD/t	%	
**Ethylene (SE Asia)	1,015	1,015	0 =	855	19 ▲	855	19 ▲	ไม่มีอัปเดตจาก Bloomberg
**Propylene (Korea)	820	820	0 =	815	1 ▲	815	1 ▲	<b>IVL</b>
**HDPE (SE Asia)	1,040	1,040	0 =	980	6 ▲	980	6 ▲	ไม่มีอัปเดตจาก Bloomberg
**PVC (SE Asia)	800	800	0 =	750	7 ▲	750	7 ▲	<b>Soft commodity</b>
* HDPE - Naphtha	337	337	0 =	326	3 ▲	326	3 ▲	ราคากุ้งไม่เปลี่ยนแปลง w-w เป็นกลางต่อ CPF
* PVC - 0.5Ethylene	293	293	0 =	323	(9) ▼	323	(9) ▼	ราคาหมูปรับลง w-w ต่อเนื่องเป็นสัปดาห์ที่ 2 เป็นลบ
<b>IVL</b>	USD/t	USD/t	%	USD/t	%	USD/t	%	ต่อ CPF, BTG และ TFG
**PTA	775	775	0 =	770	1 ▲	770	1 ▲	ราคาไก่ไม่เปลี่ยนแปลง w-w เป็นกลางต่อ GFPT, TFG
**MEG	555	555	0 =	510	9 ▲	510	9 ▲	ราคาหมูไม่เปลี่ยนแปลง w-w เป็นกลางต่อ TU, ITC
<b>Agriculture &amp; Food</b>								<b>Agriculture &amp; Food</b>
<b>CPF, GFPT, CFRESH</b>	THB/kg	THB/kg	%	THB/kg	%	THB/kg	%	ราคาขากุ้งปรับลงเล็กน้อย w-w เป็นลบต่อ KSL
Shrimp	130	130	0 =	120	8 ▲	120	8 ▲	ราคาถั่วเหลืองปรับขึ้นเล็กน้อย w-w เป็นบวกต่อ TVO
Swine	56	58	(3) ▼	64	(13) ▼	64	(13) ▼	
Chicken	43	43	0 =	41	5 ▲	41	5 ▲	
<b>TU</b>	USD/t	USD/t	%	USD/t	%	USD/t	%	
Tuna	1,300	1,300	0 =	1,500	(13) ▼	1,500	(13) ▼	
<b>STA, TRUBB</b>	Cent/kg	Cent/kg	%	Cent/kg	%	Cent/kg	%	
TSR20 - SICOM	164	168	(2) ▼	156	5 ▲	156	5 ▲	
<b>KSL</b>	Cent/lb	Cent/lb	%	Cent/lb	%	Cent/lb	%	
Sugar	22	22	(1) ▼	20	7 ▲	20	7 ▲	
<b>TVO</b>	USD/bushel	USD/bushel	%	USD/bushel	%	USD/bushel	%	
Soybean	1,547	1,535	1 ▲	1,514	2 ▲	1,514	2 ▲	
<b>Shipping</b>								<b>Shipping</b>
<b>TTA, PSL</b>	index	index	%	index	%	index	%	
BDI	2,196	2,374	(7) ▼	2,094	5 ▲	2,094	5 ▲	
<b>Coal</b>	22-Mar-24	15-Mar-24	WoW	29-Dec-23	QTD	29-Dec-23	YTD	
<b>BANPU, LANNA</b>	USD/t	USD/t	%	USD/t	%	USD/t	%	
BJI	126.0	133.6	(6) ▼	146.9	(14) ▼	146.9	(14) ▼	

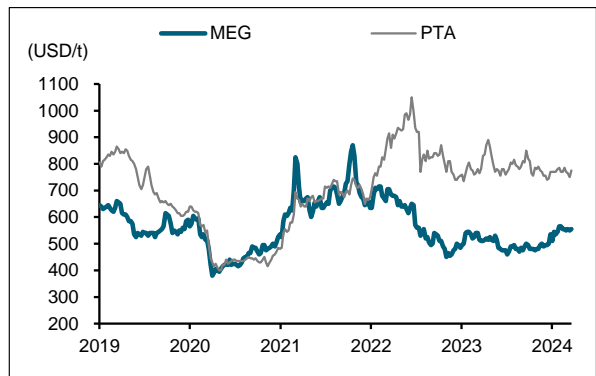
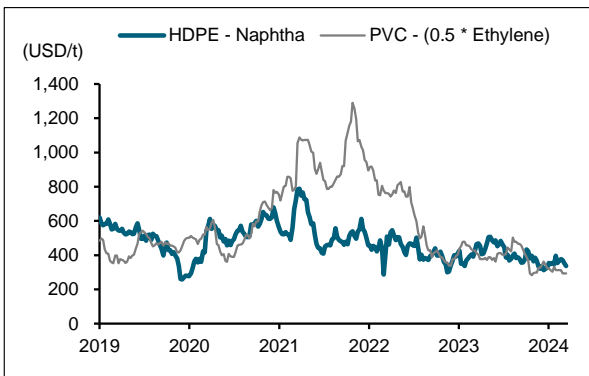
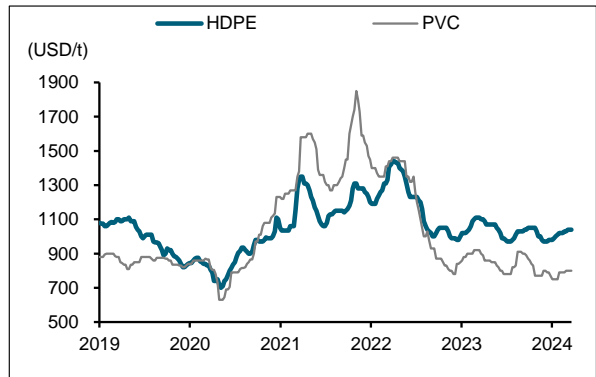
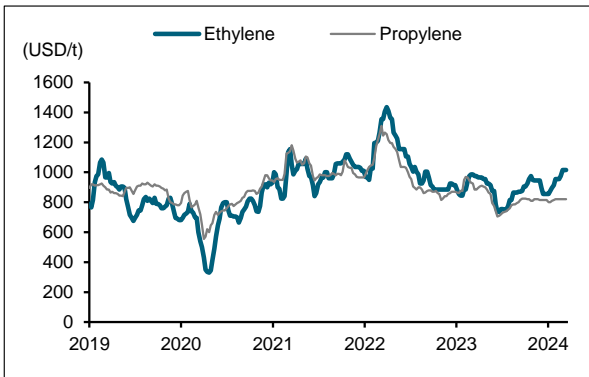
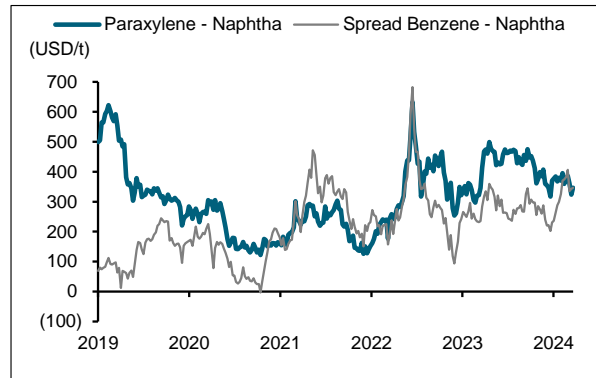
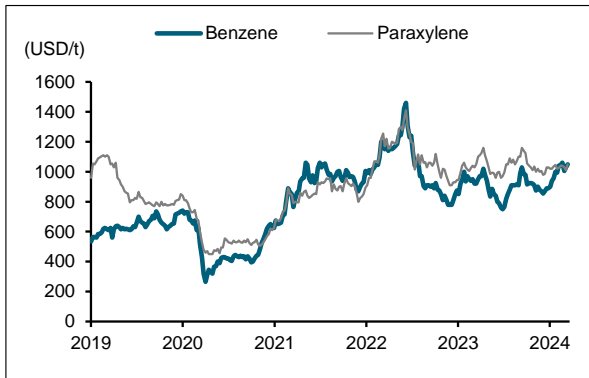
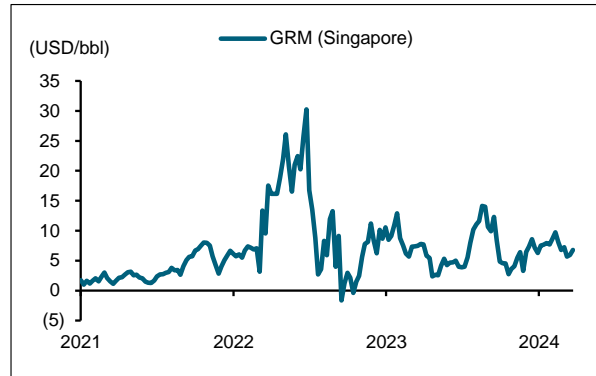
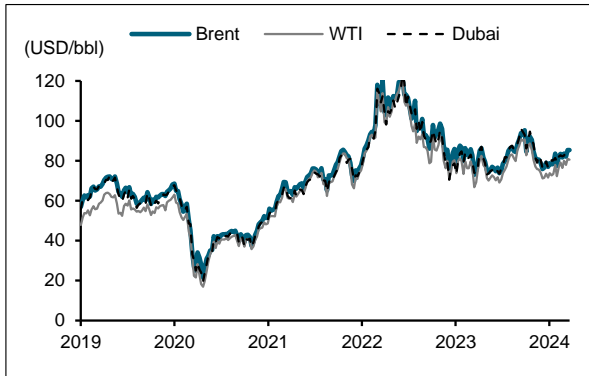
Sources: Bloomberg, Office of Agricultural Economics (OAE), BANPU and TU company data, \*\*as of 22 Mar 24

Songklod Wongchai  
Equity Analyst  
Tel. +66 2646 9970  
Email: songklod.won@fssia.com

THIS UNEDITED REPORT IS PREPARED UNDER TIME CONSTRAINT BY FSS INTERNATIONAL INVESTMENT ADVISORY SECURITIES CO., LTD. (FSSIA). ALL VIEWS EXPRESSED IN THIS REPORT ACCURATELY REFLECT THE PERSONAL VIEW OF THE ANALYST(S) WITH REGARD TO ANY AND ALL OF THE SUBJECT SECURITIES, COMPANIES OR ISSUERS MENTIONED IN THIS REPORT; AND (II) NO PART OF THE COMPENSATION OF THE ANALYST(S) WAS, IS, OR WILL BE, DIRECTLY OR INDIRECTLY, RELATED TO THE SPECIFIC RECOMMENDATIONS OR VIEWS EXPRESSED HEREIN. The information herein has been obtained from sources believed to be reliable and accurate; however FSSIA makes no representation as to the accuracy and completeness of such information. Information and opinions expressed herein are subject to change without notice. FSSIA has no intention to solicit investors to buy or sell any security in this report.

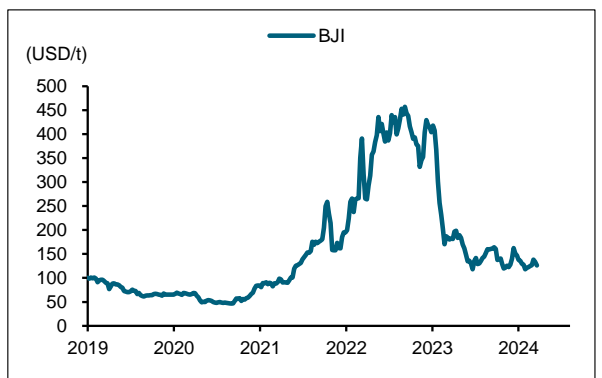
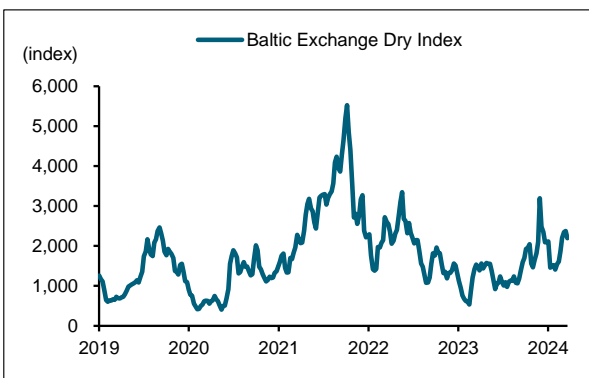
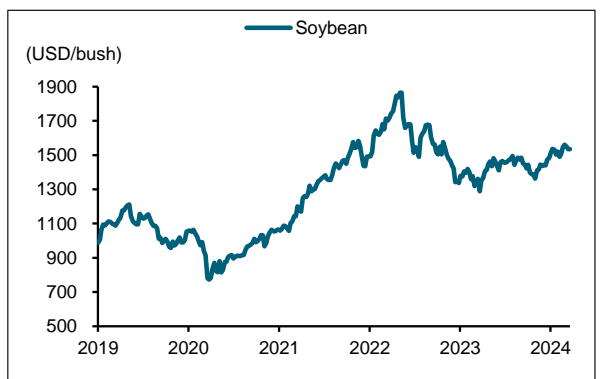
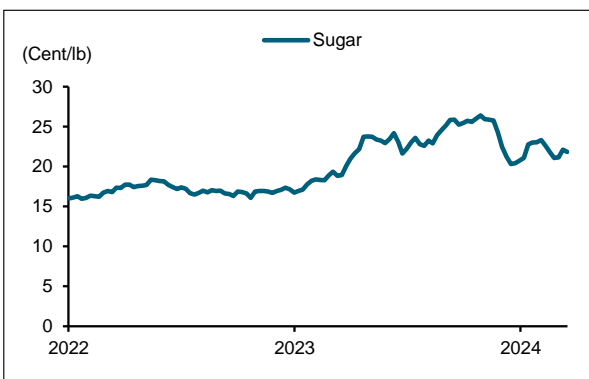
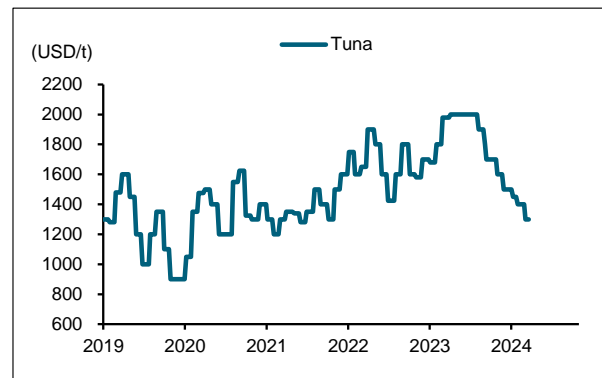
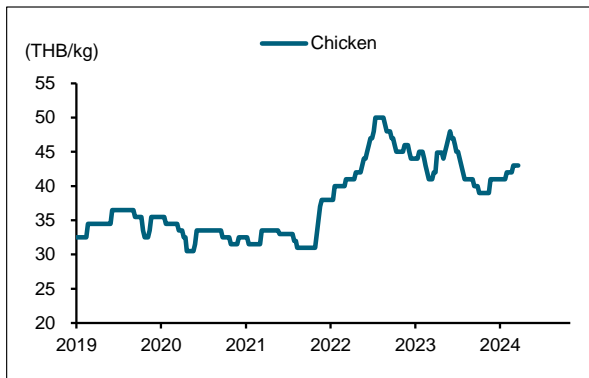
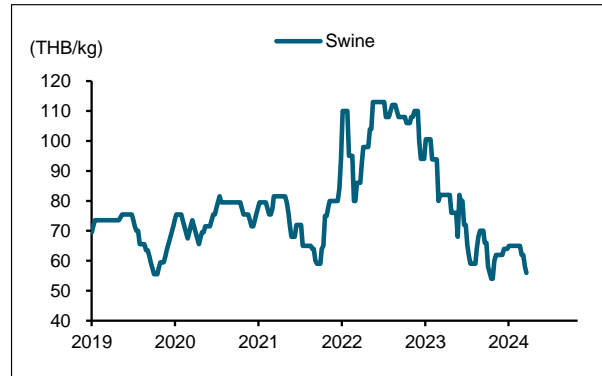
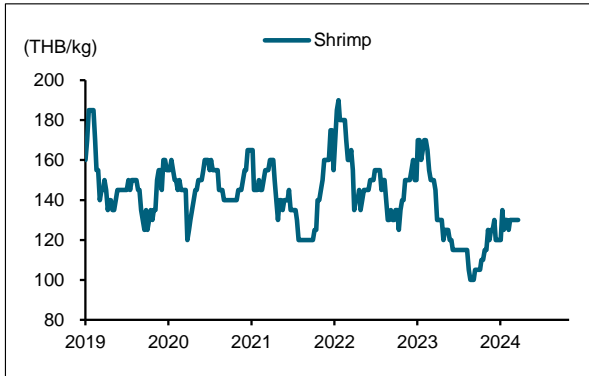
# COMMODITIES WoW

THAILAND / COMMODITIES DATA



# COMMODITIES WoW

THAILAND / COMMODITIES DATA



# COMMODITIES WoW

THAILAND / COMMODITIES DATA

