

## COMMODITIES WoW

THAILAND / COMMODITIES DATA

Commodities	15-Dec-23	8-Dec-23	WoW	3Q23	QTD	2022	23YTD	Key highlights and Comments
<b>Oil &amp; Gas</b>								<b>Oil &amp; Gas</b>
<b>PTTEP &amp; TASC0</b>	USD/bbl	USD/bbl	%	USD/bbl	%	USD/bbl	%	
Brent	76.6	75.8	1 ▲	95.3	(20) ▼	85.9	(11) ▼	ราคาน้ำมันดิบปรับขึ้นเล็กน้อย w-w จากค่าเงิน
WTI	71.4	71.2	0 ▲	90.8	(21) ▼	80.3	(11) ▼	ดอลลาร์ที่อ่อนค่าส่งผลให้ราคาสินค้าโภคภัณฑ์ปรับตัว
Dubai	76.0	76.1	(0) ▼	92.9	(18) ▼	78.7	(3) ▼	สูงขึ้น เป็นบวกกับ PTTEP, PTT และโรงกลั่น ส่วน
Naphtha (SG)	74.2	70.4	5 ▲	74.8	(1) ▼	67.7	10 ▲	นาฟทา (Naphtha) ปรับขึ้นเล็กน้อย w-w เป็นบวกกับ
Naphtha (SG) (USD/t)	668.0	633.5	5 ▲	672.9	(1) ▼	609.2	10 ▲	โรงกลั่น สำหรับราคาขายระยะต่อ (BITUMEN) ปรับลง
Low sulfur fuel oil (USD/t)	772	783	(1) ▼	1,004	(23) ▼	927	(17) ▼	เป็นลบกับ TASC0
Bitumen (China) (USD/t)	529	532	(1) ▼	582	(9) ▼	551	(4) ▼	
<b>Refinery &amp; Aromatics</b>								<b>Refinery &amp; Aromatics</b>
<b>IRPC, BCP, SPRC, ESSO, TOP</b>	USD/bbl	USD/bbl	%	USD/bbl	%	USD/bbl	%	
GRM - SG refinery	8.57	7.32	17 ▲	4.84	77 ▲	10.54	(19) ▼	ค่าการกลั่นสิงคโปร์ปรับขึ้นแรง w-w จากตัวเลข
Paraxylene(PX) (USD/t)**	980	980	0 ▲	1,125	(13) ▼	945	4 ▲	เศรษฐกิจจีนที่เริ่มมีสัญญาณฟื้นตัว เป็นบวกต่อโรงกลั่น
Benzene (Korea) (USD/t)**	855	855	0 ▲	980	(13) ▼	875	(2) ▼	
* Paraxylene - Naphtha	346	346	0 ▲	452	(23) ▼	336	3 ▲	
* Benzene - Naphtha	221	221	0 ▲	307	(28) ▼	266	(17) ▼	
<b>Petrochemical &amp; Plastics</b>								<b>Petrochemical &amp; Plastics</b>
<b>PTTGC, SCC, EPG, PJW</b>	USD/t	USD/t	%	USD/t	%	USD/t	%	
Ethylene (SE Asia)**	895	895	0 ▲	905	(1) ▼	915	(2) ▼	ไม่มีอัปเดตจาก Bloomberg
Propylene (Korea)**	815	815	0 ▲	825	(1) ▼	870	(6) ▼	IVL
HDPE (SE Asia)**	970	970	0 ▲	1,050	(8) ▼	1,020	(5) ▼	ไม่มีอัปเดตจาก Bloomberg
PVC (SE Asia)**	790	790	0 ▲	860	(8) ▼	860	(8) ▼	
* HDPE - Naphtha	336	336	0 ▲	377	(11) ▼	411	(18) ▼	<b>Soft commodity</b>
* PVC - 0.5Ethylene	343	343	0 ▲	408	(16) ▼	403	(15) ▼	ราคาถั่วปรับลง w-w เป็นลบต่อ CPF
<b>IVL</b>	USD/t	USD/t	%	USD/t	%	USD/t	%	ราคาหมูปรับขึ้น w-w เป็นบวกต่อ CPF, BTG และ TFG
PTA**	740	740	0 ▲	810	(9) ▼	760	(3) ▼	ราคาไก่ปรับขึ้นแรง w-w เป็นบวกต่อ GFPT, TFG
MEG**	495	495	0 ▲	480	3 ▲	495	0 ▲	ราคาหมูไม่เปลี่ยนแปลง w-w เป็นกลางต่อ TU
<b>Agriculture &amp; Food</b>								<b>Agriculture &amp; Food</b>
<b>CPF, GFPT, CFRESH</b>	THB/kg	THB/kg	%	THB/kg	%	THB/kg	%	ราคาข้าวปรับขึ้นเล็กน้อย w-w เป็นบวกกับ STA และ
Shrimp	120	130	(8) ▼	105	14 ▲	150	(20) ▼	NER
Swine	64	62	3 ▲	66	(3) ▼	94	(32) ▼	ราคาน้ำตาลปรับลง w-w เป็นลบต่อ KSL
Chicken	61	41	49 ▲	40	53 ▲	44	39 ▲	ราคาถั่วเหลืองปรับขึ้นเล็กน้อย w-w เป็นบวกต่อ TVO
<b>TU</b>	USD/t	USD/t	%	USD/t	%	USD/t	%	
Tuna	1,500	1,500	0 ▲	1,700	(12) ▼	1,700	(12) ▼	
<b>STA, TRUBB</b>	Cent/kg	Cent/kg	%	Cent/kg	%	Cent/kg	%	
TSR20 - SICOM	145	144	0 ▲	136	6 ▲	130	11 ▲	
<b>KSL</b>	Cent/lb	Cent/lb	%	Cent/lb	%	Cent/lb	%	
Sugar	22	23	(6) ▼	26	(17) ▼	18	23 ▲	
<b>TVO</b>	USD/bushel	USD/bushel	%	USD/bushel	%	USD/bushel	%	
Soybean	1,474	1,440	2 ▲	1,444	2 ▲	1,379	7 ▲	
<b>Shipping</b>								<b>Shipping</b>
<b>TTA, PSL</b>	index	index	%	index	%	index	%	
BDI	2,348	2,483	(5) ▼	1,701	38 ▲	1,515	55 ▲	
<b>Coal</b>	15-Dec-23	08-Dec-23	WoW	29-Sep-23	QTD	30-Dec-22	YTD	
<b>BANPU, LANNA</b>	USD/t	USD/t	%	USD/t	%	USD/t	%	
BJI	162.3	140.1	16 ▲	160.7	1 ▲	404.1	(60) ▼	

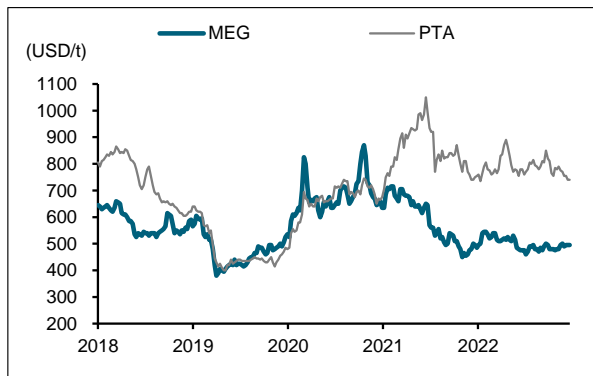
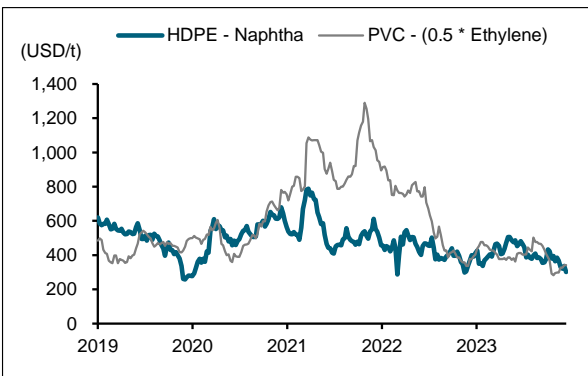
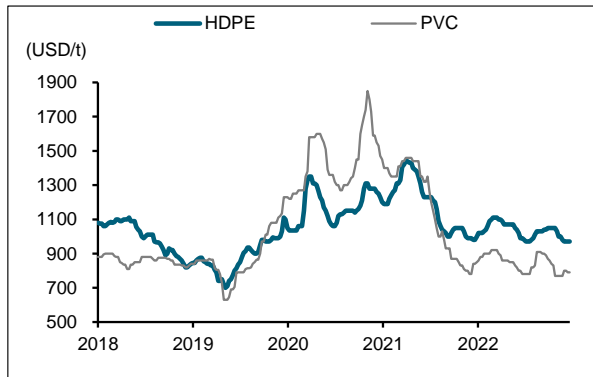
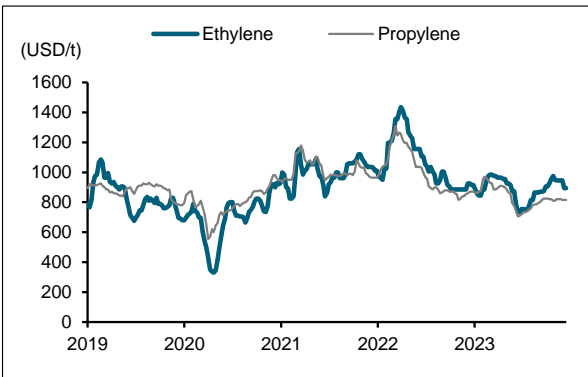
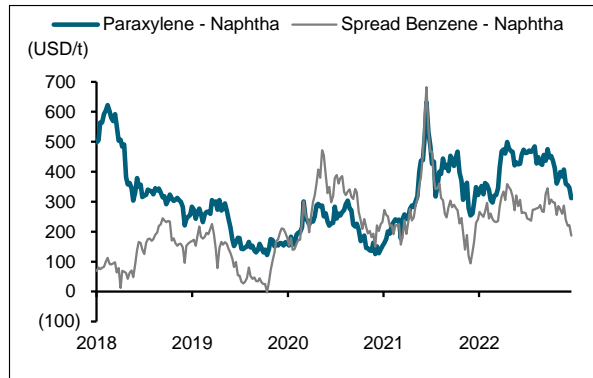
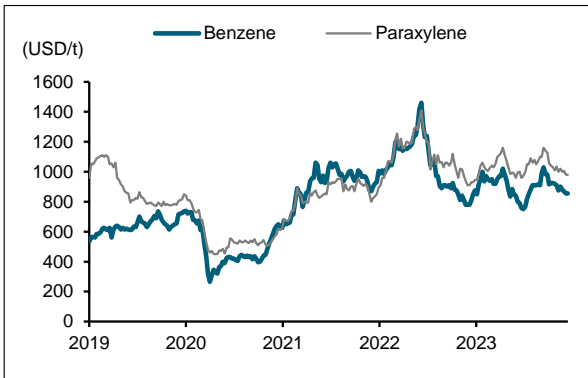
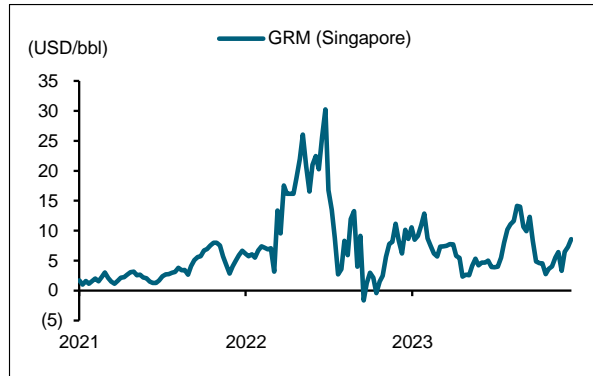
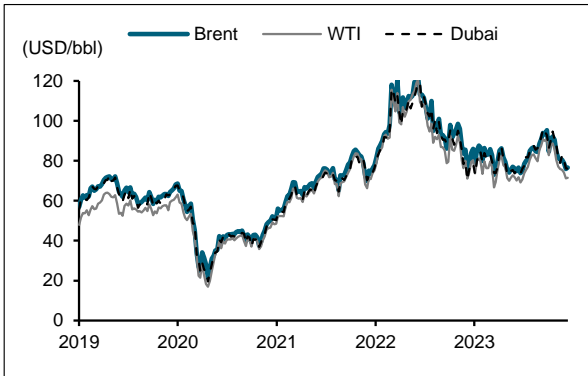
Sources: Bloomberg, Office of Agricultural Economics (OAE), BANPU and TU company data, \*\* as of 8 Dec

Songklod Wongchai  
Equity Analyst  
Tel. +66 2646 9970  
Email: songklod.won@fssia.com

THIS UNEDITED REPORT IS PREPARED UNDER TIME CONSTRAINT BY FSS INTERNATIONAL INVESTMENT ADVISORY SECURITIES CO., LTD. (FSSIA). ALL VIEWS EXPRESSED IN THIS REPORT ACCURATELY REFLECT THE PERSONAL VIEW OF THE ANALYST(S) WITH REGARD TO ANY AND ALL OF THE SUBJECT SECURITIES, COMPANIES OR ISSUERS MENTIONED IN THIS REPORT; AND (II) NO PART OF THE COMPENSATION OF THE ANALYST(S) WAS, IS, OR WILL BE, DIRECTLY OR INDIRECTLY, RELATED TO THE SPECIFIC RECOMMENDATIONS OR VIEWS EXPRESSED HEREIN. The information herein has been obtained from sources believed to be reliable and accurate; however FSSIA makes no representation as to the accuracy and completeness of such information. Information and opinions expressed herein are subject to change without notice. FSSIA has no intention to solicit investors to buy or sell any security in this report.

# COMMODITIES WoW

THAILAND / COMMODITIES DATA



# COMMODITIES WoW

THAILAND / COMMODITIES DATA

