



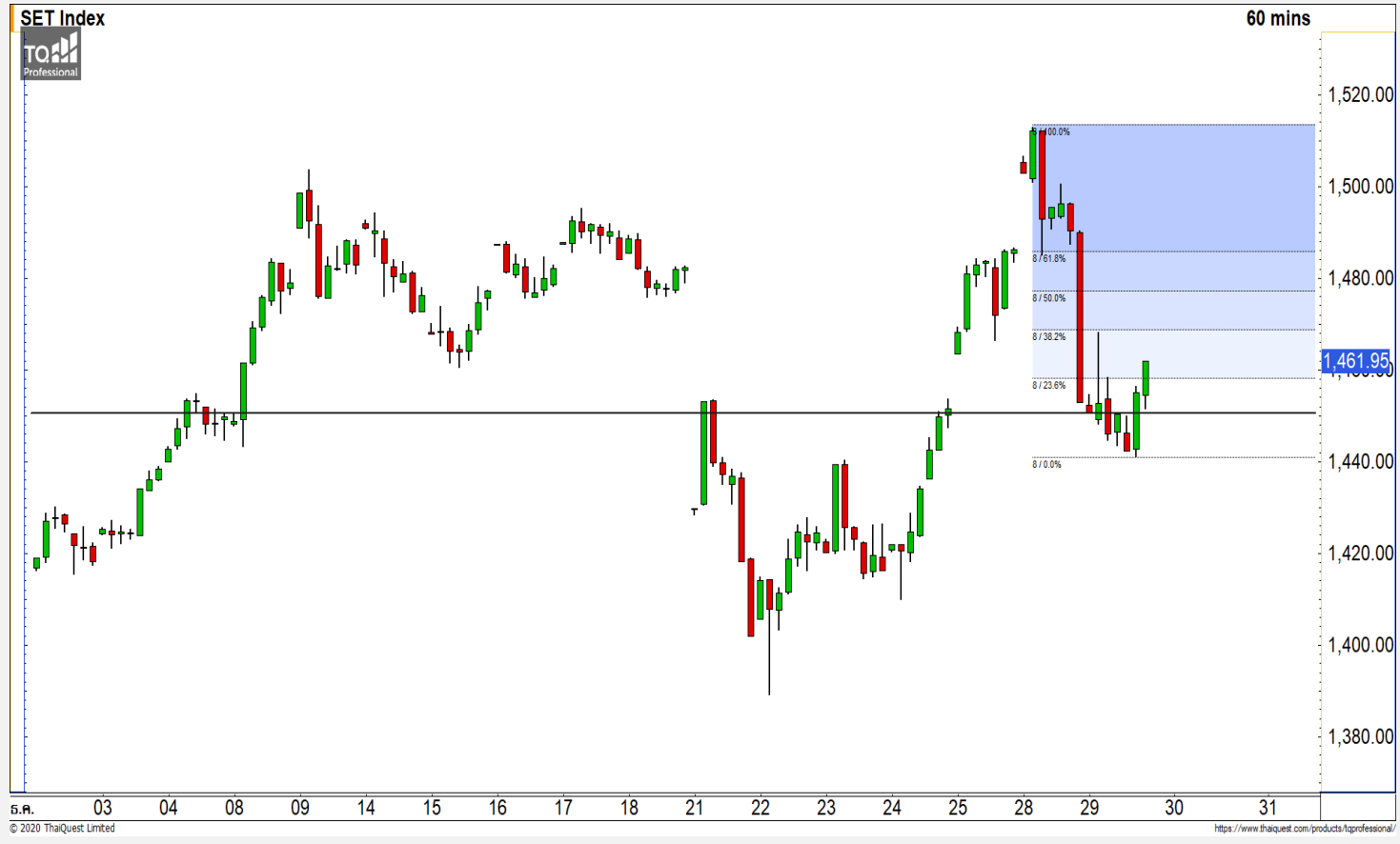
SET INDEX

การฟื้นตัวมีโอกาสชะลอตัวที่แนว ต้าน 1470 จุด

วานนี้ดัชนีปิดที่ระดับ 1461.95 จุด
(+9.28 จุด)

ภาพทางเทคนิคราย 60 นาที วานนี้
ดัชนีฟื้นตัวขึ้นมาหลังจากที่ลงมาแตะแนว
รับ 1440 จุด โดยระดับปิดยังสามารถ
ประคองเหนือระดับ 1450 จุด ซึ่งเรามอง
เป็นระดับสำคัญของปีนี้ โดยหากปีนี้ดัชนียัง
สามารถยืนปิดสั้นเหนือระดับดังกล่าวได้ จะ
ส่งผลให้ทิศทางในปีหน้ามีรอบของการฟื้น
ตัวแบบ Sideway Up แต่ระยะสั้นมองการ
ฟื้นตัววันนี้มีโอกาสชะลอตัวที่แนวต้าน
1470 จุด

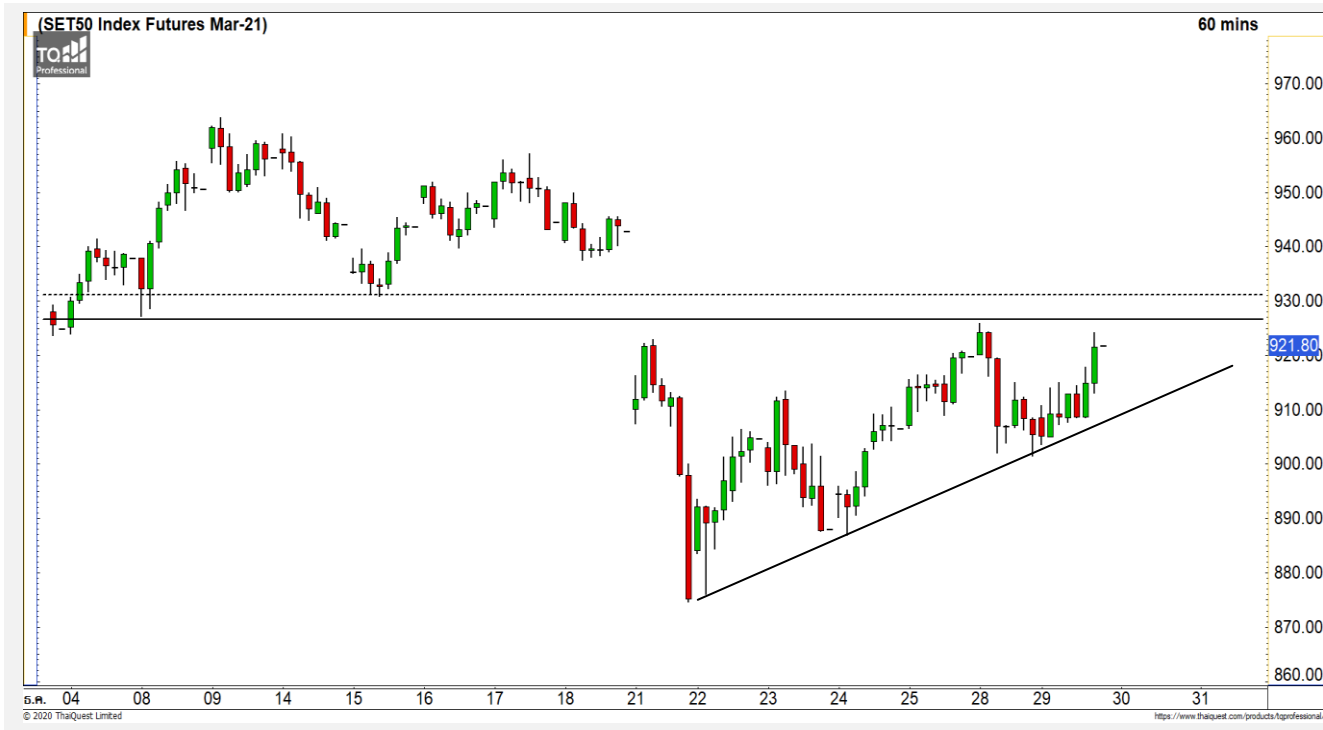
แนวรับ	1450	1440
แนวต้าน	1470	1485



Technical Review

- S50H21 : การฟื้นตัวสลับของดัชนีมีโอกาสชะลอตัวที่แนวต้าน 931 จุด
- Momentum Trading : COM7,TQM
- Swing Trading : GPSC,M
- DW : COM7 (Call)

SET50 Index Futures



การฟื้นตัวของดัชนีมีโอกาสชะลอตัวที่แนวต้าน 931 จุด

29 ธ.ค. 63 นักลงทุนต่างชาติ Long สุทธิ
14,798 สัญญา

ค่า Basis ของ S50H21 อยู่ที่ระดับ -2.22 จุด

ภาพทางเทคนิคคราย 60 นาที วานนี้ดัชนีฟื้นตัวขึ้นมาหลังจากที่ไม่หลุดแนวรับของ Uptrend Line ที่ 895 จุด คาดวันนี้นี้ดัชนีมีโอกาสฟื้นตัวขึ้นทดสอบแนวต้านแรกที่ 924 จุด และหากสามารถทะลุผ่านไปได้จะมีโอกาสได้เห็นการชะลอตัวที่แนวต้านถัดไปที่ 931 จุด

	แนวรับ		แนวต้าน		
	915	907	924	931	
Contracts	Long	Short	Net	YTD	
Institution	43943	54282	-10339	-47431	
Foreign	120937	106139	14798	101174	
Local	126197	130656	-4459	-53743	

กลยุทธ์ S50H21

- พอร์ตวางนะ Wait and See

GPSC



	Level 1	Level 2
Support	75	73.25
Resistance	78.50	81

GPSC : ราคาย่อตัวกลับลงมาที่แนว Breakout ของรอบนี้ที่ 75 บาท มองเป็นการย่อตัวรูปแบบ Throw Back ซึ่งเป็นการย่อตัวเพื่อสะสมกำลังในการฟื้นตัวต่อตามทิศทางเดิม สามารถใช้เป็นจังหวะเข้าสะสมได้

IVL



	Level 1	Level 2
Support	37.50	35
Resistance	40	42

IVL : ราคามีแรงซื้อกลับเข้ามาที่บริเวณแนวรับ 37.50 บาท ประเมินราคายังคงอยู่ในรอบของการฟื้นตัวในทิศทางขาขึ้น วางแนวต้านรอทดสอบที่ 40 บาท

Momentum Trading

COM7

Support | 39.50
Resistance | 41.50/42.25
Stop loss | 39

คำแนะนำระยะสั้น (BUY)

ราคาปรับตัวขึ้นมายืนเหนือแนวต้านแรกที่ 39.50 บาท เป็นการดีทิศทางเชิงบวกกลับเข้ามาอีกครั้ง คาดราคามีโอกาสปรับตัวได้ต่อ



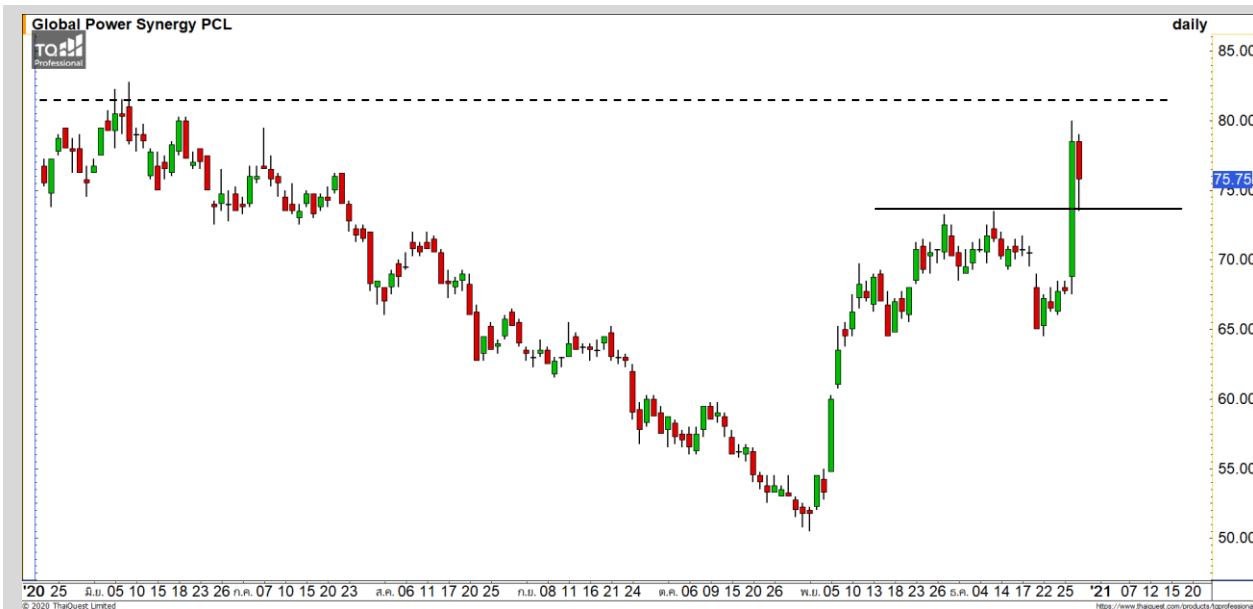
TQM

Support | 130
Resistance | 140/141
Stop loss | 126.50

คำแนะนำระยะสั้น (BUY)

ราคาปรับตัวสร้างระดับปิดเป็นจุดสูงสุดใหม่ของรอบ ทำให้ทิศทางเริ่มมาเชิงบวกอีกครั้ง วางแนวต้านรอสอบที่ 140 บาทเป็นระดับแรก





Support	75
Resistance	78.50
Stop loss	73.25

คำแนะนำระยะสั้น (BUY)

ราคาย่อตัวกลับลงมาที่แนว Breakout ของรอบนี้ที่ 75 บาท มองเป็นการย่อตัวรูปแบบ Throw Back ซึ่งเป็นการย่อตัวเพื่อสะสมกำลังในการฟื้นตัวต่อตามทิศทางเดิม สามารถใช้เป็นจังหวะเข้าสะสมได้

GPSC



Support	50.75
Resistance	52.25/53.25
Stop loss	49.75

คำแนะนำระยะสั้น (BUY)

ราคาเริ่มมีสัญญาณฟื้นตัวกลับเข้ามาจาก Stochastic %K ที่ตัดขึ้นมาจากเขต Oversold หนูนภาพของการเข้าสู่รอบ Technical Rebound อีกครั้ง

M

COM7 : COM724C2104A



แนวรับ		แนวต้าน	
39.50	39	41.50	42.25

ราคาฟื้นตัวขึ้นมาขึ้นเหนือแนวต้านแรกที่ 39.50 บาท เป็นการดึงทิศทางเชิงบวกกลับเข้ามาอีกครั้ง คาดราคามีโอกาสฟื้นตัวได้ต่อ

ตัดขาดทุนกรณีหลุด 39 บาท



สอบถามข้อมูลเพิ่มเติม

โทรศัพท์ 02-658-9915

Email:

Line: @dw24

ตารางราคา

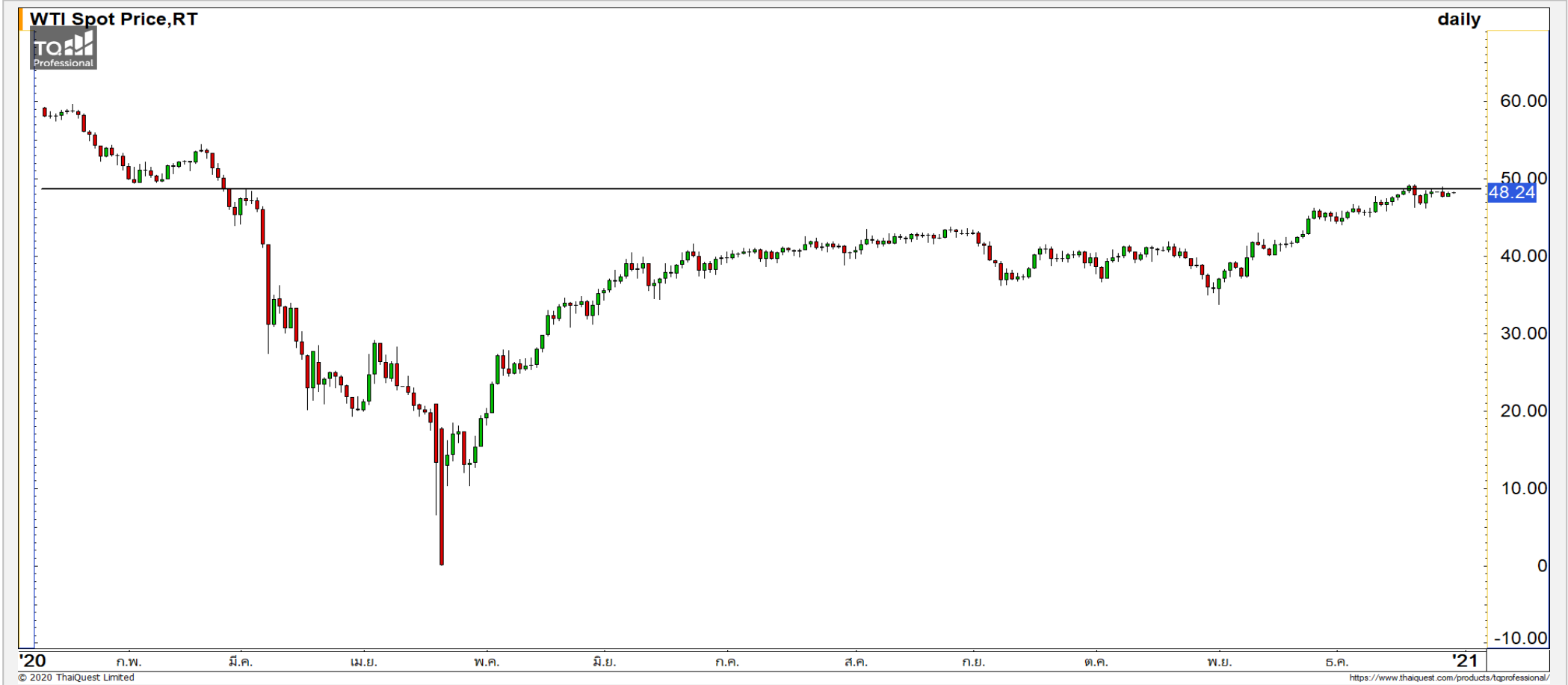
* ตารางราคาใช้เปรียบเทียบในการซื้อขายช่วง market open เท่านั้น ไม่รวมช่วง market call

Underlying Bid*	DW Bid Price(THB) *				
	30-Dec-2020	04-Jan-2021	05-Jan-2021	06-Jan-2021	07-Jan-2021
40.75	0.32	0.31	0.31	0.30	0.30
40.50	0.31	0.30	0.30	0.29	0.29
40.25	0.30	0.29	0.29	0.29	0.28
40.00	0.29	0.28	0.28	0.28	0.28
39.75	0.29	0.27	0.27	0.27	0.27
39.50	0.28	0.27	0.26	0.26	0.26
39.25	0.27	0.26	0.26	0.25	0.25
39.00	0.26	0.25	0.25	0.25	0.24
38.75	0.25	0.24	0.24	0.24	0.24

*

Name	COM724C2104A	Implied Volatility	70.00%
Underlying	COM7	Delta	35.41%
Type	Call	Listing Date	03-Dec-2020
Strike	50.300	Last Trading Date	30-Apr-2021
Conversion Ratio	10.90000	Expire Date(Maturity Date)	07-May-2021
Moneyness	-20.97% OTM	outstanding (29-Dec-2020)	448,000

Crude Oil (WTI)



แนวรับ	แนวต้าน
46 45	48.50 49.50

ราคาน้ำมันดิบ WTI ยังคงมีภาพที่คงเดิมโดยแกว่งตัวในลักษณะ Sideway Up วางแนวต้านที่บริเวณ 48.50-49.50 ดอลลาร์

Gold Futures

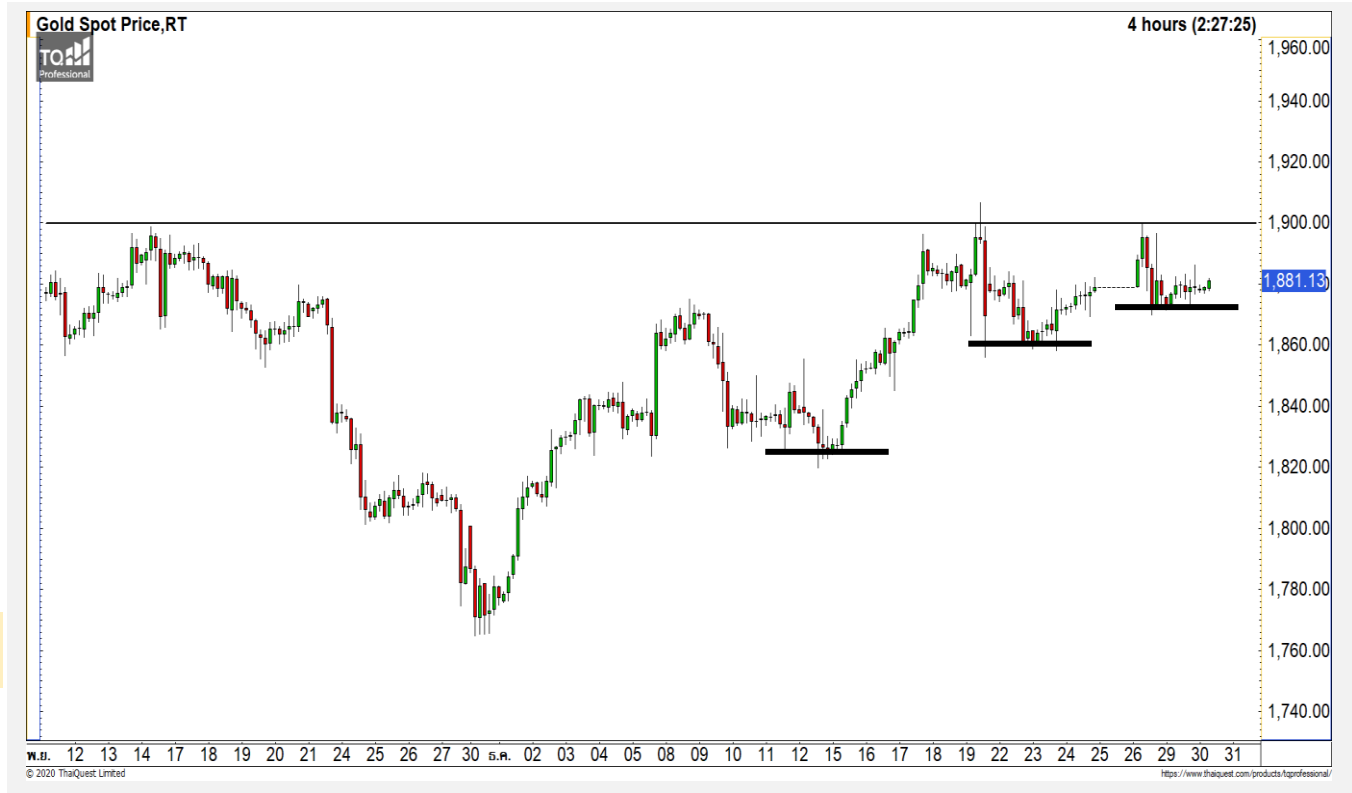
อยู่ในรอบการฟื้นตัวขึ้นทดสอบแนวต้าน 1900 ดอลลาร์อีกครั้ง

ภาพทางเทคนิคราย 240 นาที ยังคงมีภาพที่ต่างไปจากวานนี้ โดยราคาทองคำสามารถยืนเหนือแนวรับ 1870 ดอลลาร์ ทำให้รอบสั้นนี้มีโอกาสได้เห็นการฟื้นตัวขึ้นทดสอบแนวต้านหลักที่ 1900 ดอลลาร์อีกครั้ง

คำแนะนำระยะสั้น GOH21

- พอร์ต Long ต้นทุนที่ 1880 ดอลลาร์ ถือรอทำกำไรที่ 1900 ดอลลาร์ ตัดขาดทุนกรณีหลุด 1870 ดอลลาร์

วันที่ 29 ธ.ค. 2020
กองทุน SPDR ซื้อทองคำ 2.33 ตัน
ขึ้นมาที่ระดับ 1,169.86 ตัน



	แนวรับ		แนวต้าน		
	1870	1850	1885	1900	
Contracts		Long	Short	Net	YTD
Institution		4454	6584	-2130	-386
Foreign		18924	18942	-18	29763
Local		19481	17333	2148	-29377

Market Summary & Theoretical Price

SET50 Index Futures

Series	Settle	Change	Vol Contracts	Vol Change	OI	OI Change	Days to Delivery	Theoretical			Div. Yield	Fund Rate	Basis	Premium Discount
								Theoretical	Lower	Upper				
S50K20	891.8	0.0	71	0	0	0	-125	791.71	794.44	777.39	0.02%	1.75%	95.33	100.05
S50M20	875.3	0.0	50159	0	0	0	-93	793.65	795.68	783.00	0.38%	1.75%	78.92	81.70
S50N20	856.3	0.0	77	0	0	0	-62	795.47	796.82	788.37	1.04%	1.75%	59.87	60.83
S50U20	794.8	0.0	39907	0	0	0	-1	796.44	796.46	796.32	2.03%	1.75%	-1.67	-1.68
S50Z20	793.9	0.0	165665	0	373073	0	90	793.82	791.85	804.13	3.08%	1.75%	-2.53	0.08
S50H21	789.4	0.0	7086	0	13165	0	181	790.55	786.60	811.28	3.24%	1.75%	-7.03	-1.15

S50K20

Series	Settle	Change	Vol Contracts	Vol Change	OI	OI Change	Days to Delivery	Theoretical			Premium / Discount	Risk Free Rate
								Theoretical	Lower	Upper		
GFM20	25968.8398	0	211	0	542	0	-93	28369	28442	27988	-2400.30	1.75%
GFQ20	28980.6504	0	183	0	490	0	-33	28451	28477	28316	529.53	1.75%
GFV20	28360	0	76	0	303	0	29	28536	28513	28655	-175.82	1.75%

Gold Online Futures

Series	Settle	Change	Vol Contracts	Vol Change	OI	OI Change	Days to Delivery	Theoretical
GOM20	1768.80	0.00	7623	0	3082	0	-93	1886.64

USD Futures

Series	Settle	OI Change	Days to Delivery	Theoretical	Basis
USDK20	31.87	0.00	-125	31.32	0.23
USDM20	30.93	0.00	-93	31.40	-0.71
USDN20	31.38	0.00	-62	31.48	-0.25
USDU20	31.70	0.00	-1	31.63	0.06

DISCLAIMER: รายงานฉบับนี้จัดทำโดยบริษัทหลักทรัพย์ ฟินันเซีย ไซรัส จำกัด (มหาชน) "บริษัท" ข้อมูลที่ปรากฏในรายงานฉบับนี้ถูกจัดทำขึ้นบนพื้นฐานของแหล่งข้อมูลที่เราหรือเราเชื่อว่ามีความน่าเชื่อถือ และรับรองความถูกต้องตามความต้องการ อย่างไรก็ตามบริษัทไม่รับประกันความถูกต้องของข้อมูลดังกล่าว ข้อมูลและความเห็นที่ปรากฏอยู่ในรายงานฉบับนี้อาจมีการเปลี่ยนแปลง แก้ไข หรือเพิ่มเติมได้ตลอดเวลาโดยไม่ต้องแจ้งให้ทราบล่วงหน้า บริษัทไม่มีความประสงค์ที่จะชักจูงหรือชี้ชวนให้ผู้ลงทุน ลงทุนซื้อหรือขายหลักทรัพย์ตามที่ปรากฏในรายงานฉบับนี้ รวมทั้งบริษัทไม่ได้รับประกันผลตอบแทนหรือราคาของหลักทรัพย์ตามข้อมูลที่ปรากฏแต่อย่างใด บริษัทจึงไม่รับผิดชอบต่อความเสียหายใดๆ ที่เกิดขึ้นจากการนำข้อมูลหรือความเห็นในรายงานฉบับนี้ไปใช้ไม่ว่ากรณีใดก็ตาม ผู้ลงทุนควรศึกษาข้อมูลและใช้ดุลยพินิจอย่างรอบคอบในการตัดสินใจลงทุน

บริษัทขอสงวนลิขสิทธิ์ในข้อมูลและความเห็นที่ปรากฏอยู่ในรายงานฉบับนี้ ห้ามมิให้ผู้ใดนำข้อมูลและความเห็นในรายงานฉบับนี้ไปใช้ประโยชน์ คัดลอก ดัดแปลง ทำซ้ำ นำออกแสดงหรือเผยแพร่ต่อสาธารณชนไม่ว่าทั้งหมดหรือบางส่วน โดยไม่ได้รับอนุญาตเป็นลายลักษณ์อักษรจากบริษัทล่วงหน้า การลงทุนในหลักทรัพย์มีความเสี่ยง ผู้ลงทุนควรศึกษาข้อมูลและพิจารณาอย่างรอบคอบก่อนการตัดสินใจลงทุน

บริษัทหลักทรัพย์ ฟินันเซีย ไซรัส จำกัด (มหาชน) อาจเป็นผู้ดูแลสภาพคล่อง (Market Maker) และผู้ออกใบสำคัญแสดงสิทธิอนุพันธ์ (Derivative Warrants) บนหลักทรัพย์ AAV, ADVANC, AEONTS, AMATA, ANAN, AOT, AP, BANPU, BBL, BCH, BCP, BCPG, BDMS, BEAUTY, BEC, BEM, BGRIM, BH, BJC, BLAND, BPP, BTS, CBG, CENTEL, CHG, CK, CKP, COM7, CPALL, CPF, CPN, DELTA, DTAC, EA, EGCO, EPG, ERW, ESSO, GFPT, GLOBAL, GPSC, GULF, GUNKUL, HANA, HMPRO, INTUCH, IRPC, IVL, JAS, JMT, KBANK, KCE, KKP, KTB, KTC, LH, MAJOR, MBK, MEGA, MINT, MTC, ORI, OSP, PLANB, PRM, PSH, PSL, PTG, PTT, PTTEP, PTTGC, QH, RATCH, ROBINS, RS, SAWAD, SCB, SCC, SGP, SIRI, SPALI, SPRC, STA, STEC, SUPER, TASCO, TCAP, THAI, THANI, TISCO, TKN, TMB, TOA, TOP, TPIPP, TRUE, TTW, TU, TVO, WHA และ SET50 Future โดยบริษัทฯ อาจจัดทำบทวิเคราะห์ของหลักทรัพย์อ้างอิงดังกล่าว ดังนั้น นักลงทุนควรศึกษารายละเอียดในหนังสือชี้ชวนของใบสำคัญแสดงสิทธิอนุพันธ์ดังกล่าวก่อนตัดสินใจลงทุน

หมายเหตุ: ประธานกรรมการของบริษัทหลักทรัพย์ ฟินันเซีย ไซรัส จำกัด (มหาชน) ดำรงตำแหน่งเป็นกรรมการของบริษัท ทู คอร์ปอเรชั่น จำกัด (มหาชน)

Remark : FSS's Chairman is a TRUE's director.