



SET INDEX

พักตัวลงมาที่แนวรับหลัก

1390 จุด

วานนี้ดัชนีปิดที่ระดับ 1401.78 จุด
(-80.60 จุด)

ภาพทางเทคนิคความผันผวนพักตัวลงมาต่ำกว่าแนวรับหลักแรกที่ 1455 จุด ส่งผลให้ดัชนีมีรอบของการพักตัวลงมาที่แนวรับถัดมาที่ระดับ 1390 จุด ซึ่งการที่ดัชนีพักตัวลงมาที่ระดับดังกล่าว ส่งผลให้ดัชนีพักตัวที่กินระยะเวลานานในการสร้างฐานเพื่อรอฟื้นตัวกลับ ประเมินระหว่างวันดัชนีมีโอกาสหลุดระดับดังกล่าวได้บ้าง แต่ดัชนีไม่ควรที่จะปิดหลุดระดับดังกล่าวเนื่องจากจะดึงภาพหลักกลับเป็นลบ

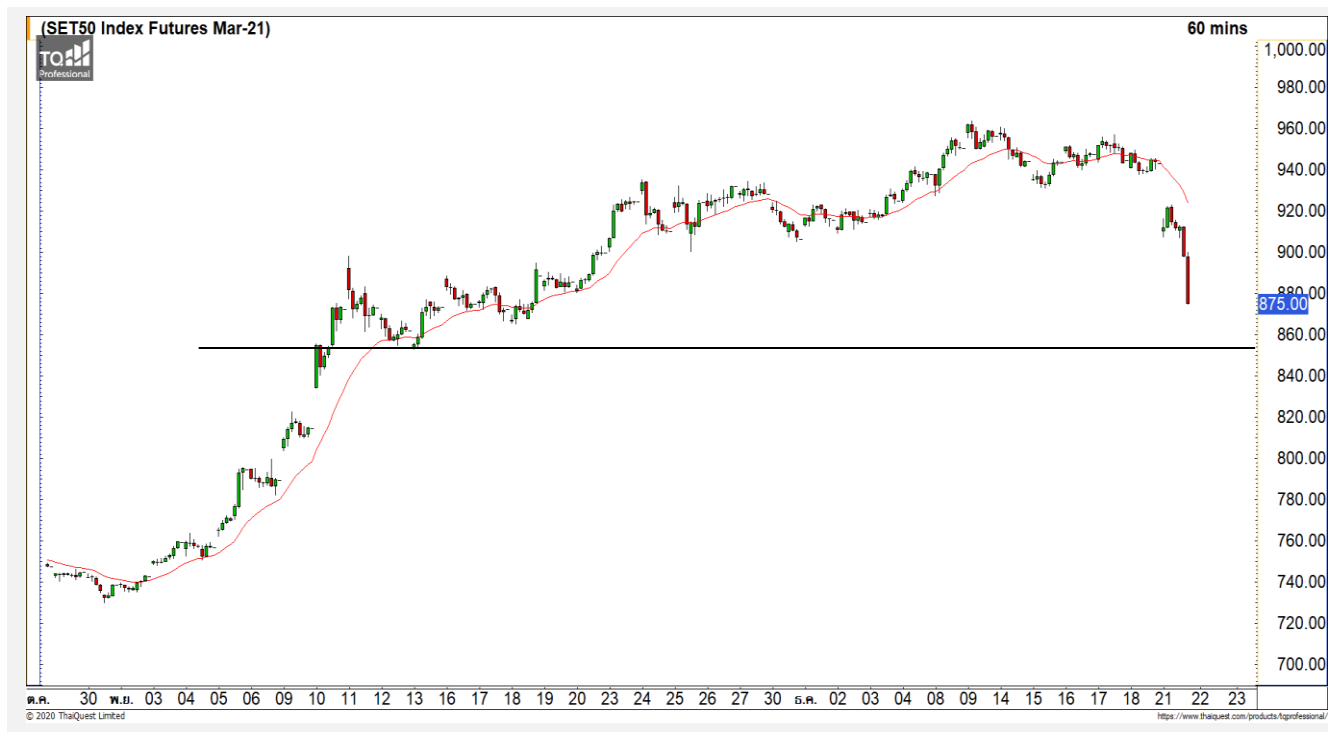
แนวรับ	1390	1370
แนวต้าน	1410	1420



Technical Review

- S50H21 : มีโอกาสฟื้นตัวกลับที่แนวรับ 855 จุด
- Momentum Trading : CHAYO, TOP
- Swing Trading : CPN.AMATA
- DW : TOP (Call)

SET50 Index Futures



มีโอกาสผันตัวกลับที่แนวรับ 855 จุด

21 ธ.ค. 63 นักลงทุนต่างชาติ Long สุทธิ
22,264 สัญญา

ค่า Basis ของ S50H21 อยู่ที่ระดับ -13.78 จุด

ภาพทางเทคนิคความผันผวนนี้พักตัวหลุดแนวรับหลักแรกที่ 920 จุดลงมา ส่งผลให้ดัชนีมีรอบการพักตัวที่กินระยะเวลาในกาสร้างฐานที่ยาวนาน วางแนวรับถัดมาที่ 865 จุด และ 855 จุด ประเมินดัชนีมีโอกาสผันตัวกลับระยะสั้นที่บริเวณดังกล่าว

กลยุทธ์ S50H21

- พอร์ต Long ต้นทุนที่ 905 จุด ตัดขาดทุนที่ 898 จุดไปแล้ว
- พอร์ตวางแนว Wait and See

แนวรับ

865

855

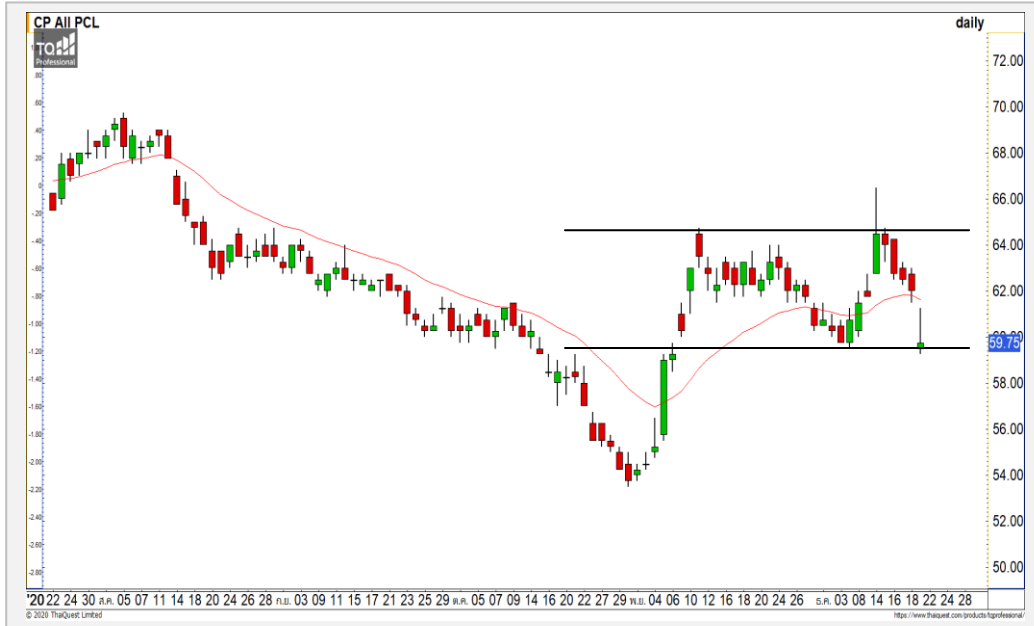
แนวต้าน

890

900

	Long	Short	Net	YTD
Contracts				
Institution	88311	112135	-23824	-45420
Foreign	169473	147209	22264	88539
Local	180679	179119	1560	-43119

CPALL



Level 1 **Level 2**

Support

59.50

57

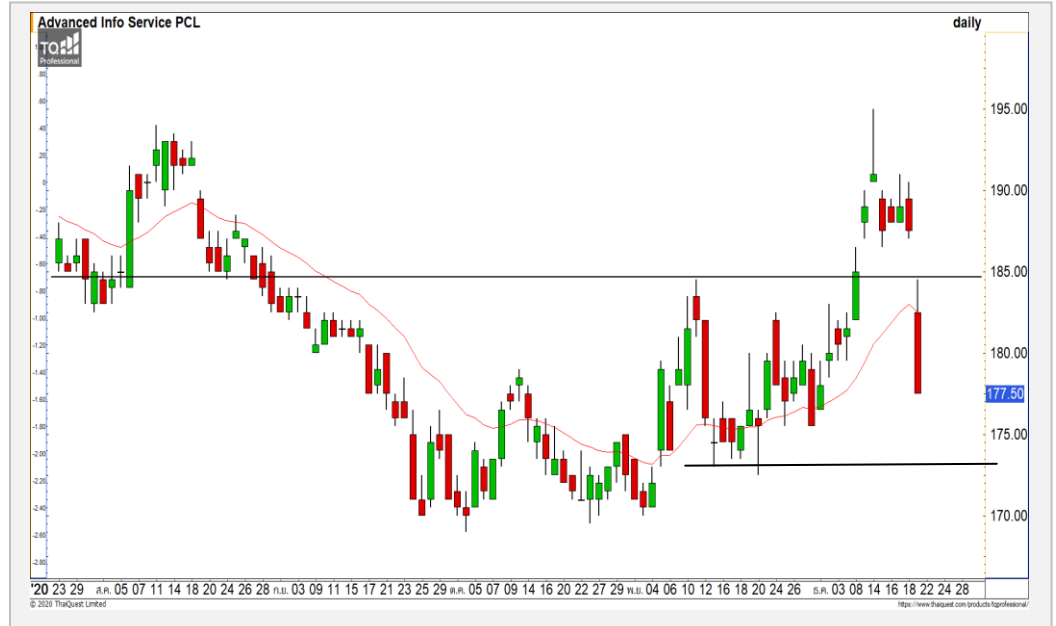
Resistance

61.25

64

CPALL : ราคาแกว่งตัวในกรอบ 59.50-64 บาท ประเมินราคามีโอกาสผันตัว
สลับที่บริเวณแนวรับ 59.50 บาท

ADVANC



Level 1 **Level 2**

Support

175.50

173.50

Resistance

182

185

ADVANC : วานนี้ราคาพักตัวหลุดแนวรับ 182 บาทลงมา ทำให้ราคากลับมา
สร้างฐานอีกครั้ง โดยวางแนวรับที่บริเวณ 173.50-175.50 บาท

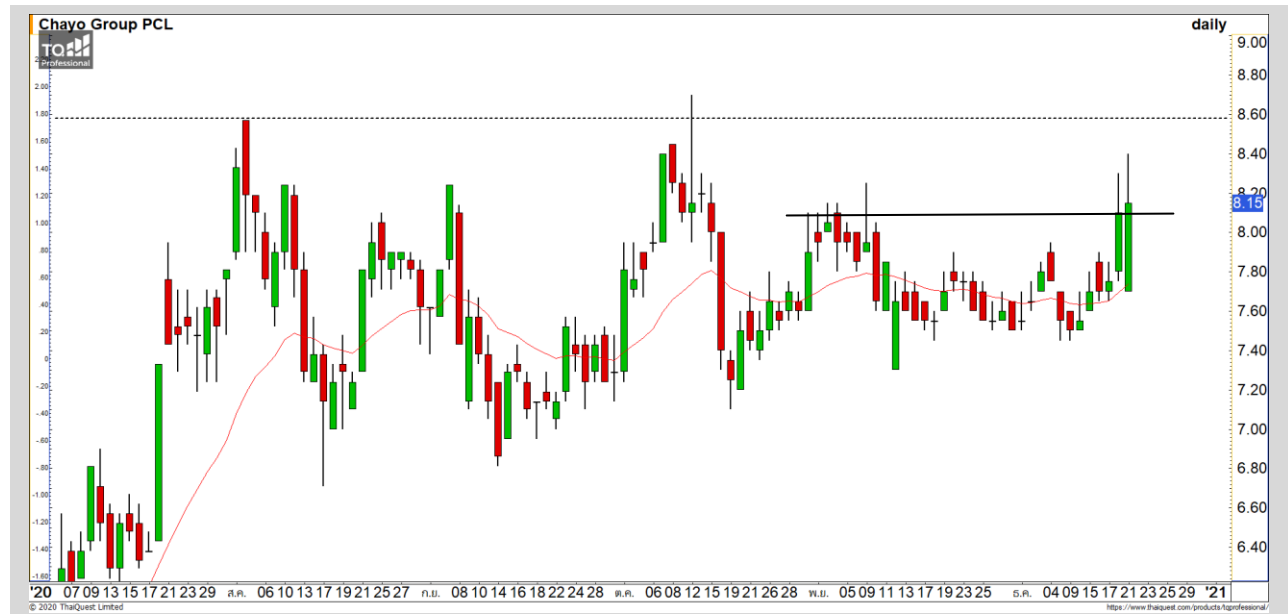
Momentum Trading

CHAYO

Support | 8.10
Resistance | 8.50/8.70
Stop loss | 7.75

คำแนะนำระยะสั้น (BUY)

ราคาปรับตัวขึ้นทะลุแนวต้านแรกที่ 8.10 บาทขึ้นมา ซึ่งถือว่าเป็นหนึ่งในหุ้นที่ปรับตัวได้แข็งแกร่งในตลาดในภาพรวม คาดราคามีโอกาสปรับตัวต่อตามแรงส่งที่แข็งแกร่งในรอบสั้นนี้ วางแนวต้านที่ 8.50 บาท



TOP

Support | 51
Resistance | 54/55.50
Stop loss | 49.50

คำแนะนำระยะสั้น (BUY)

ราคาย่อตัวลงมาที่แนวรับหลักที่ 51 บาท โดยก่อนหน้านี้ถือเป็นหนึ่งในหุ้นที่มี Momentum แข็งแกร่งในตลาด คาดราคามีโอกาสฟื้นจากบริเวณดังกล่าว





Support	48.75
Resistance	51.25
Stop loss	46

คำแนะนำระยะสั้น (BUY)

ในภาพรายชั่วโมงราคาพักตัวลงมาที่แนวรับ Gap ที่ 48.75 บาท เริ่มเห็นสัญญาณฟื้นตัวระยะสั้นจาก Stochastic ที่ส่งสัญญาณ Oversold ประเมินราคามีโอกาสฟื้นตัวกลับระยะสั้น

CPN



Support	16.20
Resistance	17.70
Stop loss	15.60

คำแนะนำระยะสั้น (BUY)

ราคาพักตัวลงที่แนวรับหลัก 16.20 บาท โดยทิศทางหลักยังไม่เสียหายของทิศทางขาขึ้น คาดราคามีโอกาสเกิด Technical Rebound ที่บริเวณดังกล่าว

AMATA

TOP : TOP24C2101A



แนวรับ		แนวต้าน	
51	50	54	55.50

ราคาย่อตัวลงมาที่แนวรับหลักที่ 51 บาท โดยก่อนหน้านี้ถือเป็นหนึ่งในหุ้นที่มี Momentum แข็งกว่าตลาด คาดราคามีโอกาสฟื้นจากบริเวณดังกล่าว

ตัดขาดทุนกรณีหลุด 49.50 บาท



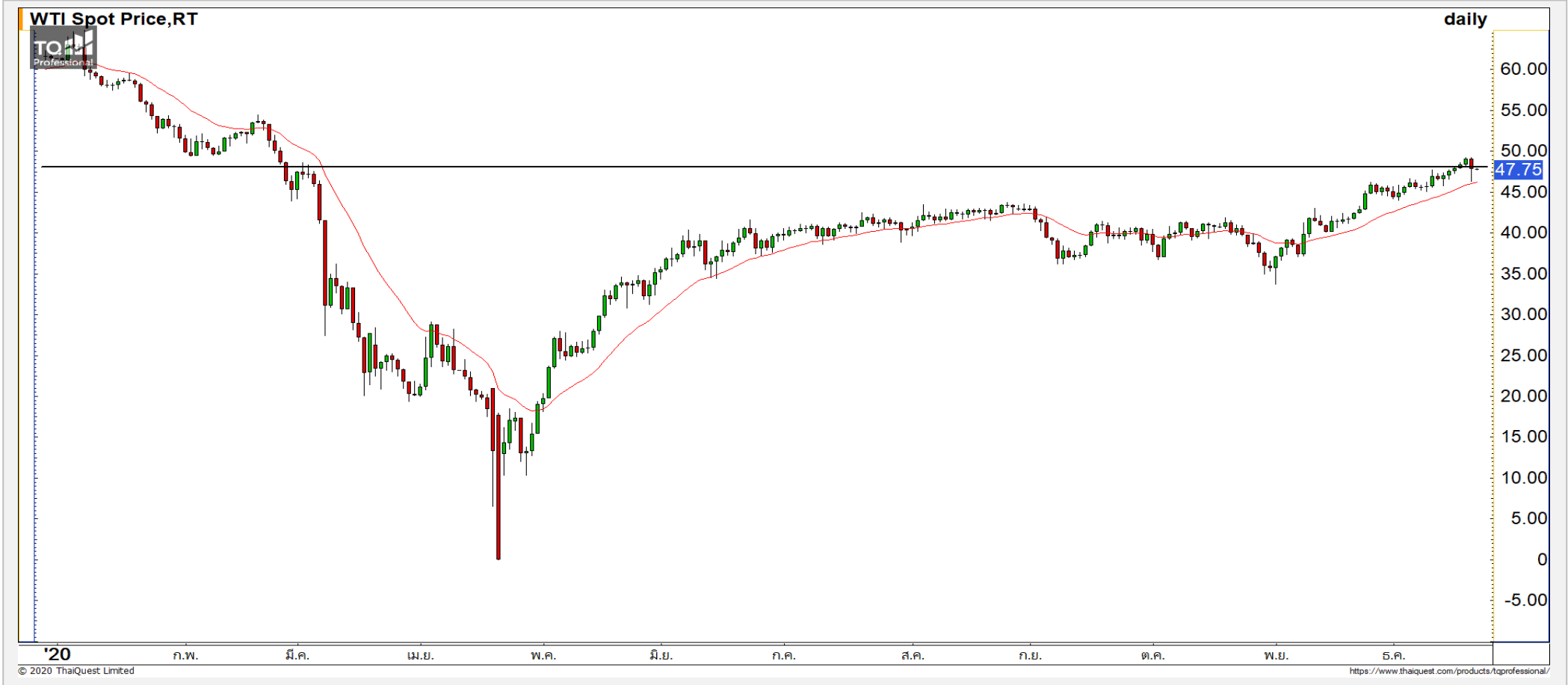
สอบถามข้อมูลเพิ่มเติม
โทรศัพท์ 02-658-9915
Email:
Line: @dw24

ตารางราคา
* ตารางราคาใช้เปรียบเทียบในการซื้อขายช่วง market open เท่านั้น ไม่รวมช่วง market call

Name	TOP24C2101A	Implied Volatility	75.00%
Underlying	TOP	Delta	72.43%
Type	Call	Listing Date	05-Aug-2020
Strike	46.630	Last Trading Date	29-Jan-2021
Conversion Ratio	14.41200	Expire Date(Maturity Date)	03-Feb-2021
Moneyess	12.05% ITM	outstanding (21-Dec-2020)	0

Underlying Bid*	DW Bid Price(THB) *				
	22-Dec-2020	23-Dec-2020	24-Dec-2020	25-Dec-2020	28-Dec-2020
53.25	0.61	0.61	0.61	0.60	0.59
53.00	0.60	0.60	0.59	0.59	0.58
52.75	0.59	0.58	0.58	0.58	0.56
52.50	0.58	0.57	0.57	0.56	0.55
52.25	0.56	0.56	0.56	0.55	0.54
52.00	0.55	0.55	0.54	0.54	0.53
51.75	0.54	0.53	0.53	0.53	0.51
51.50	0.53	0.52	0.52	0.51	0.50
51.25	0.51	0.51	0.51	0.50	0.49

Crude Oil (WTI)



แนวรับ		แนวต้าน	
46	45	48.50	49.50

ราคาน้ำมันดิบ WTI หลังจากที่ฟื้นตัวขึ้นติดแนวต้านหลักบริเวณ 48.50-49.50 ดอลลาร์ ราคาน้ำมันดิบย่อตัวลงมาไม่หลุดแนวรับ 46 ดอลลาร์ ทิศทางยังสามารถประคองในทิศทาง Sideway Up

Gold Futures

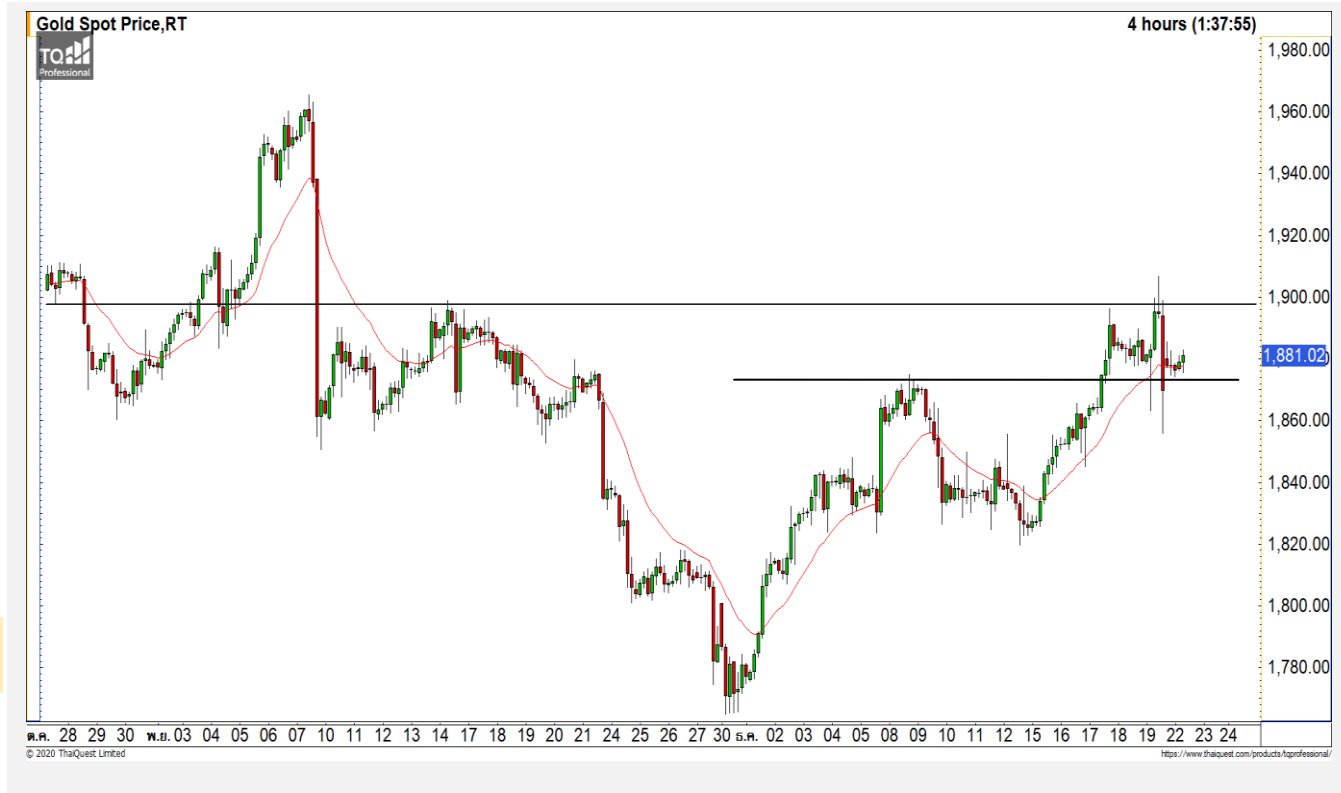
ติดแนวต้าน 1900 ดอลลาร์ ภาพหลักยังไม่กลับเป็นบวก

ภาพทางเทคนิคราย 240 นาที ค่าคืนที่ผ่านมาราคาทองคำฟื้นตัวขึ้นทดสอบแนวต้าน 1900 ดอลลาร์แต่ไม่สามารถฟื้นตัวขึ้นทะลุผ่านไปได้ ทำให้ภาพหลักของราคาทองคำยังไม่กลับมาเป็นบวก คาดราคาทองคำมีรอบสะสมกำลังอีกครั้ง โดยมีแนวรับแรกที่ 1880 ดอลลาร์

คำแนะนำระยะสั้น GOH21

- พอร์ต Long ต้นทุนที่ 1890 ดอลลาร์ ตัดขาดทุนที่ 1880 ดอลลาร์ไปแล้ว
- พอร์ตว่างและ Wait and See

วันที่ 21 ธ.ค. 2020
กองทุน SPDR ซื้อทองคำ 2.04 ตัน
ขึ้นมาที่ระดับ 1,169.86 ตัน



	แนวรับ		แนวต้าน		
	1880	1855	1900	1915	
Contracts		Long	Short	Net	YTD
Institution		6391	3189	3202	167
Foreign		15129	19572	-4443	31771
Local		13384	12143	1241	-31938

Market Summary & Theoretical Price

SET50 Index Futures

Series	Settle	Change	Vol Contracts	Vol Change	OI	OI Change	Days to Delivery	Theoretical			Div. Yield	Fund Rate	Basis	Premium Discount
								Theoretical	Lower	Upper				
S50K20	891.8	0.0	71	0	0	0	-125	791.71	794.44	777.39	0.02%	1.75%	95.33	100.05
S50M20	875.3	0.0	50159	0	0	0	-93	793.65	795.68	783.00	0.38%	1.75%	78.92	81.70
S50N20	856.3	0.0	77	0	0	0	-62	795.47	796.82	788.37	1.04%	1.75%	59.87	60.83
S50U20	794.8	0.0	39907	0	0	0	-1	796.44	796.46	796.32	2.03%	1.75%	-1.67	-1.68
S50Z20	793.9	0.0	165665	0	373073	0	90	793.82	791.85	804.13	3.08%	1.75%	-2.53	0.08
S50H21	789.4	0.0	7086	0	13165	0	181	790.55	786.60	811.28	3.24%	1.75%	-7.03	-1.15

S50K20

Series	Settle	Change	Vol Contracts	Vol Change	OI	OI Change	Days to Delivery	Theoretical			Premium / Discount	Risk Free Rate
								Theoretical	Lower	Upper		
GFM20	25968.8398	0	211	0	542	0	-93	28369	28442	27988	-2400.30	1.75%
GFQ20	28980.6504	0	183	0	490	0	-33	28451	28477	28316	529.53	1.75%
GFV20	28360	0	76	0	303	0	29	28536	28513	28655	-175.82	1.75%

Gold Online Futures

Series	Settle	Change	Vol Contracts	Vol Change	OI	OI Change	Days to Delivery	Theoretical
GOM20	1768.80	0.00	7623	0	3082	0	-93	1886.64

USD Futures

Series	Settle	OI Change	Days to Delivery	Theoretical	Basis
USDK20	31.87	0.00	-125	31.32	0.23
USDM20	30.93	0.00	-93	31.40	-0.71
USDN20	31.38	0.00	-62	31.48	-0.25
USDU20	31.70	0.00	-1	31.63	0.06

DISCLAIMER: รายงานฉบับนี้จัดทำโดยบริษัทหลักทรัพย์ ฟินันเซีย ไซรัส จำกัด (มหาชน) "บริษัท" ข้อมูลที่ปรากฏในรายงานฉบับนี้ถูกจัดทำขึ้นบนพื้นฐานของแหล่งข้อมูลที่เชื่อว่าหรือควรเชื่อว่ามีคุณภาพเชื่อถือ และ5ความถูกต้อง อย่างไรก็ตามบริษัทไม่รับรองความถูกต้องครบถ้วนของข้อมูลดังกล่าว ข้อมูลและความเห็นที่ปรากฏอยู่ในรายงานฉบับนี้อาจมีการเปลี่ยนแปลง แก้ไข หรือเพิ่มเติมได้ตลอดเวลาโดยไม่ต้องแจ้งให้ทราบล่วงหน้า บริษัทไม่มีความประสงค์ที่จะชักจูงหรือชักชวนให้ผู้ลงทุน ลงทุนซื้อหรือขายหลักทรัพย์ตามที่ปรากฏในรายงานฉบับนี้ รวมทั้งบริษัทไม่ได้รับประกันผลตอบแทนหรือราคาของหลักทรัพย์ตามข้อมูลที่ปรากฏแต่อย่างใด บริษัทจึงไม่รับผิดชอบต่อความเสียหายใดๆ ที่เกิดขึ้นจากการนำข้อมูลหรือความเห็นในรายงานฉบับนี้ไปใช้ไม่ว่ากรณีใดก็ตาม ผู้ลงทุนควรศึกษาข้อมูลและใช้ดุลยพินิจอย่างรอบคอบในการตัดสินใจลงทุน

บริษัทขอสงวนลิขสิทธิ์ในข้อมูลและความเห็นที่ปรากฏอยู่ในรายงานฉบับนี้ ห้ามมิให้ผู้ใดนำข้อมูลและความเห็นในรายงานฉบับนี้ไปใช้ประโยชน์ คัดลอก ตัดแปลง ทำซ้ำ นำออกแสดงหรือเผยแพร่ต่อสาธารณชนไม่ว่าทั้งหมดหรือบางส่วน โดยไม่ได้รับอนุญาตเป็นลายลักษณ์อักษรจากบริษัทล่วงหน้า การลงทุนในหลักทรัพย์มีความเสี่ยง ผู้ลงทุนควรศึกษาข้อมูลและพิจารณาอย่างรอบคอบก่อนการตัดสินใจลงทุน

บริษัทหลักทรัพย์ ฟินันเซีย ไซรัส จำกัด (มหาชน) อาจเป็นผู้ดูแลสภาพคล่อง (Market Maker) และผู้ออกใบสำคัญแสดงสิทธิอนุพันธ์ (Derivative Warrants) บนหลักทรัพย์ AAV, ADVANC, AEONTS, AMATA, ANAN, AOT, AP, BANPU, BBL, BCH, BCP, BCPG, BDMS, BEAUTY, BEC, BEM, BGRIM, BH, BJC, BLAND, BPP, BTS, CBG, CENTEL, CHG, CK, CKP, COM7, CPALL, CPF, CPN, DELTA, DTAC, EA, EGCO, EPG, ERW, ESSO, GFPT, GLOBAL, GPSC, GULF, GUNKUL, HANA, HMPRO, INTUCH, IRPC, IVL, JAS, JMT, KBANK, KCE, KKP, KTB, KTC, LH, MAJOR, MBK, MEGA, MINT, MTC, ORI, OSP, PLANB, PRM, PSH, PSL, PTG, PTT, PTTEP, PTTGC, QH, RATCH, ROBINS, RS, SAWAD, SCB, SCC, SGP, SIRI, SPALI, SPRC, STA, STEC, SUPER, TASCOS, TCAP, THAI, THANI, TISCO, TKN, TMB, TOA, TOP, TPIPP, TRUE, TTW, TU, TVO, WHA และ SET50 Future โดยบริษัทฯ อาจจัดทำบทวิเคราะห์ของหลักทรัพย์อ้างอิงดังกล่าว ดังนั้น นักลงทุนควรศึกษารายละเอียดในหนังสือชี้ชวนของใบสำคัญแสดงสิทธิอนุพันธ์ดังกล่าวก่อนตัดสินใจลงทุน

หมายเหตุ: ประธานกรรมการของบริษัทหลักทรัพย์ ฟินันเซีย ไซรัส จำกัด (มหาชน) ดำรงตำแหน่งเป็นกรรมการของบริษัท ทรู คอร์ปอเรชั่น จำกัด (มหาชน)

Remark : FSS's Chairman is a TRUE's director.