



SET INDEX

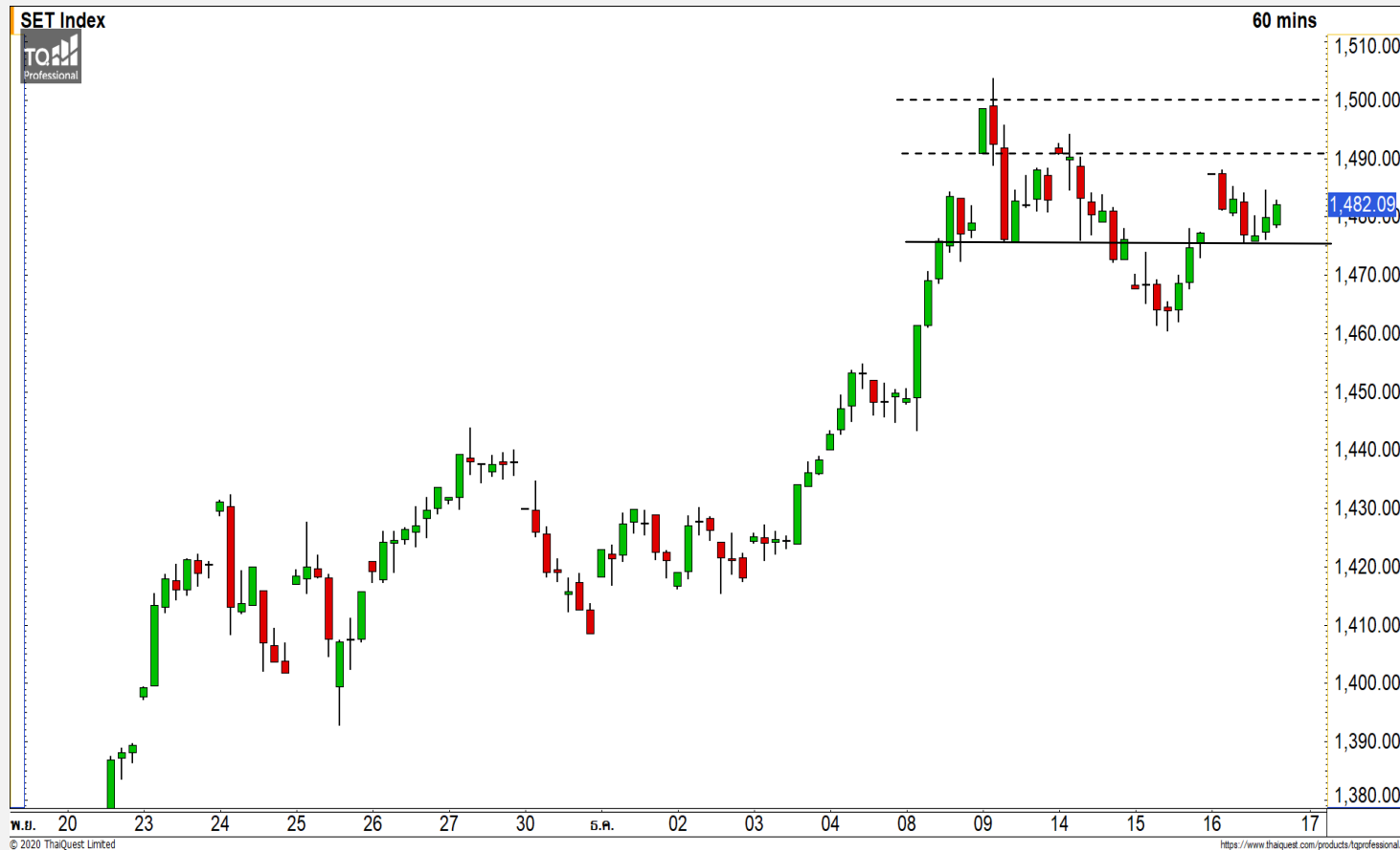
ประคองตัวไม่หลุดแนวรับ 1475 จุด มีโอกาสฟื้นตัวขึ้นทดสอบแนวต้าน 1500 จุด

วานนี้ดัชนีปิดที่ระดับ 1482.09 จุด (+4.88)

ภาพทางเทคนิคราย 60 นาที วานนี้ดัชนีย่อตัวลงมาไม่หลุดแนวรับแรกที่ 1475 จุด เป็นการรักษารอบของการฟื้นตัวในระยะสั้นนี้ โดยการรอบฟื้นตัวนี้มีแนวต้านรอทดสอบที่ 1500 จุด ประเมินการฟื้นตัวของดัชนีมีโอกาสชะลอตัวลงอีกครั้งที่ระดับดังกล่าว

เว้นแต่ดัชนีปิดหลุดแนวรับ 1475 จุดลงมาจะเป็นการลบสภาพดังกล่าว

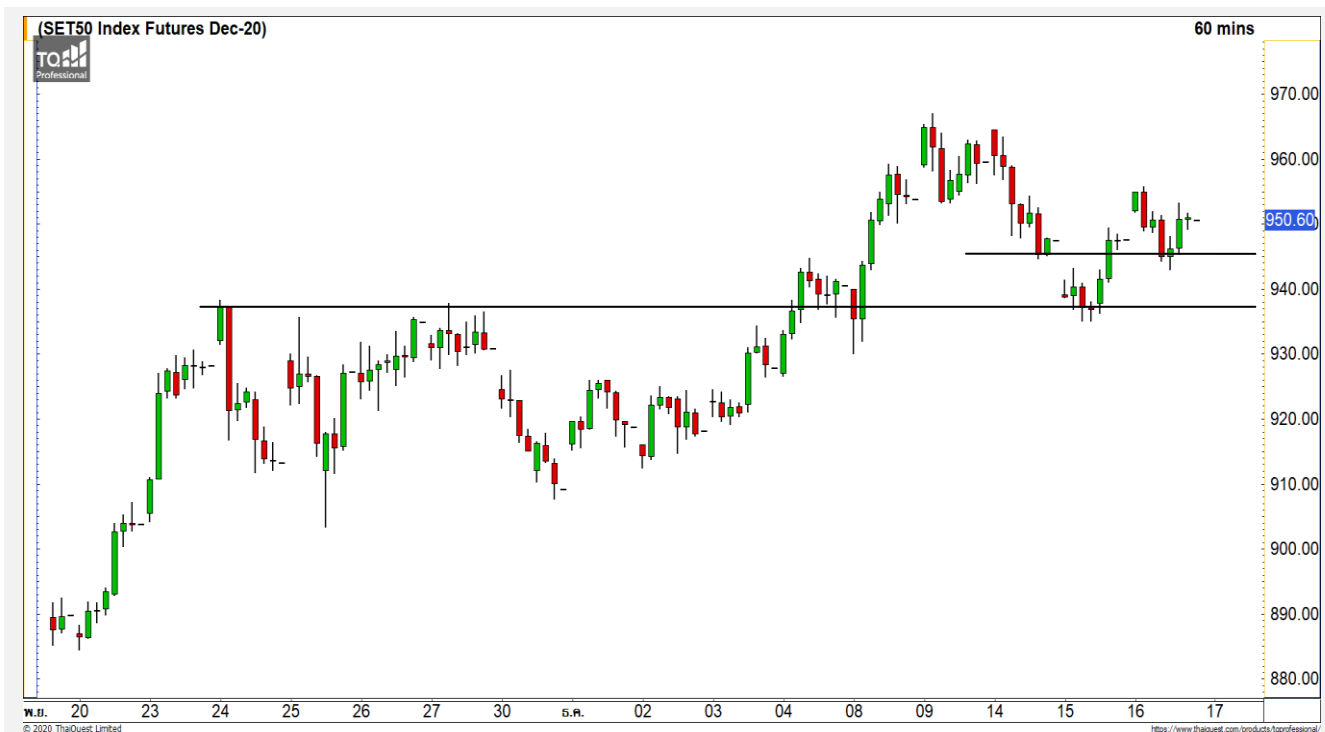
แนวรับ	1475	1455
แนวต้าน	1490	1500



Technical Review

- S50Z20 : ประคองตัวไม่หลุด 940 จุด ดัชนียังอยู่ในรอบของการฟื้นตัว
- Momentum Trading : THANI,SFT
- Swing Trading : RBF,CENTEL
- DW : BH (Call)

SET50 Index Futures



ประคองตัวไม่หลุด 940 จุด ดัชนียังอยู่ในรอบของการฟื้นตัว

16 ธ.ค. 63 นักลงทุนต่างชาติ Short สุทธิ 4,623 สัญญา

ค่า Basis ของ S50Z20 อยู่ที่ระดับ -0.3 จุด

ภาพทางเทคนิคคราย 60 นาที วานนี้ดัชนีฟื้นตัวขึ้นมาทดสอบแนวต้าน 954 จุด แล้วยังไม่สามารถทะลุผ่านไปได้ ทำให้รอบของการฟื้นตัวต่อยังไม่ถูกดึงเข้า แต่อย่างไรก็ดีการที่ดัชนียังประคองตัวไม่หลุดแนวรับ 940 จุด ดัชนียังคงโอกาสในการฟื้นตัวกลับตามทิศทางเดิมอีกครั้ง

	แนวรับ		แนวต้าน		
	945	935	954	965	
Contracts		Long	Short	Net	YTD
Institution		41475	35777	5698	-20525
Foreign		78305	82928	-4623	64765
Local		98088	99163	-1075	-44240

กลยุทธ์ S50Z20

- พอร์ต Long ต้นทุนที่ 950 จุด ถือรอทำกำไรที่ 960 จุด ตัดขาดทุนกรณีหลุด 940 จุด

BAM



	Level 1	Level 2
Support	23.10	22.60
Resistance	24.10	24.80

BAM : ราคาฟื้นตัวขึ้นทะลุแนวต้าน 23.10 บาทขึ้นมา คาดราคาฟื้นตัวขึ้นทดสอบบริเวณ Gap ที่ 24.10 บาท

IRPC



	Level 1	Level 2
Support	3.76	3.50
Resistance	3.96	4.20

IRPC : เริ่มเห็นแรงขายทำกำไรที่ออกมาที่บริเวณแนวต้านหลักที่ 3.96 บาท ประเมินระยะสั้นราคามีโอกาสย่อตัวสะสมกำลัง

Momentum Trading

THANI

Support | 3.90
Resistance | 4.10
Stop loss | 3.80

คำแนะนำระยะสั้น (BUY)

ราคาปรับตัวขึ้นทะลุแนวต้าน 3.90 บาทขึ้นมา เป็นการ Upside ของรอบการปรับตัวต่อเนื่อง โดยมีแนวต้านหลักรอทดสอบที่ 4.10 บาท



SFT

Support | 5
Resistance | 5.20/5.30
Stop loss | 4.80

คำแนะนำระยะสั้น (BUY)

ราคาปรับตัวขึ้นทะลุแนวต้าน 5 บาทขึ้นสร้างระดับ All Time High แสดงถึง Momentum ของรอบการปรับตัวที่แข็งแกร่ง วางแนวต้านถัดไปที่ 5.20 บาท





Support	9.10
Resistance	9.60
Stop loss	8.75

คำแนะนำระยะสั้น (BUY)

ราคาย่อตัวลงมาที่แนวรับหลักที่ 9.10 บาท และ Stochastic %K ตัดขึ้นมา จากเขต Oversold เป็นสัญญาณหมุนรอบ ของการฟื้นตัว วางแนวต้านแรกที่ 9.60 บาท

RBF



Support	25.50
Resistance	27.50
Stop loss	24.75

คำแนะนำระยะสั้น (BUY)

ราคาย่อลงมาที่แนวรับ 25.50 บาท โดยที่ทิศทางยังรักษาภาพของขาขึ้นไว้ได้ คาดราคามีโอกาสฟื้นตัวกลับขึ้นทดสอบ แนวต้านหลักที่ 27.50 บาท

CENTEL

BH : BH24C2102A



แนวรับ		แนวต้าน	
122	119.50	128	132

ราคาย่อตัวลงมาที่แนวรับ 122 บาท และเส้นค่าเฉลี่ย 20 วัน คาด
ราคามีโอกาสฟื้นตัวกลับที่ระดับดังกล่าว

ตัดขาดทุนกรณีหลุด 119 บาท



สอบถามข้อมูลเพิ่มเติม

โทรศัพท์ 02-658-9915

Email:

Line: @dw24

ตารางราคา

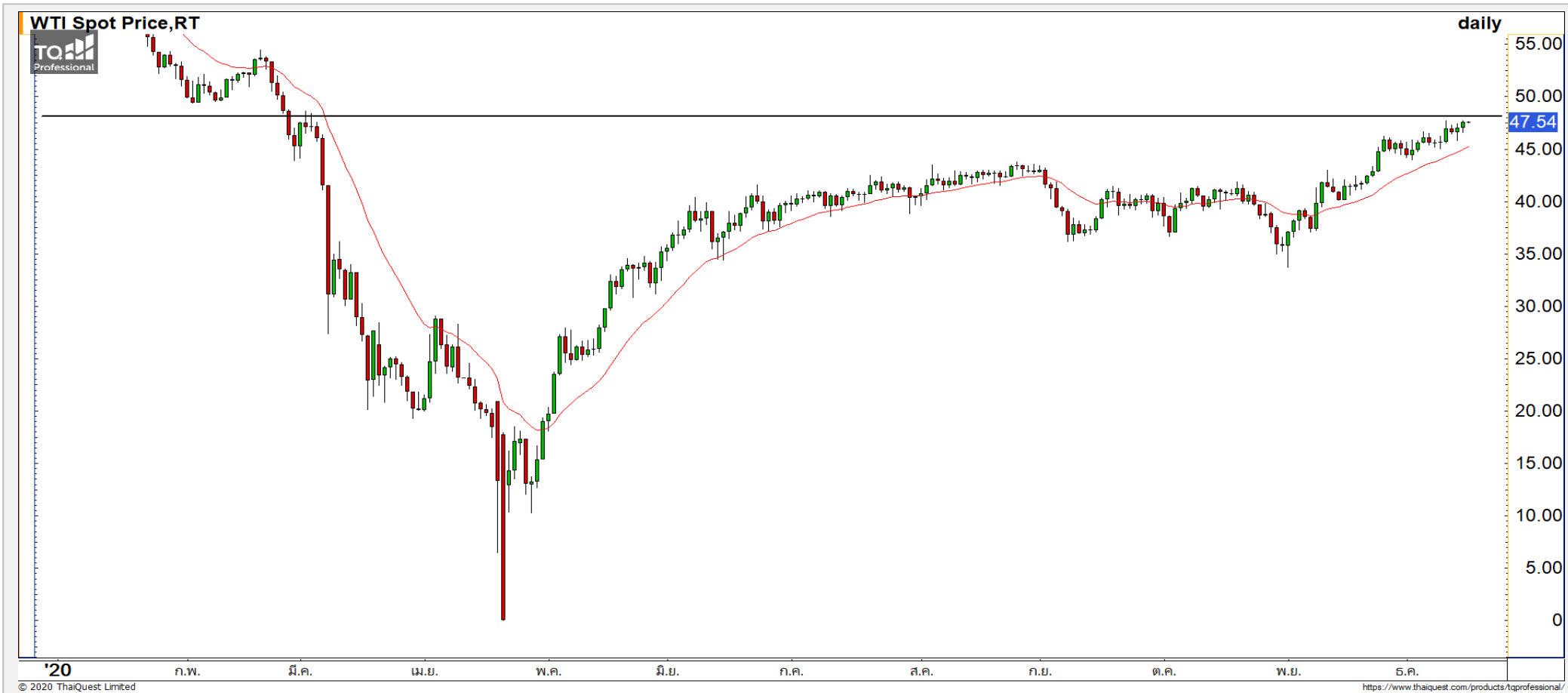
* ตารางราคาใช้เปรียบเทียบในการซื้อขายช่วง
market open เท่านั้น ไม่รวมช่วง market call

Name	BH24C2102A	Implied Volatility	50.00%
Underlying	BH	Delta	48.79%
Type	Call	Listing Date	21-Sep-2020
Strike	126.500	Last Trading Date	24-Feb-2021
Conversion Ratio	20.60000	Expire Date(Maturity Date)	02-Mar-2021
Moneyness	-3.16% OTM	outstanding (16-Dec-2020)	1,522,100

Underlying Bid*	DW Bid Price(THB) *				
	17-Dec-2020	18-Dec-2020	21-Dec-2020	22-Dec-2020	23-Dec-2020
124.50	0.49	0.48	0.47	0.47	0.46
124.00	0.47	0.47	0.46	0.45	0.45
123.50	0.46	0.46	0.44	0.44	0.44
123.00	0.45	0.44	0.43	0.43	0.42
122.50	0.44	0.43	0.42	0.42	0.41
122.00	0.42	0.42	0.41	0.41	0.40
121.50	0.41	0.41	0.40	0.39	0.39
121.00	0.40	0.40	0.39	0.38	0.38
120.50	0.39	0.39	0.38	0.37	0.37

*

Crude Oil (WTI)



แนวรับ		แนวต้าน	
46	45	48.50	49.50

ราคาน้ำมันดิบ WTI หبوطฟื้นตัวขึ้นทดสอบแนวต้าน 48.50 ดอลลาร์ ตามที่ได้ประเมินไว้ คาดราคาน้ำมันมีโอกาสชะลอตัวตัวรอบสั้นที่ระดับดังกล่าว

Gold Futures

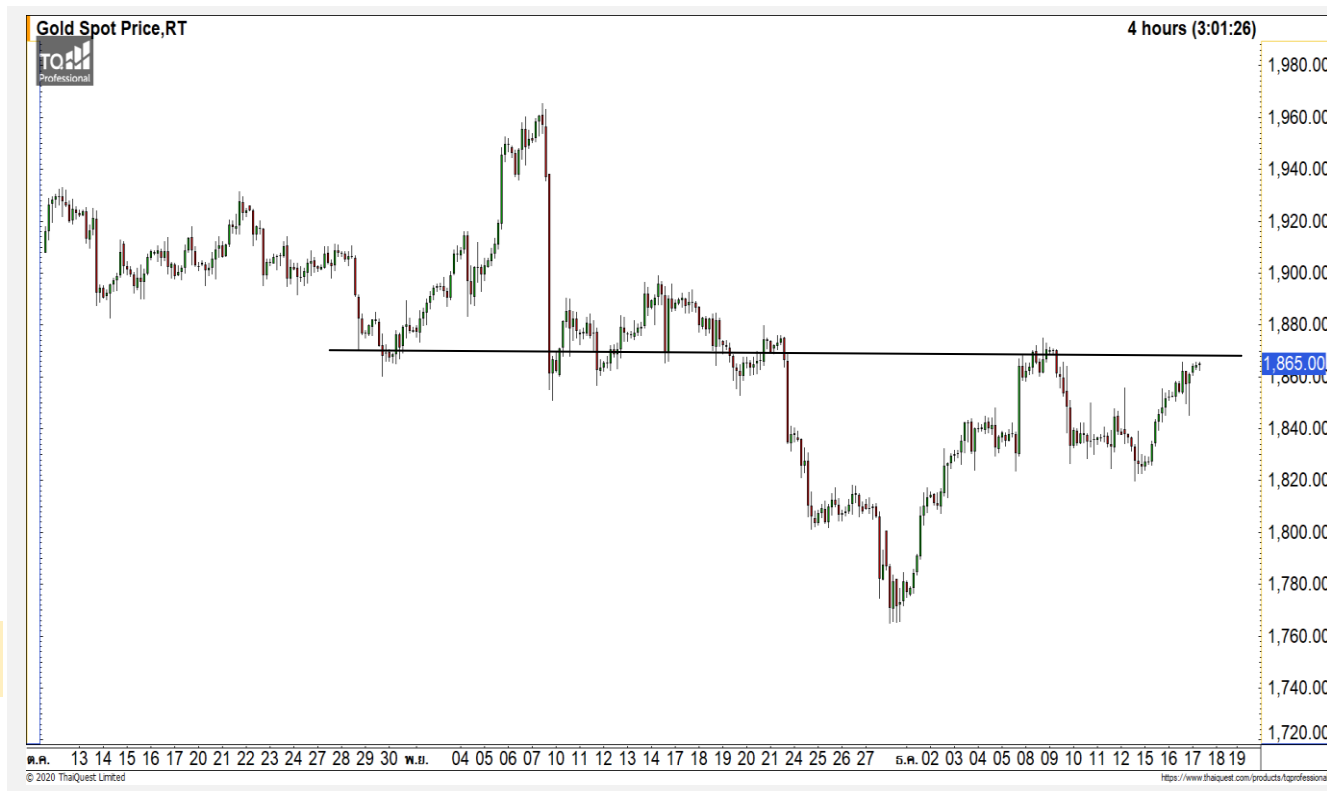
ประเมินราคาทองคำตีแนวต้าน 1870 ดอลลาร์

ภาพทางเทคนิคราย 240 นาที ล่าสุดราคาทองคำปรับตัวขึ้นมาที่แนวต้านหลักบริเวณ 1870-1890 ดอลลาร์ ประเมินราคาทองคำมีโอกาสติดที่ระดับดังกล่าว และเสี่ยงต่อการพักตัวอีกครั้ง โดยมีแนวรับแรกที่ 1850 ดอลลาร์

คำแนะนำระยะสั้น GOZ20

- พอร์ตวางแนวรอเปิด Short ที่ 1870 ดอลลาร์ วางเป้าหมายทำกำไรที่ 1855 ดอลลาร์ ตัดขาดทุนกรณีทะลุ 1880 ดอลลาร์

วันที่ 16 ธ.ค. 2020
กองทุน SPDR ขายทองคำ 1.17 ตัน
เหลือที่ระดับ 1,170.15 ตัน



	แนวรับ		แนวต้าน		
	1850	1840	1870	1890	
Contracts		Long	Short	Net	YTD
Institution		4996	5104	-108	1705
Foreign		10956	10861	95	35643
Local		11290	11277	13	-37348

Market Summary & Theoretical Price

SET50 Index Futures

Series	Settle	Change	Vol Contracts	Vol Change	OI	OI Change	Days to Delivery	Theoretical			Div. Yield	Fund Rate	Basis	Premium Discount
								Theoretical	Lower	Upper				
S50K20	891.8	0.0	71	0	0	0	-125	791.71	794.44	777.39	0.02%	1.75%	95.33	100.05
S50M20	875.3	0.0	50159	0	0	0	-93	793.65	795.68	783.00	0.38%	1.75%	78.92	81.70
S50N20	856.3	0.0	77	0	0	0	-62	795.47	796.82	788.37	1.04%	1.75%	59.87	60.83
S50U20	794.8	0.0	39907	0	0	0	-1	796.44	796.46	796.32	2.03%	1.75%	-1.67	-1.68
S50Z20	793.9	0.0	165665	0	373073	0	90	793.82	791.85	804.13	3.08%	1.75%	-2.53	0.08
S50H21	789.4	0.0	7086	0	13165	0	181	790.55	786.60	811.28	3.24%	1.75%	-7.03	-1.15

S50K20

Series	Settle	Change	Vol Contracts	Vol Change	OI	OI Change	Days to Delivery	Theoretical			Premium / Discount	Risk Free Rate
								Theoretical	Lower	Upper		
GFM20	25968.8398	0	211	0	542	0	-93	28369	28442	27988	-2400.30	1.75%
GFQ20	28980.6504	0	183	0	490	0	-33	28451	28477	28316	529.53	1.75%
GFV20	28360	0	76	0	303	0	29	28536	28513	28655	-175.82	1.75%

Gold Online Futures

Series	Settle	Change	Vol Contracts	Vol Change	OI	OI Change	Days to Delivery	Theoretical
GOM20	1768.80	0.00	7623	0	3082	0	-93	1886.64

USD Futures

Series	Settle	OI Change	Days to Delivery	Theoretical	Basis
USDK20	31.87	0.00	-125	31.32	0.23
USDM20	30.93	0.00	-93	31.40	-0.71
USDN20	31.38	0.00	-62	31.48	-0.25
USDU20	31.70	0.00	-1	31.63	0.06

DISCLAIMER: รายงานฉบับนี้จัดทำโดยบริษัทหลักทรัพย์ ฟินันเซีย ไซรัส จำกัด (มหาชน) "บริษัท" ข้อมูลที่ปรากฏในรายงานฉบับนี้ถูกจัดทำขึ้นบนพื้นฐานของแหล่งข้อมูลที่เชื่อว่าหรือควรเชื่อว่ามีคุณภาพเชื่อถือ และรับรองความถูกต้องตามความต้องการ อย่างไรก็ตามบริษัทไม่รับประกันความถูกต้องของข้อมูลดังกล่าว ข้อมูลและความคิดเห็นที่ปรากฏอยู่ในรายงานฉบับนี้อาจมีการเปลี่ยนแปลง แก้ไข หรือเพิ่มเติมได้ตลอดเวลาโดยไม่ต้องแจ้งให้ทราบล่วงหน้า บริษัทไม่มีความประสงค์ที่จะชักจูงหรือชี้ชวนให้ผู้ลงทุน ลงทุนซื้อหรือขายหลักทรัพย์ตามที่ปรากฏในรายงานฉบับนี้ รวมทั้งบริษัทไม่ได้รับประกันผลตอบแทนหรือราคาของหลักทรัพย์ตามข้อมูลที่ปรากฏแต่อย่างใด บริษัทจึงไม่รับผิดชอบต่อความเสียหายใดๆ ที่เกิดขึ้นจากการนำข้อมูลหรือความเห็นในรายงานฉบับนี้ไปใช้ไม่ว่ากรณีใดก็ตาม ผู้ลงทุนควรศึกษาข้อมูลและใช้ดุลยพินิจอย่างรอบคอบในการตัดสินใจลงทุน

บริษัทขอสงวนลิขสิทธิ์ในข้อมูลและความคิดเห็นที่ปรากฏอยู่ในรายงานฉบับนี้ ห้ามมิให้ผู้ใดนำข้อมูลและความคิดเห็นในรายงานฉบับนี้ไปใช้ประโยชน์ คัดลอก ตัดแปลง ทำซ้ำ นำออกแสดงหรือเผยแพร่ต่อสาธารณชนไม่ว่าทั้งหมดหรือบางส่วน โดยไม่ได้รับอนุญาตเป็นลายลักษณ์อักษรจากบริษัทล่วงหน้า การลงทุนในหลักทรัพย์มีความเสี่ยง ผู้ลงทุนควรศึกษาข้อมูลและพิจารณาอย่างรอบคอบก่อนการตัดสินใจลงทุน

บริษัทหลักทรัพย์ ฟินันเซีย ไซรัส จำกัด (มหาชน) อาจเป็นผู้ดูแลสภาพคล่อง (Market Maker) และผู้ออกใบสำคัญแสดงสิทธิอนุพันธ์ (Derivative Warrants) บนหลักทรัพย์ AAV, ADVANC, AEONTS, AMATA, ANAN, AOT, AP, BANPU, BBL, BCH, BCP, BCPG, BDMS, BEAUTY, BEC, BEM, BGRIM, BH, BJC, BLAND, BPP, BTS, CBG, CENTEL, CHG, CK, CKP, COM7, CPALL, CPF, CPN, DELTA, DTAC, EA, EGCO, EPG, ERW, ESSO, GFPT, GLOBAL, GPSC, GULF, GUNKUL, HANA, HMPRO, INTUCH, IRPC, IVL, JAS, JMT, KBANK, KCE, KKP, KTB, KTC, LH, MAJOR, MBK, MEGA, MINT, MTC, ORI, OSP, PLANB, PRM, PSH, PSL, PTG, PTT, PTTEP, PTTGC, QH, RATCH, ROBINS, RS, SAWAD, SCB, SCC, SGP, SIRI, SPALI, SPRC, STA, STEC, SUPER, TASCOS, TCAP, THAI, THANI, TISCO, TKN, TMB, TOA, TOP, TPIPP, TRUE, TTW, TU, TVO, WHA และ SET50 Future โดยบริษัทฯ อาจจัดทำบทวิเคราะห์ของหลักทรัพย์อ้างอิงดังกล่าว ดังนั้น นักลงทุนควรศึกษารายละเอียดในหนังสือชี้ชวนของใบสำคัญแสดงสิทธิอนุพันธ์ดังกล่าวก่อนตัดสินใจลงทุน

หมายเหตุ: ประธานกรรมการของบริษัทหลักทรัพย์ ฟินันเซีย ไซรัส จำกัด (มหาชน) ดำรงตำแหน่งเป็นกรรมการของบริษัท ทรู คอร์ปอเรชั่น จำกัด (มหาชน)

Remark : FSS's Chairman is a TRUE's director.