



SET INDEX

**ยืน 1200 จุดได้ คಾದวันนี้ดัชนี
แกว่งตัว Sideway**

วานนี้ดัชนีปิดที่ระดับ 1201.64 จุด (-6.30 จุด)

ภาพทางเทคนิคราย 60 นาที วานนี้ดัชนีย่อตัวลงมาที่ระดับแนวรับหลักที่ 1200 จุด แล้วสามารถปะคองตัวยืนเหนือระดับดังกล่าวได้ ซึ่งเป็นไปตามที่เราประเมินไว้ว่าดัชนีจะแกว่งตัวในลักษณะสร้างฐานที่ระดับกล่าว

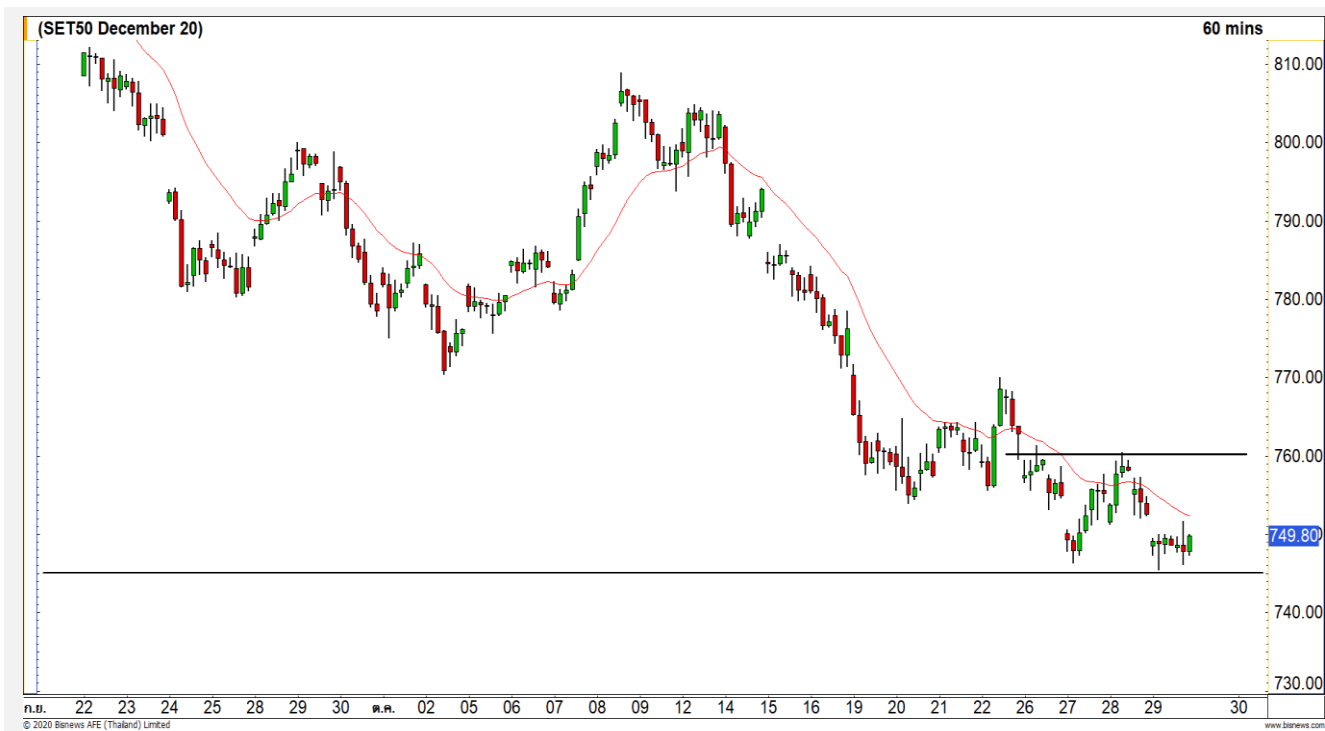
มองวันนี้ดัชนีมีโอกาสฟื้นกลับขึ้นมาลักษณะ Sideway โดยมีแนวต้านแรกที่ 1207 จุด

แนวรับ	1200	1180
แนวต้าน	1207	1217


Technical Review

- S50Z20 : ฟันตัวระยะสั้นหลังยืน 745 จุดได้
- Momentum Trading : AP,APURE
- Swing Trading : TU,OSP
- DW : TISCO (Call)

SET50 Index Futures



ฟื้นตัวระยะสั้นหลังยืน 745 จุดได้

29 ต.ค. 63 นักลงทุนต่างชาติ Short สุทธิ 15,199 สัญญา
 ค่า Basis ของ S50Z20 อยู่ที่ระดับ -1.34 จุด
 ภาพทางเทคนิคราย 60 นาที วานนี้ดัชนีพักตัว ลงมาทดสอบแนวรับหลักที่ 745 จุด แล้วสามารถยืนได้ ทำให้ความเสี่ยงต่อการไหลลึกลงยังไม่ถูกเปิด และส่งผลให้ทิศทางของดัชนีวันนี้มีโอกาสฟื้นตัวกลับขึ้นมาในระยะสั้น โดยมีแนวต้านแรกที่ 755 จุด และดีที่สุดในสัปดาห์จะยังไม่ผ่านแนวต้าน 760 จุด

แนวรับ

แนวต้าน

745

725

755

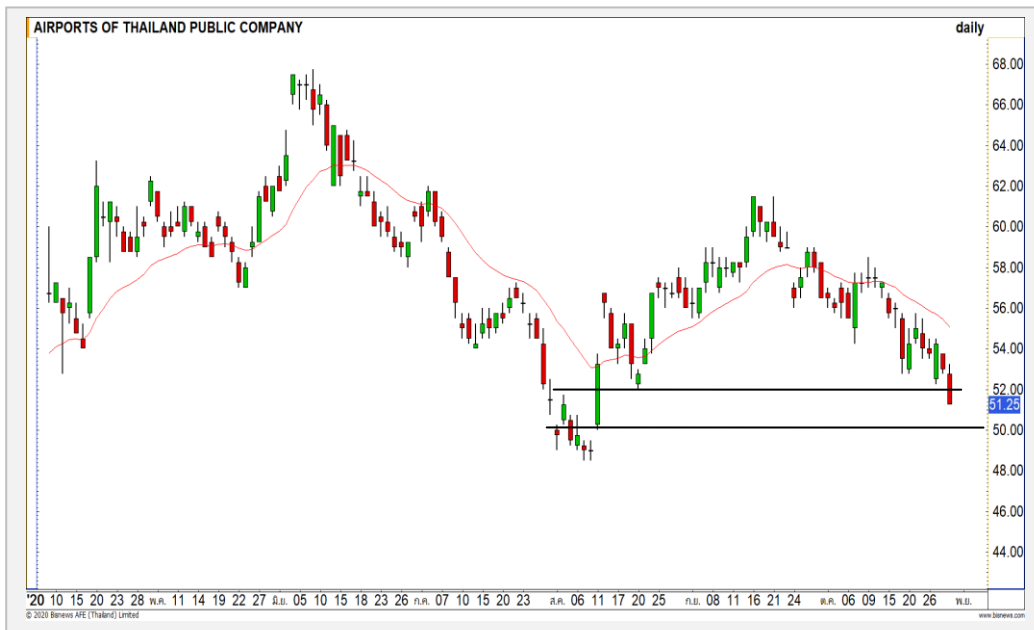
760

Contracts	Long	Short	Net	YTD
Institution	46673	43087	3586	-24239
Foreign	60883	76082	-15199	128180
Local	116596	104983	11613	-103941

กลยุทธ์ S50Z20

- พอร์ตวางแนะ รอเปิด Long ที่ 747 จุด วางเป้าหมายทำกำไรที่ 755 จุด ตัดขาดทุนกรณีหลุด 743 จุด

AOT



Level 1 Level 2

Support

50

49

Resistance

52

54.50

AOT : ราคาพักตัวหลุดแนวรับ 52 บาทลงมา ทิศทางยังถูกกดดันในทิศทางเชิงลบ วางแนวรับถัดมาที่ 50 บาท

KBANK



Level 1 Level 2

Support

74

71

Resistance

79.50

80.75

KBANK : ราคาฟื้นตัวขึ้นทะลุแนวต้านแรกที่ 74 บาทขึ้นมา ดึงรอบการขึ้นระยะสั้นกลับเข้ามา วางแนวต้านรอตสอบที่ 79.50 บาท

AP

Support | 6.40
Resistance | 6.60/6.80
Stop loss | 6.25

คำแนะนำระยะสั้น (BUY)

ราคาปรับตัวขึ้นยืนปิดเหนือแนวต้าน 6.40 บาท เป็นการสร้างจุดสูงสุดใหม่ของรอบ แสดงถึงทิศทางที่กลับมาเป็นเชิงบวกอีกครั้ง วางแนวต้านถัดไปที่ 6.60 บาทเป็นระดับแรก



APURE

Support | 2.26
Resistance | 2.40/2.50
Stop loss | 2.18

คำแนะนำระยะสั้น (BUY)

ราคาปรับตัวขึ้นสร้างจุดสูงสุดใหม่ของรอบต่อเนื่อง แสดงถึงราคาอยู่ในรอบของการปรับตัว โดยมีเป้าหมายหลักรอทดสอบที่ 2.50 บาท





Support	15.20
Resistance	16
Stop loss	14.70

คำแนะนำระยะสั้น (BUY)

ราคาย่อตัวลงมาที่แนวรับ 15.20 บาท ซึ่งเป็น High ของรอบก่อนหน้าและเส้นค่าเฉลี่ย 20 วัน คาดราคามีโอกาสเกิด Technical Rebound ที่บริเวณดังกล่าว

TU



Support	32
Resistance	33.50
Stop loss	31

คำแนะนำระยะสั้น (BUY)

ราคามีสัญญาณฟื้นตัวกลับระยะสั้น เข้ามาจาก Stochastic ที่ฟื้นตัวขึ้นมาจากเขต Oversold หนุนรอบของการฟื้นตัวกลับ ในระยะสั้นนี้ วางแนวต้านที่ 33.50 บาท

OSP

TISCO : TISC24C2102A



แนวรับ		แนวต้าน	
70.50	69	72.50	74

ราคาสามารถยืนเหนือแนวรับ 70.50 บาทได้ต่อเนื่อง คงรอบของการฟื้นตัว วางแนวต้านแรกที่ 72.50 บาท

ตัดขาดทุนกรณีหลุด 68.50 บาท



สอบถามข้อมูลเพิ่มเติม
โทรศัพท์ 02-658-9915
Email: dw@fnsyrus.com
Line: @dw24

ตารางราคา

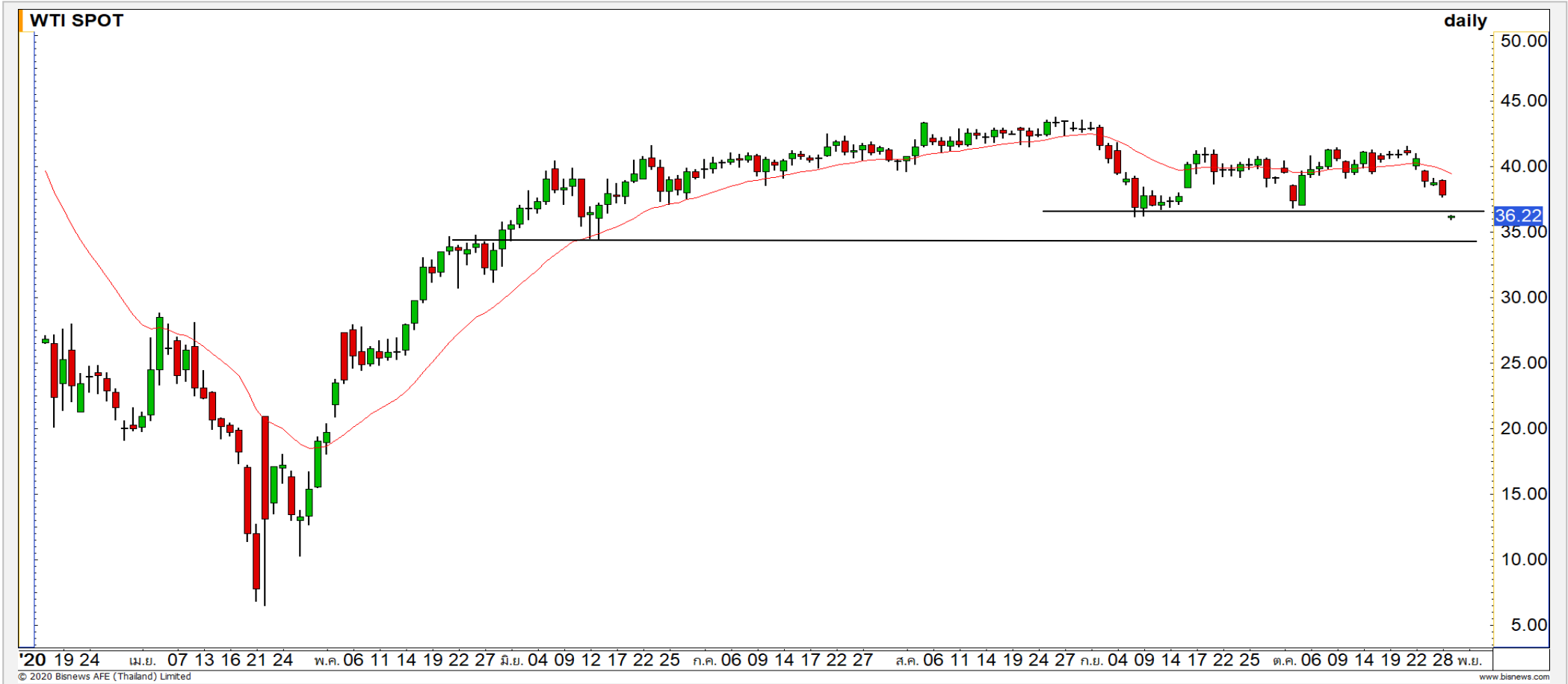
* ตารางราคาใช้เปรียบเทียบในการซื้อขายช่วง market open เท่านั้น ไม่รวมช่วง market call

Underlying Bid*	DW Bid Price(THB) *				
	30-Oct-2020	02-Nov-2020	03-Nov-2020	04-Nov-2020	05-Nov-2020
72.25	0.72	0.71	0.70	0.70	0.69
72.00	0.71	0.70	0.69	0.69	0.68
71.75	0.70	0.68	0.68	0.68	0.67
71.50	0.69	0.67	0.67	0.66	0.66
71.25	0.67	0.66	0.66	0.65	0.65
71.00	0.66	0.65	0.65	0.64	0.64
70.75	0.65	0.64	0.63	0.63	0.63
70.50	0.64	0.63	0.62	0.62	0.61
70.25	0.63	0.62	0.61	0.61	0.60

*

Name	TISC24C2102A	Implied Volatility	60.00%
Underlying	TISCO	Delta	43.22%
Type	Call	Listing Date	09-Oct-2020
Strike	80.250	Last Trading Date	24-Feb-2021
Conversion Ratio	9.50000	Expire Date(Maturity Date)	02-Mar-2021
Moneyness	-11.21% OTM	outstanding (29-Oct-2020)	106,300

Crude Oil (WTI)



© 2020 Bisnews AFE (Thailand) Limited

www.bisnews.com

แนวรับ	แนวต้าน
36.50	38.50
34.50	40

ราคาน้ำมันดิบ WTI ราคาน้ำมันดิบหลุดแนวรับ 36.50 ดอลลาร์ลงมา ด้งรอบของการพักตัวต่อเนื่อง วางแนวรับถัดมาที่ 34.50 ดอลลาร์

Gold Futures

ราคาทองคำกำลังอยู่ในรอบของการพักตัวลง มาทดสอบแนวรับ 1850 ดอลลาร์

ค่าเงินสกุลดอลลาร์ที่แข็งค่าในช่วงนี้ กดดันทิศทางราคาทองคำในเชิงลบ

ภาพทางเทคนิคราย 240 นาที วานนี้ราคาทองคำปรับตัวขึ้นมาใกล้แนวต้าน 1890 ดอลลาร์ แล้วถูกแรงขายทำกำไรกดดันลงมาและล่าหลุดแนวรับ 1870 ดอลลาร์ เป็นการดีกรอบของการพักตัวลงทดสอบแนวรับ 1850 ดอลลาร์

คำแนะนำระยะสั้น GOZ20

- พอร์ต Short ต้นทุนที่ 1885 ดอลลาร์ ปิดทำกำไรที่ 1870 ดอลลาร์ไปแล้ว
- พอร์ตว่างแนะนำ Wait and See

วันที่ 29 ต.ค. 2020
กองทุน SPDR คงการถือทองคำ
ไว้ที่ระดับ 1,258.25 ตัน



	แนวรับ		แนวต้าน		
	1860	1850	1885	1910	1910
Contracts		Long	Short	Net	YTD
Institution		4354	6817	-2463	-4735
Foreign		19145	24420	-7275	9722
Local		27365	17627	9738	-4987

Market Summary & Theoretical Price

SET50 Index Futures

Series	Settle	Change	Vol Contracts	Vol Change	OI	OI Change	Days to Delivery	Theoretical			Div. Yield	Fund Rate	Basis	Premium Discount
								Theoretical	Lower	Upper				
S50K20	891.8	0.0	71	0	0	0	-125	791.71	794.44	777.39	0.02%	1.75%	95.33	100.05
S50M20	875.3	0.0	50159	0	0	0	-93	793.65	795.68	783.00	0.38%	1.75%	78.92	81.70
S50N20	856.3	0.0	77	0	0	0	-62	795.47	796.82	788.37	1.04%	1.75%	59.87	60.83
S50U20	794.8	0.0	39907	0	0	0	-1	796.44	796.46	796.32	2.03%	1.75%	-1.67	-1.68
S50Z20	793.9	0.0	165665	0	373073	0	90	793.82	791.85	804.13	3.08%	1.75%	-2.53	0.08
S50H21	789.4	0.0	7086	0	13165	0	181	790.55	786.60	811.28	3.24%	1.75%	-7.03	-1.15

S50K20

Series	Settle	Change	Vol Contracts	Vol Change	OI	OI Change	Days to Delivery	Theoretical			Premium / Discount	Risk Free Rate
								Theoretical	Lower	Upper		
GFM20	25968.8398	0	211	0	542	0	-93	28369	28442	27988	-2400.30	1.75%
GFQ20	28980.6504	0	183	0	490	0	-33	28451	28477	28316	529.53	1.75%
GFV20	28360	0	76	0	303	0	29	28536	28513	28655	-175.82	1.75%

Gold Online Futures

Series	Settle	Change	Vol Contracts	Vol Change	OI	OI Change	Days to Delivery	Theoretical
GOM20	1768.80	0.00	7623	0	3082	0	-93	1886.64

USD Futures

Series	Settle	OI Change	Days to Delivery	Theoretical	Basis
USDK20	31.87	0.00	-125	31.32	0.23
USDM20	30.93	0.00	-93	31.40	-0.71
USDN20	31.38	0.00	-62	31.48	-0.25
USDU20	31.70	0.00	-1	31.63	0.06

DISCLAIMER: รายงานฉบับนี้จัดทำโดยบริษัทหลักทรัพย์ ฟินันเซีย ไซรัส จำกัด (มหาชน) "บริษัท" ข้อมูลที่ปรากฏในรายงานฉบับนี้ถูกจัดทำขึ้นบนพื้นฐานของแหล่งข้อมูลที่เราเชื่อหรือควรเชื่อว่าจะมีความน่าเชื่อถือ และ5ความถูกต้อง อย่างไรก็ตามบริษัทไม่รับรองความถูกต้องครบถ้วนของข้อมูลดังกล่าว ข้อมูลและความเห็นที่ปรากฏอยู่ในรายงานฉบับนี้อาจมีการเปลี่ยนแปลง แก้ไข หรือเพิ่มเติมได้ตลอดเวลาโดยไม่ต้องแจ้งให้ทราบล่วงหน้า บริษัทไม่มีความประสงค์ที่จะชักจูงหรือชี้ชวนให้ผู้ลงทุน ลงทุนซื้อหรือขายหลักทรัพย์ตามที่ปรากฏในรายงานฉบับนี้ รวมทั้งบริษัทไม่ได้รับประกันผลตอบแทนหรือราคาของหลักทรัพย์ตามข้อมูลที่ปรากฏแต่อย่างใด บริษัทจึงไม่รับผิดชอบต่อความเสียหายใดๆ ที่เกิดขึ้นจากการนำข้อมูลหรือความเห็นในรายงานฉบับนี้ไปใช้ไม่ว่ากรณีใดก็ตาม ผู้ลงทุนควรศึกษาข้อมูลและใช้ดุลยพินิจอย่างรอบคอบในการตัดสินใจลงทุน

บริษัทขอสงวนลิขสิทธิ์ในข้อมูลและความเห็นที่ปรากฏอยู่ในรายงานฉบับนี้ ห้ามมิให้ผู้ใดนำข้อมูลและความเห็นในรายงานฉบับนี้ไปใช้ประโยชน์ คัดลอก ตัดแปลง ทำซ้ำ นำออกแสดงหรือเผยแพร่ต่อสาธารณชนไม่ว่าทั้งหมดหรือบางส่วน โดยไม่ได้รับอนุญาตเป็นลายลักษณ์อักษรจากบริษัทล่วงหน้า การลงทุนในหลักทรัพย์มีความเสี่ยง ผู้ลงทุนควรศึกษาข้อมูลและพิจารณาอย่างรอบคอบก่อนการตัดสินใจลงทุน

บริษัทหลักทรัพย์ ฟินันเซีย ไซรัส จำกัด (มหาชน) อาจเป็นผู้ดูแลสภาพคล่อง (Market Maker) และผู้ออกใบสำคัญแสดงสิทธิอนุพันธ์ (Derivative Warrants) บนหลักทรัพย์ AAV, ADVANC, AEONTS, AMATA, ANAN, AOT, AP, BANPU, BBL, BCH, BCP, BCPG, BDMS, BEAUTY, BEC, BEM, BGRIM, BH, BJC, BLAND, BPP, BTS, CBG, CENTEL, CHG, CK, CKP, COM7, CPALL, CPF, CPN, DELTA, DTAC, EA, EGCO, EPG, ERW, ESSO, GFPT, GLOBAL, GPSC, GULF, GUNKUL, HANA, HMPRO, INTUCH, IRPC, IVL, JAS, JMT, KBANK, KCE, KKP, KTB, KTC, LH, MAJOR, MBK, MEGA, MINT, MTC, ORI, OSP, PLANB, PRM, PSH, PSL, PTG, PTT, PTTEP, PTTGC, QH, RATCH, ROBINS, RS, SAWAD, SCB, SCC, SGP, SIRI, SPALI, SPRC, STA, STEC, SUPER, TASCO, TCAP, THAI, THANI, TISCO, TKN, TMB, TOA, TOP, TPIPP, TRUE, TTW, TU, TVO, WHA และ SET50 Future โดยบริษัทฯ อาจจัดทำบทวิเคราะห์ของหลักทรัพย์อ้างอิงดังกล่าว ดังนั้น นักลงทุนควรศึกษารายละเอียดในหนังสือชี้ชวนของใบสำคัญแสดงสิทธิอนุพันธ์ดังกล่าวก่อนตัดสินใจลงทุน

หมายเหตุ: ประธานกรรมการของบริษัทหลักทรัพย์ ฟินันเซีย ไซรัส จำกัด (มหาชน) ดำรงตำแหน่งเป็นกรรมการของบริษัท ทรู คอร์ปอเรชั่น จำกัด (มหาชน)

Remark : FSS's Chairman is a TRUE's director.