



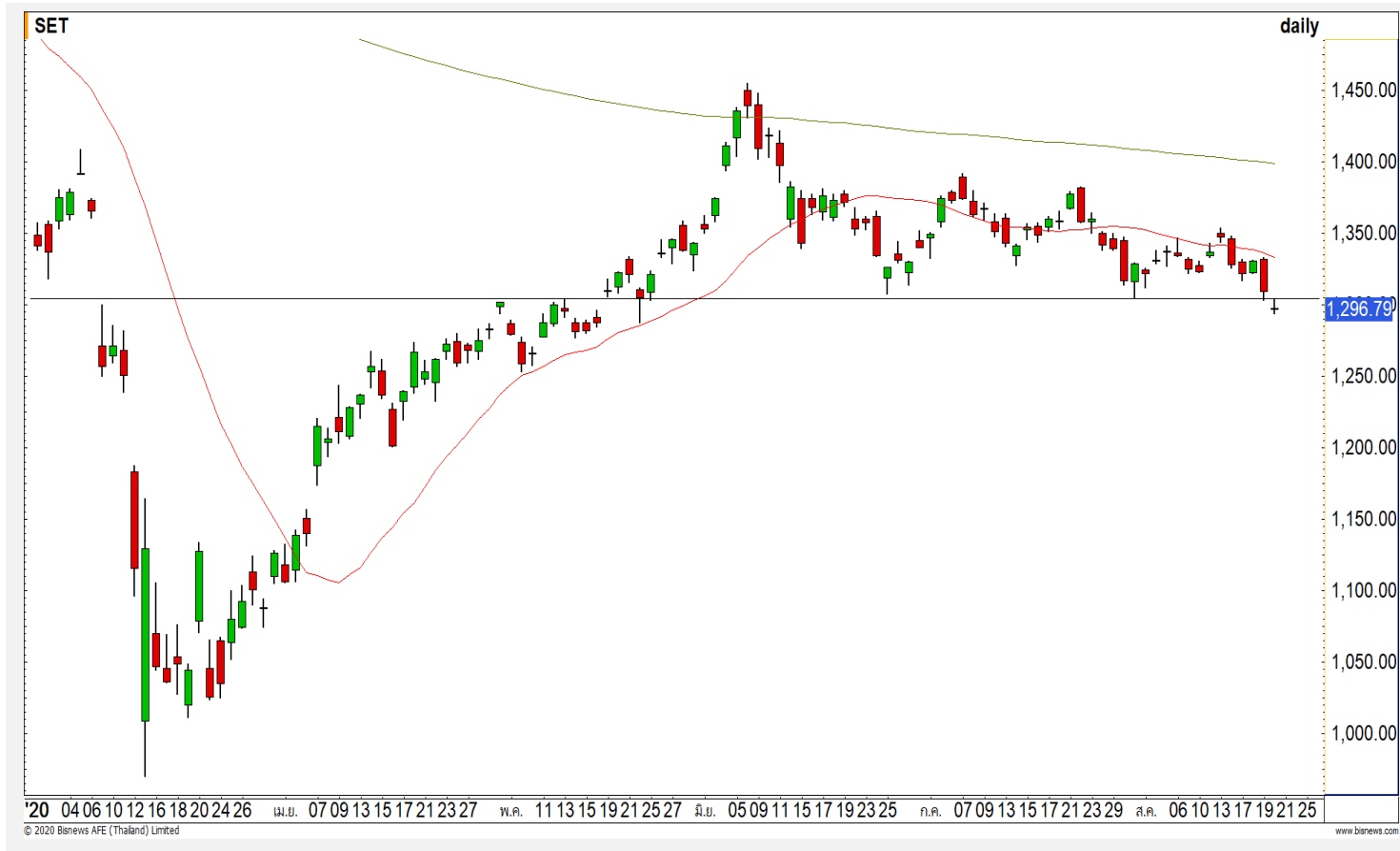
## SET INDEX

**เข้านี้ฟื้นตัวสลับ แต่ภาพหลักยัง  
เป็นลบหลังหลุดแนวรับ 1306 จุด**

วานนี้ดัชนีปิดที่ระดับ 1296.79  
จุด (-11.88 จุด)

วานนี้ดัชนีพักตัวลงหลุดแนวรับ  
หลักที่ 1306 จุดลงมา ทำให้ภาพหลัก  
กลับมามีทิศทางเชิงลบ

เข้านี้คาดดัชนีมีโอกาสฟื้นตัวสลับ  
ขึ้นมาทดสอบแนวต้าน 1306 จุดอีกครั้ง  
และประเมินมีแรงขายออกมาที่ระดับ  
ดังกล่าว

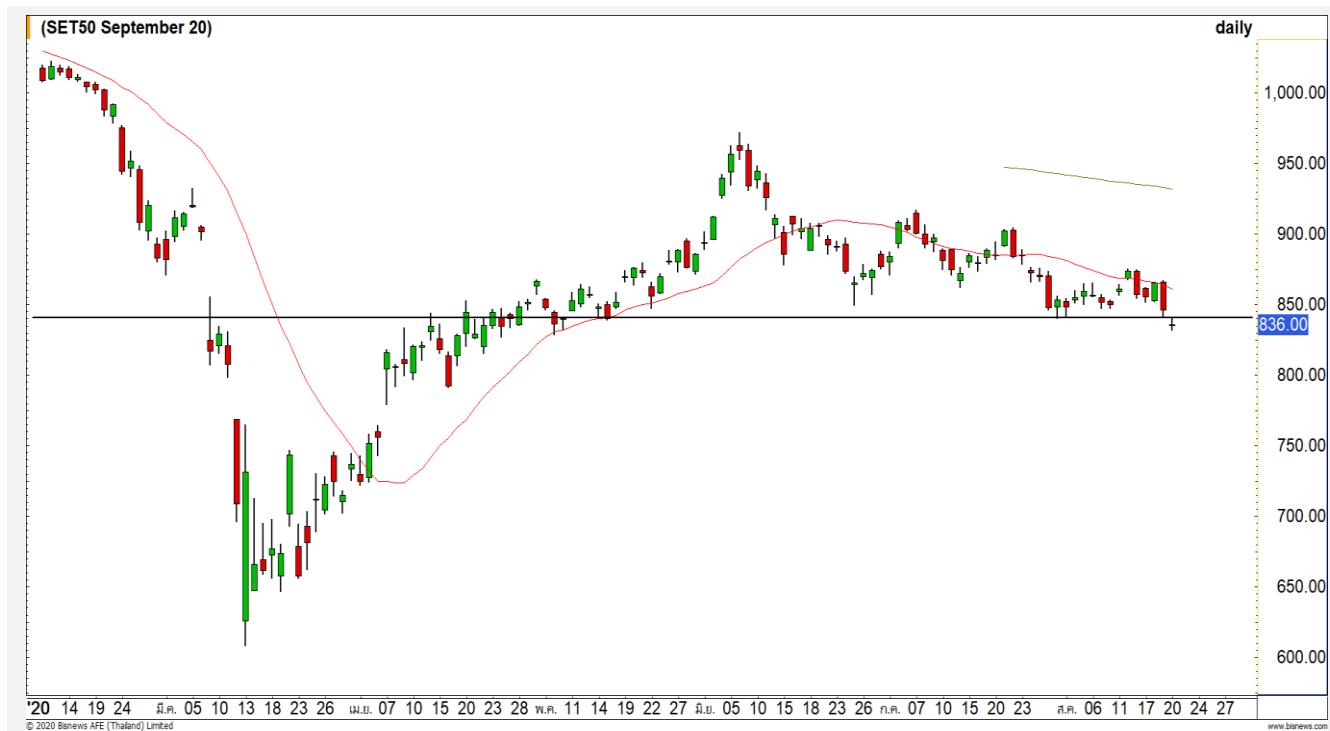


### Technical Review

- S50U20 : เข้านี้ฟื้นตัวสลับขึ้นทดสอบ แนวต้าน 840 จุด
- Momentum Trading : DOD,JWD
- Swing Trading : MAJOR,TASCO
- DW : BEM (Call)

แนวรับ	1288	1280
แนวต้าน	1306	1313

# SET50 Index Futures



## เข้านี้ฟื้นตัวกลับขึ้นทดสอบ แนวต้าน 840 จุด

20 ส.ค. 63 นักลงทุนต่างชาติ Short สุทธิ  
3,162 สัญญา

ค่า Basis ของ S50U20 อยู่ที่ระดับ -4.26 จุด

ภาพทางเทคนิคราย 60 นาที วานนี้ดัชนีหลุด  
แนวรับสำคัญที่ 840 จุด ทำให้ภาพทิศทางกลับเป็นลบ  
อีกครั้ง โดยเข้านี้มีโอกาสฟื้นตัวกลับขึ้นมาทดสอบแนว  
ต้าน 840 จุดอีกครั้ง มองดัชนีมีโอกาสเผชิญแรงขายที่  
ระดับดังกล่าว

### แนวรับ

831

820

### แนวต้าน

840

846

Contracts	Long	Short	Net	YTD
Institution	31274	30567	707	-4025
Foreign	69310	72472	-3162	88851
Local	112984	110529	2455	-84,826

### กลยุทธ์ S50U20

- พอร์ตวางแผนเปิด Short ที่ 842 จุด  
วางเป้าหมายทกำไรที่ 836 จุด ตัดขาดทุนกรณี  
ทะลุ 846 จุด

# Top Most Active

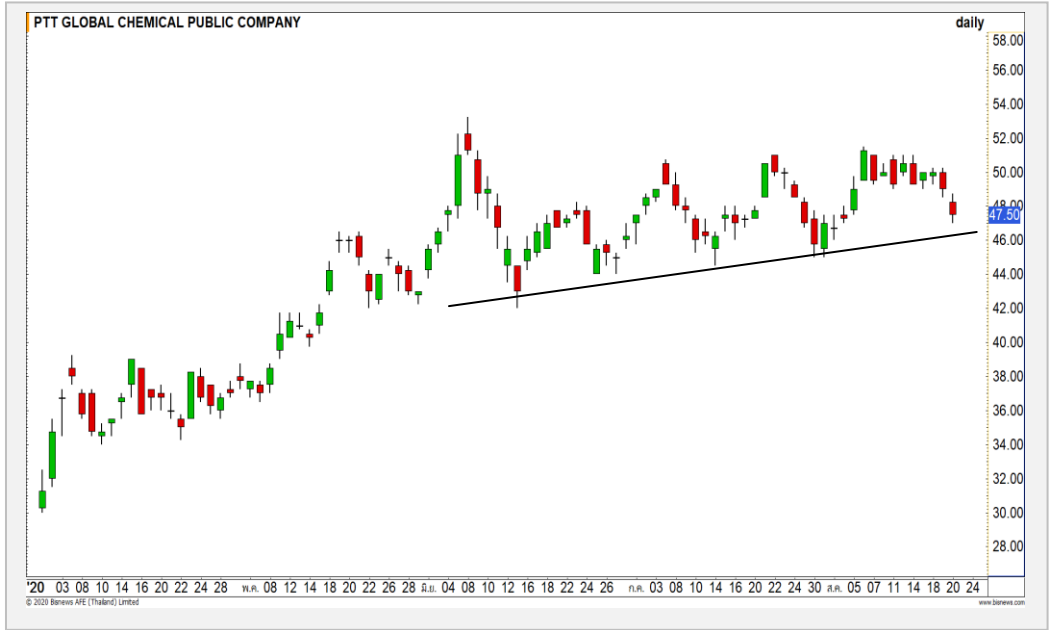
## HANA



	Level 1	Level 2
<b>Support</b>	41	37.50
<b>Resistance</b>	43.50	45

**HANA** : ราคาปรับตัวผ่านแนวต้านหลักที่ 41 บาทขึ้นมา ราคายังอยู่ในทิศทางขาขึ้น มีโอกาสได้เห็นการปรับตัวต่อเนื่อง

## PTTGC



	Level 1	Level 2
<b>Support</b>	46.50	44
<b>Resistance</b>	50	51.50

**PTTGC** : ราคายังสามารถประคองตัวเหนือ Uptrend Line คาดราคามีโอกาสปรับตัวกลับที่แนวรับ 46.50 บาท เนื่องราคายังอยู่ในทิศทาง Sideway Up

# Momentum Trading

DOD

**Support** 8.80  
**Resistance** 9.50  
**Stop loss** 8.50

## คำแนะนำระยะสั้น (BUY)

ราคาปรับตัวขึ้นผ่าน Downtrend Line ของรอบการปรับตัวขึ้นมา คาดราคา กลับเข้าสู่รอบการปรับตัวอีกครั้ง วางแนวต้าน รอทดสอบ 9.50 บาท



JWD

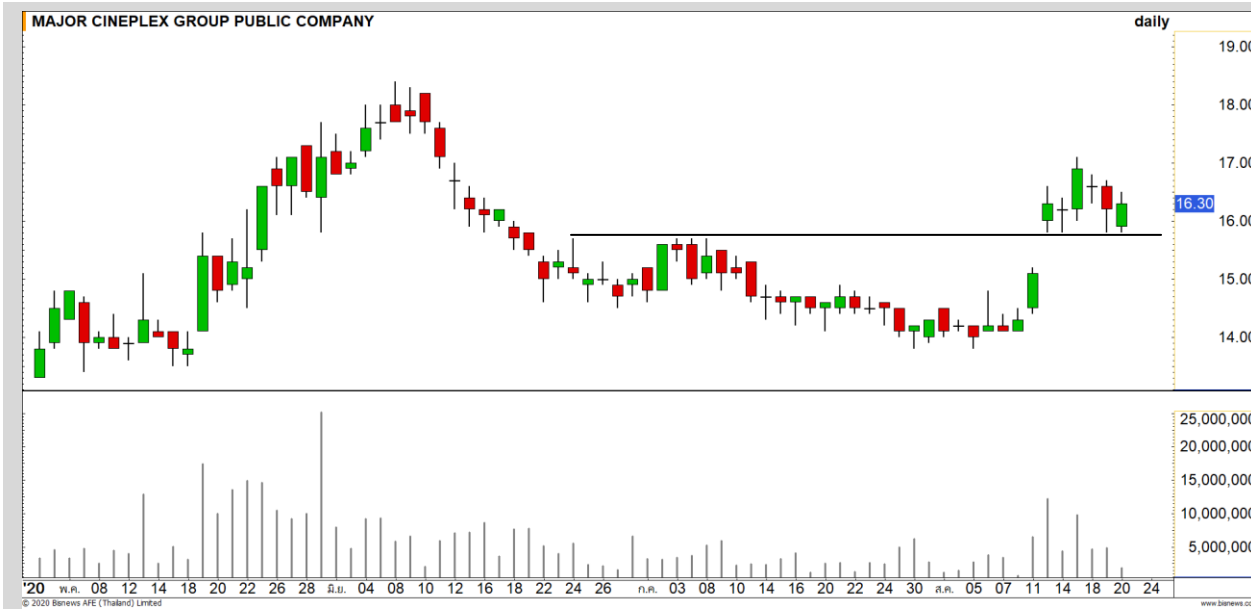
**Support** 6.50  
**Resistance** 6.75/6.90  
**Stop loss** 6.35

## คำแนะนำระยะสั้น (BUY)

ราคาประคองตัวเหนือแนวรับ 6.50 บาท คาดราคายังอยู่ในรอบของการปรับตัวขึ้น ทดสอบแนวต้าน 6.75 บาท



# Swing Trading

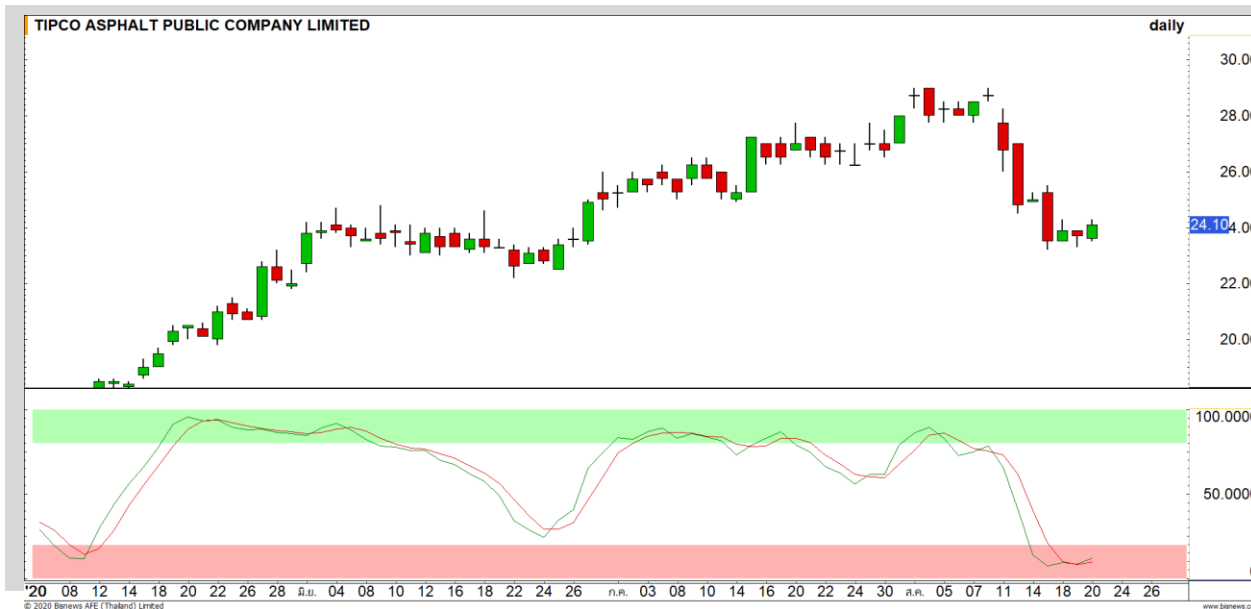


<b>Support</b>	16.10
<b>Resistance</b>	17
<b>Stop loss</b>	15.40

## คำแนะนำระยะสั้น (BUY)

ราคาเริ่มมีแรงซ็อกกลับเข้ามาที่บริเวณแนวรับ 16.10 บาท ซึ่งเป็นบริเวณ Gap คาดราคากำลังเข้าสู่รอบ Technical Rebound

MAJOR



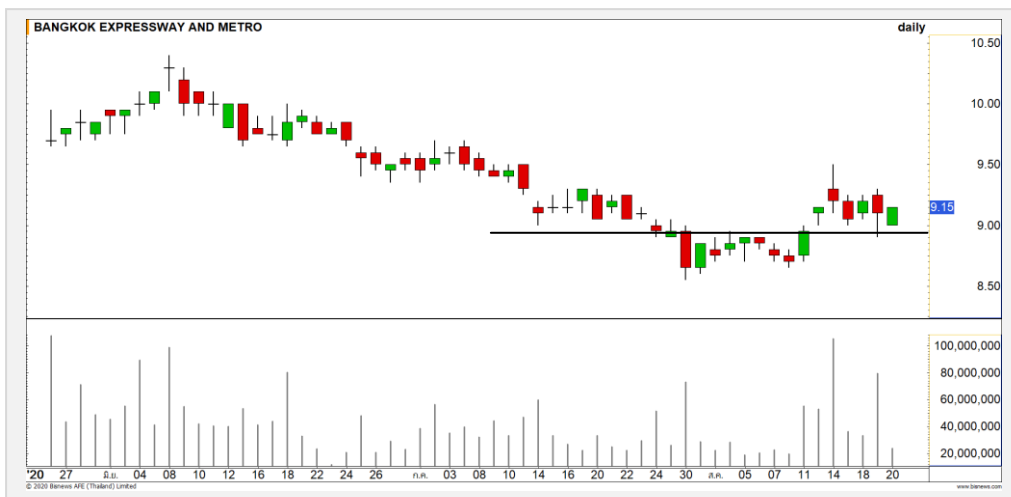
<b>Support</b>	22
<b>Resistance</b>	23.20/23.90
<b>Stop loss</b>	21

## คำแนะนำระยะสั้น (BUY)

ราคามีสัญญาณฟื้นตัวระยะสั้นเข้ามาจาก Stochastic %K ที่ตัดขึ้นมาจากเขต Oversold ประเมินราคามีโอกาสเกิด Technical Rebound

TASCO

BEM : BEM24C2008A



แนวรับ		แนวต้าน	
9.05	8.90	9.40	9.60

หลังจากที่ราคาทะลุแนวต้าน 9.05 บาทขึ้นมา ทิศทางเริ่มกลับเป็นเชิงบวก คาดราคาอยู่ในรอบการปรับตัวขึ้นทดสอบแนวต้าน 9.40 บาท

**ตัดขาดทุนกรณีหลุด 8.80 บาท**



สอบถามข้อมูลเพิ่มเติม  
โทรศัพท์ 02-658-9915  
Email: dw@fnsyrus.com  
Line: @dw24

ตารางราคา

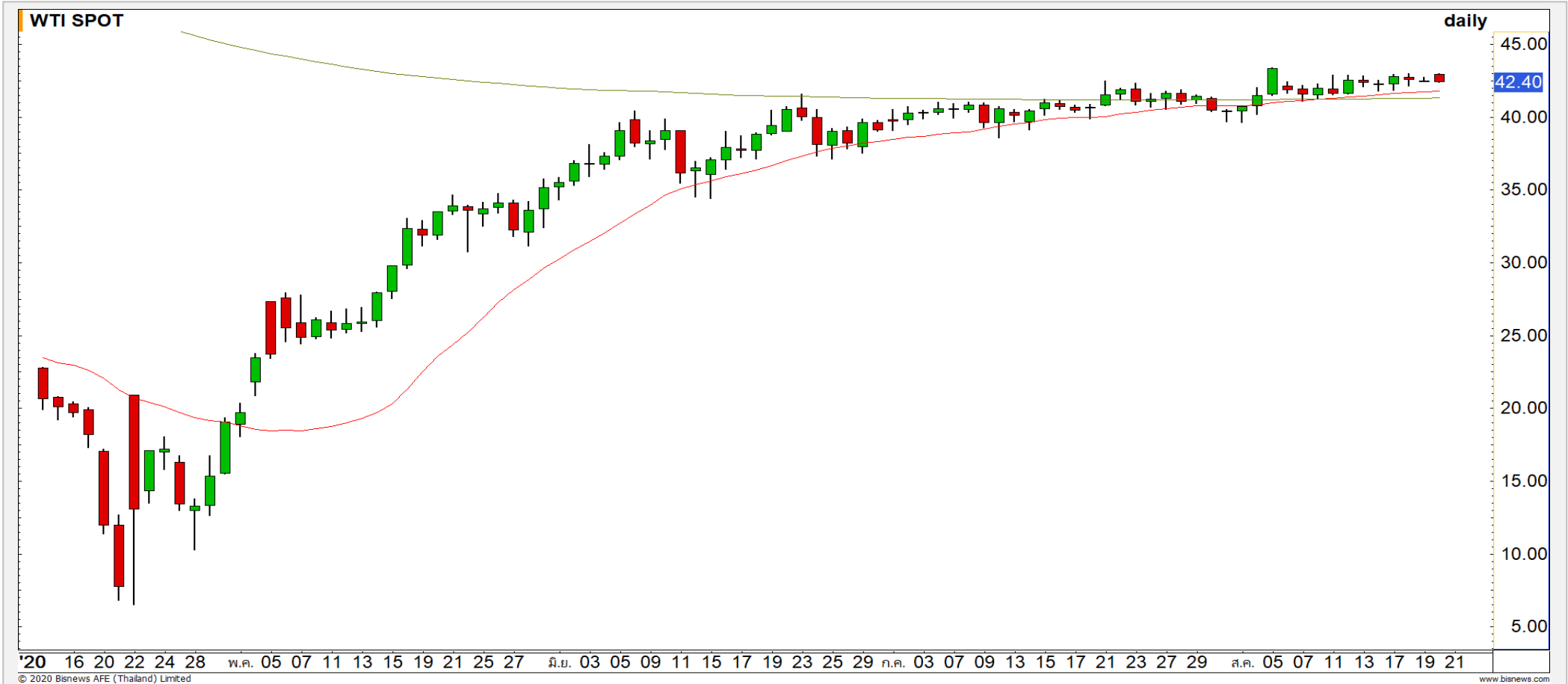
\* ตารางราคาใช้เปรียบเทียบในการซื้อขายช่วง market open เท่านั้น ไม่รวมช่วง market call

Underlying Bid*	DW Bid Price(THB) *				
	21-Aug-2020	24-Aug-2020	25-Aug-2020	26-Aug-2020	27-Aug-2020
9.30	0.58	0.58	0.58	0.58	0.58
9.25	0.57	0.57	0.57	0.57	0.57
9.20	0.56	0.56	0.56	0.56	0.56
9.15	0.55	0.54	0.54	0.54	0.54
9.10	0.53	0.53	0.53	0.53	0.53
9.05	0.52	0.52	0.52	0.52	0.52
9.00	0.51	0.51	0.51	0.51	0.51
8.95	0.50	0.50	0.50	0.50	0.50
8.90	0.49	0.49	0.48	0.48	0.48

\*

Name	BEM24C2008A	Implied Volatility	80.00%
Underlying	BEM	Delta	98.53%
Type	Call	Listing Date	07-Apr-2020
Strike	6.881	Last Trading Date	31-Aug-2020
Conversion Ratio	4.16910	Expire Date(Maturity Date)	03-Sep-2020
Moneyess	32.25% ITM	outstanding (20-Aug-2020)	0

Crude Oil (WTI)



แนวรับ	แนวต้าน
41	44.50
39.50	43.50

ราคาน้ำมันดิบ WTI วานนี้ย่อตัวสลับลงมาเล็กน้อย แต่ทิศทางยังไม่ได้เปลี่ยนแปลง คงมุมมองแกว่งตัวแบบ Sideway Up

# Gold Futures

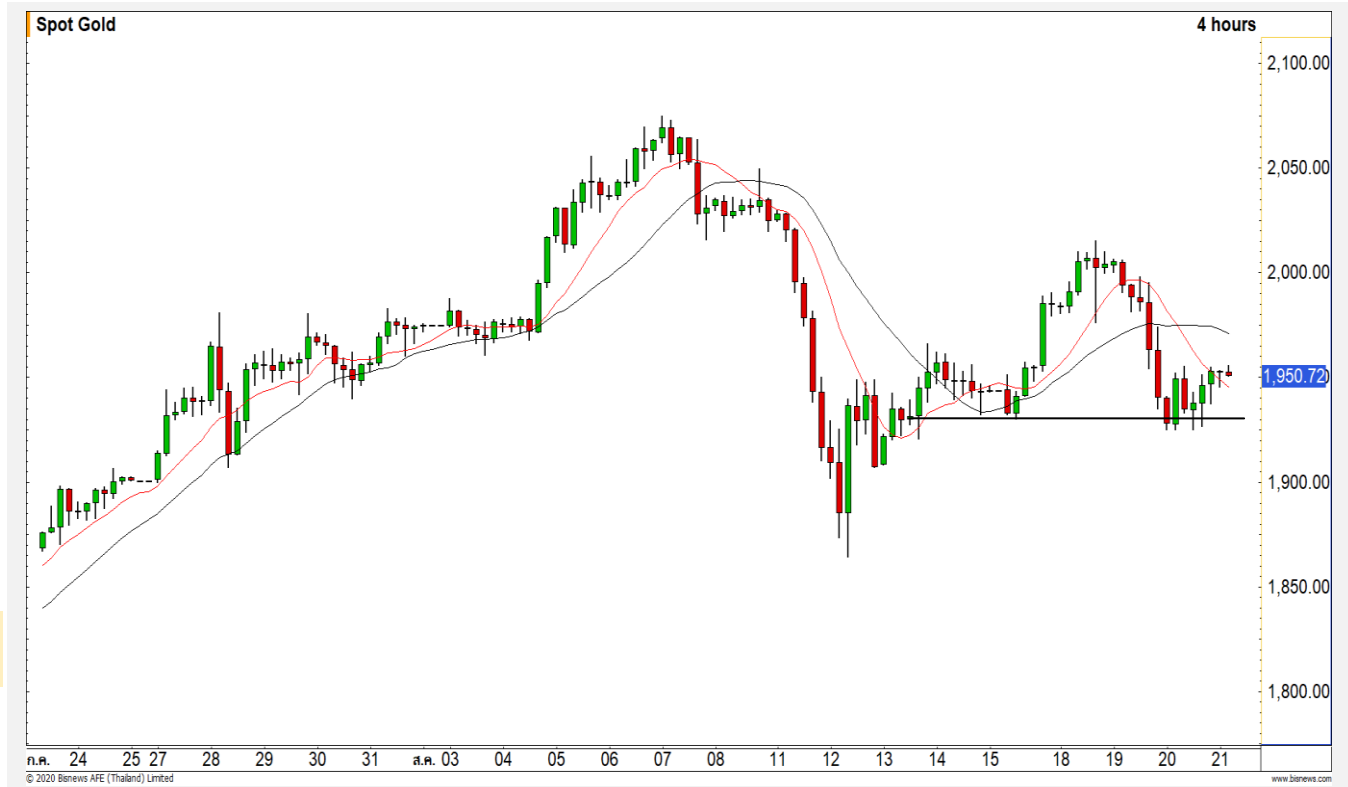
## ฟื้นตัวกลับหลังไม่หลุดแนวรับ 1930 ดอลลาร์

ภาพทางเทคนิคราย 240 นาที คืนที่ผ่านมาย่อมาลงไม่หลุดแนวรับ 1930 ดอลลาร์ แล้วฟื้นตัวกลับขึ้นมาตามที่ได้คาดไว้ มองเป็นการฟื้นตัวกลับ โดยคาดการณ์ฟื้นตัวของราคาทองคำมีโอกาสชะลอตัวลงที่แนวต้าน 1955 ดอลลาร์

### คำแนะนำระยะสั้น GOU20

- พอร์ต Long ที่ 1930 ดอลลาร์ ถือรอทำกำไรที่ 1955 ดอลลาร์ ตัดขาดทุนกำไรกรณีหลุด 1940 ดอลลาร์

วันที่ 20 ส.ค. 2020  
กองทุน SPDR คงการถือทองคำ  
ไว้ที่ระดับ 1,252.38 ตัน



แนวรับ		แนวต้าน		
1930	1920	1955	1970	

Contracts	Long	Short	Net	YTD
Institution	21510	16977	4533	-5736
Foreign	43390	36763	6627	88851
Local	41171	52331	-11160	-84826



## Market Summary & Theoretical Price

### SET50 Index Futures

Series	Settle	Change	Vol Contracts	Vol Change	OI	OI Change	Days to Delivery	Theoretical			Div. Yield	Fund Rate	Basis	Premium Discount
								Theoretical	Lower	Upper				
S50K20	891.8	0.0	71	0	0	0	-85	836.89	838.85	826.62	0.02%	1.75%	51.48	54.87
S50M20	875.3	0.0	50159	0	0	0	-53	838.61	839.83	832.20	0.38%	1.75%	35.07	36.74
S50N20	856.3	0.0	77	0	0	0	-22	839.92	840.43	837.26	1.04%	1.75%	16.02	16.38
S50U20	836.0	-9.8	191281	-14525	306140	4385	39	840.03	839.13	844.74	2.03%	1.75%	-4.28	-4.03
S50Z20	833.1	-10.4	17984	-885	25074	1436	130	836.30	833.31	852.01	3.08%	1.75%	-7.18	-3.20
S50H21	830.1	-10.1	2503	-384	7017	194	221	832.70	827.61	859.41	3.24%	1.75%	-10.18	-2.60

### S50K20

Series	Settle	Change	Vol Contracts	Vol Change	OI	OI Change	Days to Delivery	Theoretical			Premium / Discount	Risk Free Rate
								Theoretical	Lower	Upper		
GFM20	25968.8398	0	211	0	542	0	-53	29056	29099	28834	-3087.43	1.75%
GFQ20	28850	-730	64	-334	490	0	7	29140	29134	29169	-290.07	1.75%
GFV20	28950	-630	81	-122	569	-365	69	29227	29172	29516	-276.66	1.75%

### Gold Online Futures

Series	Settle	Change	Vol Contracts	Vol Change	OI	OI Change	Days to Delivery	Theoretical
GOM20	1768.80	0.00	7623	0	3082	0	-53	1948.77

### USD Futures

Series	Settle	OI Change	Days to Delivery	Theoretical	Basis
USDK20	31.87	0.00	-85	31.15	0.50
USDM20	30.93	0.00	-53	31.24	-0.44
USDN20	31.38	0.00	-22	31.31	0.01
USDU20	31.44	0.21	39	31.47	0.07

**DISCLAIMER:** รายงานฉบับนี้จัดทำโดยบริษัทหลักทรัพย์ ฟินันเซีย ไซรัส จำกัด (มหาชน) "บริษัท" ข้อมูลที่ปรากฏในรายงานฉบับนี้ถูกจัดทำขึ้นบนพื้นฐานของแหล่งข้อมูลที่เราหรือเราเชื่อว่ามีความน่าเชื่อถือ และมีความถูกต้อง อย่างไรก็ตามบริษัทไม่รับรองความถูกต้องครบถ้วนของข้อมูลดังกล่าว ข้อมูลและความเห็นที่ปรากฏอยู่ในรายงานฉบับนี้อาจมีการเปลี่ยนแปลง แก้ไข หรือเพิ่มเติมได้ตลอดเวลาโดยไม่ต้องแจ้งให้ทราบล่วงหน้า บริษัทไม่มีความประสงค์ที่จะชักจูงหรือชี้ชวนให้ผู้ลงทุน ลงทุนซื้อหรือขายหลักทรัพย์ตามที่ปรากฏในรายงานฉบับนี้ รวมทั้งบริษัทไม่ได้รับประกันผลตอบแทนหรือราคาของหลักทรัพย์ตามข้อมูลที่ปรากฏแต่อย่างใด บริษัทจึงไม่รับผิดชอบต่อความเสียหายใดๆ ที่เกิดขึ้นจากการนำข้อมูลหรือความเห็นในรายงานฉบับนี้ไปใช้ไม่ว่ากรณีใดก็ตาม ผู้ลงทุนควรศึกษาข้อมูลและใช้ดุลยพินิจอย่างรอบคอบในการตัดสินใจลงทุน

บริษัทขอสงวนลิขสิทธิ์ในข้อมูลและความเห็นที่ปรากฏอยู่ในรายงานฉบับนี้ ห้ามมิให้ผู้ใดนำข้อมูลและความเห็นในรายงานฉบับนี้ไปใช้ประโยชน์ คัดลอก ตัดแปลง ทำซ้ำ นำออกแสดงหรือเผยแพร่ต่อสาธารณชนไม่ว่าทั้งหมดหรือบางส่วน โดยไม่ได้รับอนุญาตเป็นลายลักษณ์อักษรจากบริษัทล่วงหน้า การลงทุนในหลักทรัพย์มีความเสี่ยง ผู้ลงทุนควรศึกษาข้อมูลและพิจารณาอย่างรอบคอบก่อนการตัดสินใจลงทุน

บริษัทหลักทรัพย์ ฟินันเซีย ไซรัส จำกัด (มหาชน) อาจเป็นผู้ดูแลสภาพคล่อง (Market Maker) และผู้ออกใบสำคัญแสดงสิทธิอนุพันธ์ (Derivative Warrants) บนหลักทรัพย์ AAV, ADVANC, AEONTS, AMATA, ANAN, AOT, AP, BANPU, BBL, BCH, BCP, BCPG, BDMS, BEAUTY, BEC, BEM, BGRIM, BH, BJC, BLAND, BPP, BTS, CBG, CENTEL, CHG, CK, CKP, COM7, CPALL, CPF, CPN, DELTA, DTAC, EA, EGCO, EPG, ERW, ESSO, GFPT, GLOBAL, GPSC, GULF, GUNKUL, HANA, HMPRO, INTUCH, IRPC, IVL, JAS, JMT, KBANK, KCE, KKP, KTB, KTC, LH, MAJOR, MBK, MEGA, MINT, MTC, ORI, OSP, PLANB, PRM, PSH, PSL, PTG, PTT, PTTEP, PTTGC, QH, RATCH, ROBINS, RS, SAWAD, SCB, SCC, SGP, SIRI, SPALI, SPRC, STA, STEC, SUPER, TASCO, TCAP, THAI, THANI, TISCO, TKN, TMB, TOA, TOP, TPIPP, TRUE, TTW, TU, TVO, WHA และ SET50 Future โดยบริษัทฯ อาจจัดทำบทวิเคราะห์ของหลักทรัพย์อ้างอิงดังกล่าว ดังนั้น นักลงทุนควรศึกษารายละเอียดในหนังสือชี้ชวนของใบสำคัญแสดงสิทธิอนุพันธ์ดังกล่าวก่อนตัดสินใจลงทุน

หมายเหตุ: ประธานกรรมการของบริษัทหลักทรัพย์ ฟินันเซีย ไซรัส จำกัด (มหาชน) ดำรงตำแหน่งเป็นกรรมการของบริษัท ทู คอร์ปอเรชั่น จำกัด (มหาชน)

Remark : FSS's Chairman is a TRUE's director.