



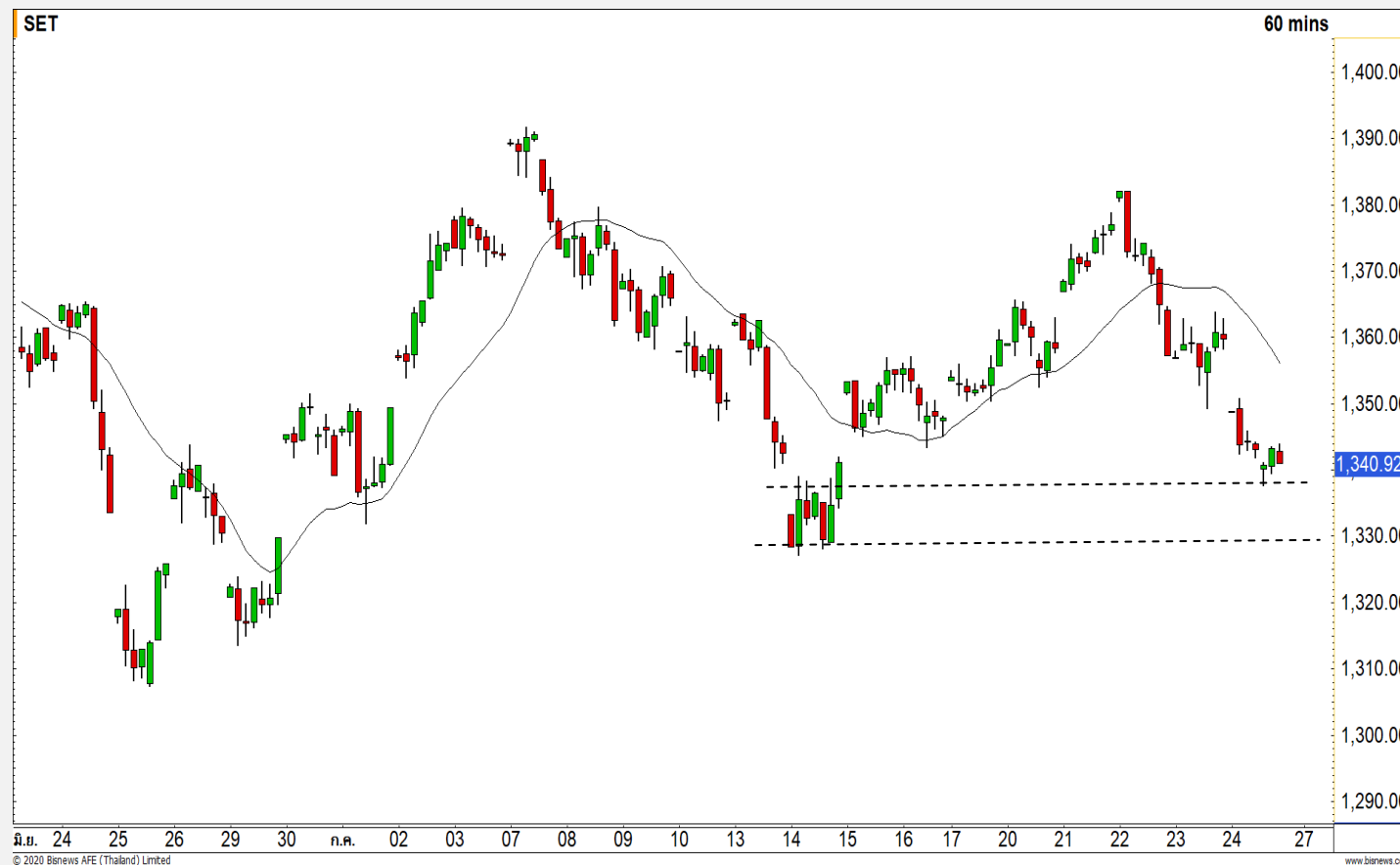
SET INDEX

ดัชนีมีโอกาสย่อตัวลงทดสอบแนวรับ 1335 จุด และ 1330 จุด

วานนี้ดัชนีปิดที่ระดับ 1340.92 จุด (-18.73 จุด)

สุดสัปดาห์ที่ผ่านมาดัชนีไม่สามารถประคองตัวเหนือระดับ 1345 จุดได้ ทำให้วันนี้ดัชนียังคงกดดันในเชิงลบ โดยมองการมองย่อตัวของดัชนีมีแนวรับรอทดสอบที่ 1335 จุดและ 1330 จุด

มองการแกว่งตัวของดัชนีเป็นแบบ Sideway ตราบที่ยืนเหนือระดับ 1330 จุดได้

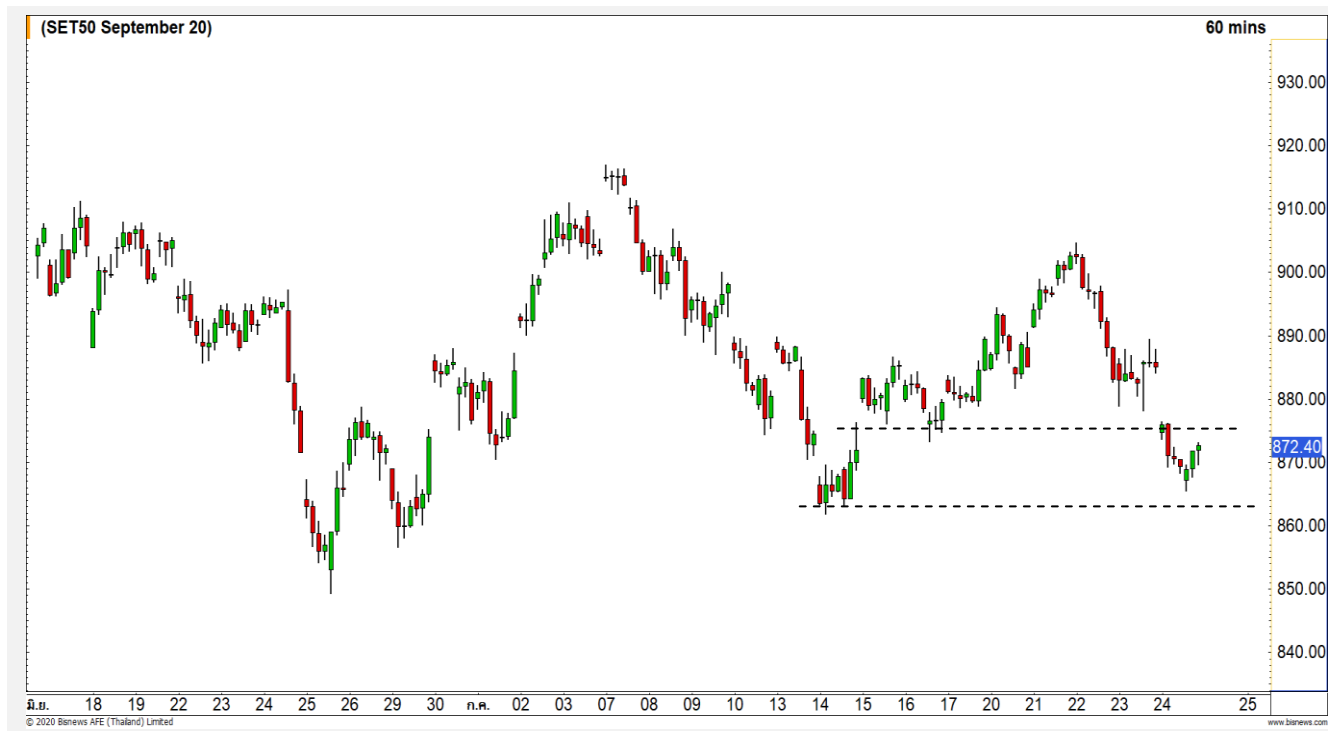


Technical Review

- S50U20 : คาดดัชนีแกว่งตัวในเชิงลบ โดยมีแนวรับสำคัญที่ 862 จุด
- Momentum Trading : TQM,TASCO
- Swing Trading : CPF,GULF
- DW : TU (Call)

แนวรับ	1335	1330
แนวต้าน	1345	1350

SET50 Index Futures



คาดดัชนีแกว่งตัวในเชิงลบ โดยมีแนวรับสำคัญที่ 862 จุด

24 ก.ค. 63 นักลงทุนต่างชาติ Short สุทธิ 3,055 สัญญา
 ค่า Basis ของ S50U20 อยู่ที่ระดับ -3.10 จุด
 ภาพทางเทคนิคคร่าวๆ 60 นาที วันศุกร์ที่ผ่านมา ดัชนีไม่สามารถยืนเหนือ 876 จุด ทำให้วันนี้ดัชนีมีโอกาสเคลื่อนไหวในเชิงลบ โดยมีแนวรับสำคัญที่ 862 จุด โดยดัชนีไม่ควรหลุดระดับดังกล่าว เนื่องจากจะเป็นการดึงทิศทางการลบในภาพหลักเข้ามา

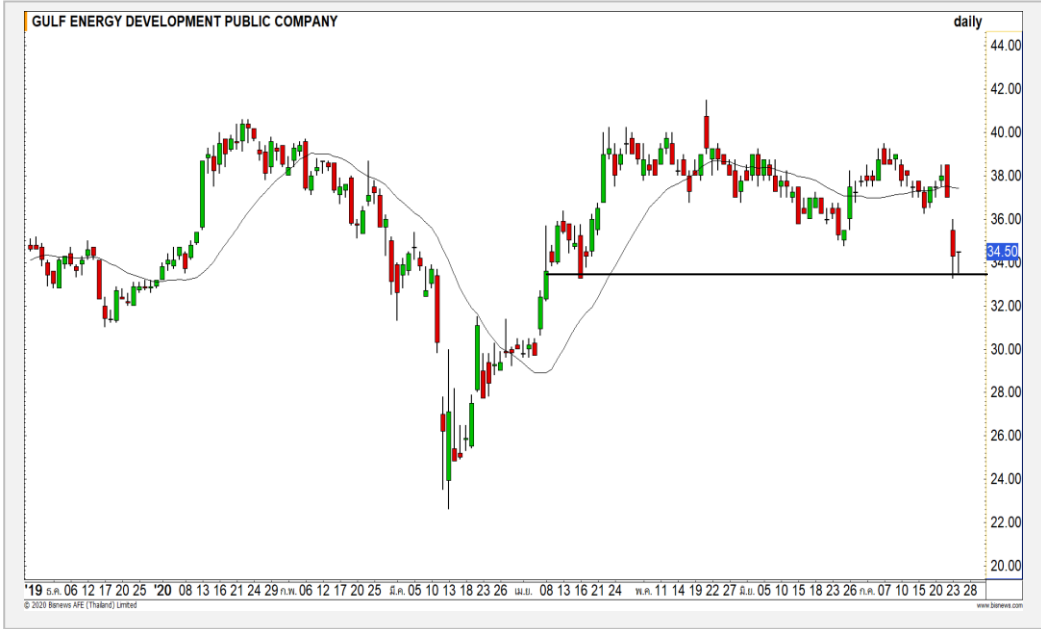
แนวรับ		แนวต้าน		
865	862	876	880	
Contracts	Long	Short	Net	YTD
Institution	24576	21123	3453	-9536
Foreign	58413	61468	-3055	84809
Local	84048	84446	-398	-75,273

กลยุทธ์ S50U20

- พอร์ตวางแนวรอเปิด Short ที่ 876 จุด วางเป้าหมายททำไรท์ที่ 865 จุด ตัดขาดทุนกรณีทะลุ 885 จุด

Top Most Active

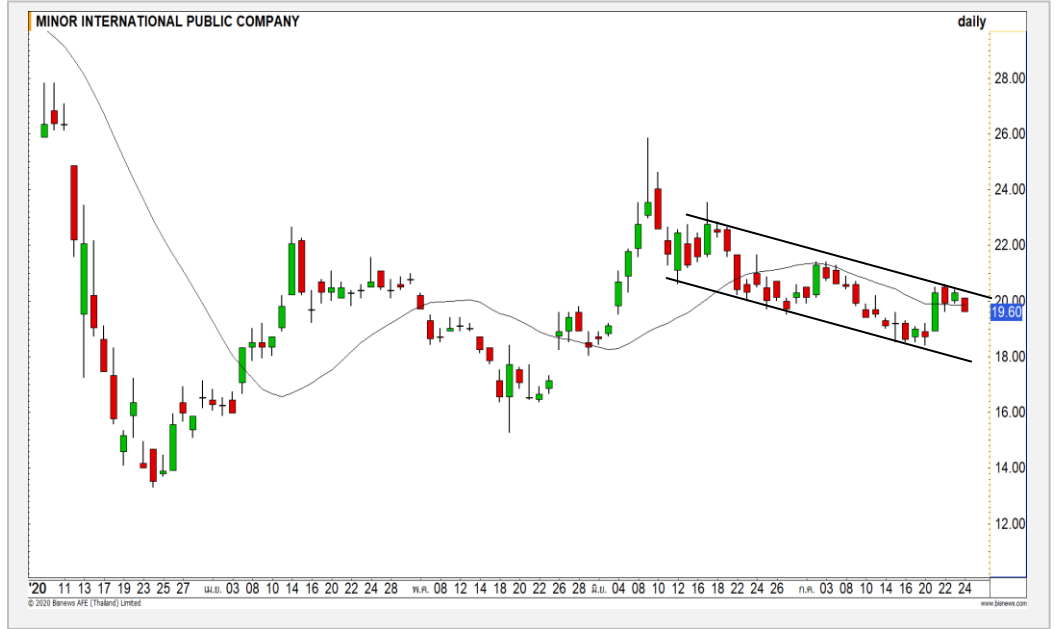
GULF



	Level 1	Level 2
Support	34	33
Resistance	36	37

GULF : ราคาเกิดสัญญาณกลับตัวระยะสั้นจากแท่งเทียนรูปแบบ Bullish Harami คาดราคาจะจุดกลับตัวระยะสั้น

MINT



	Level 1	Level 2
Support	18.50	18
Resistance	20.50	21.40

MINT : การแกว่งตัวของราคายังอยู่ในกรอบของ Downtrend Channel ประเมินการแกว่งตัวของดัชนีมีทิศทาง Sideway Down

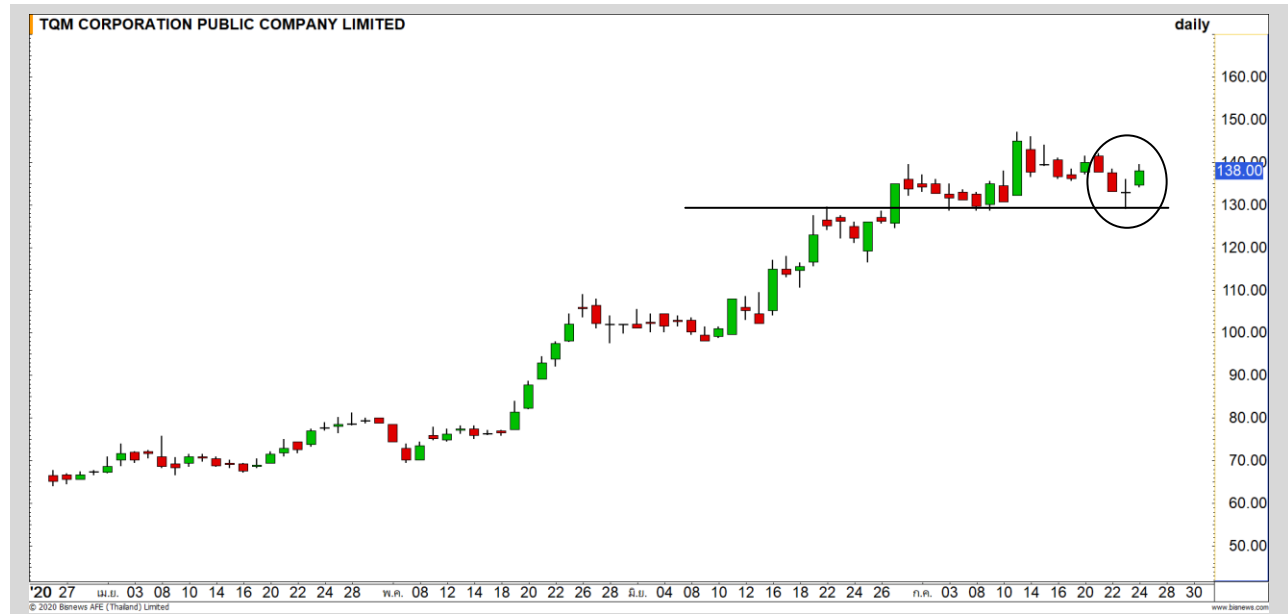
Momentum Trading

TQM

Support	136
Resistance	146
Stop loss	128

คำแนะนำระยะสั้น (BUY)

ราคาย่อตัวลงมาแตะแนวรับ 128 บาทแล้วเกิดเป็นสัญญาณกลับตัวจากแท่งเทียนรูปแบบ Morning Star ประเมิน Momentum ระยะสั้นยังคงแข็งแกร่ง

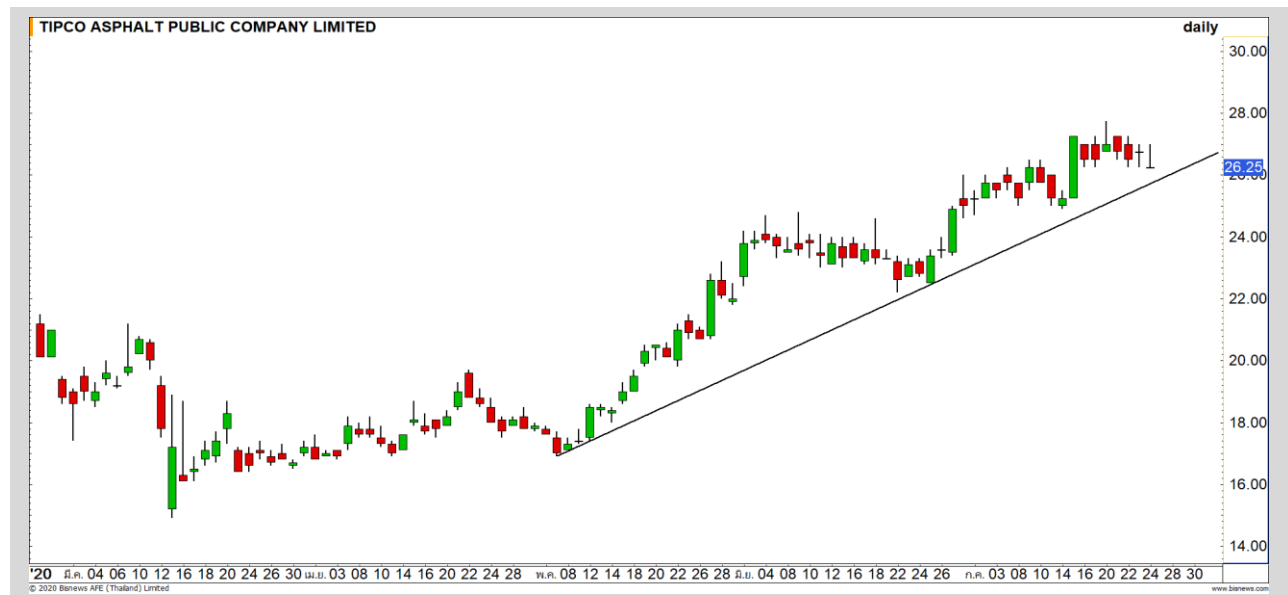


TASCO

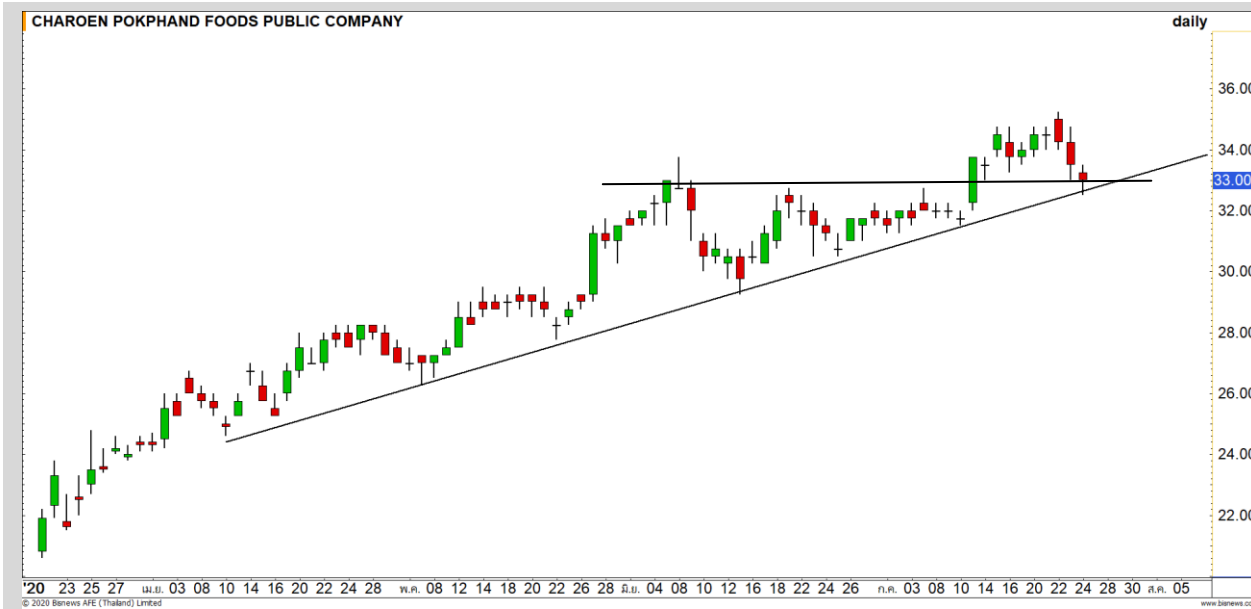
Support	26
Resistance	27.75/28.50
Stop loss	25.50

คำแนะนำระยะสั้น (BUY)

การแกว่งตัวของราคาในช่วงนี้ยังสามารถประคองตัวเหนือ Uptrend Line ได้ ถือเป็นหนึ่งในหุ้นที่มี Momentum ที่แข็งแกร่งกว่าตลาดในช่วงนี้



Swing Trading

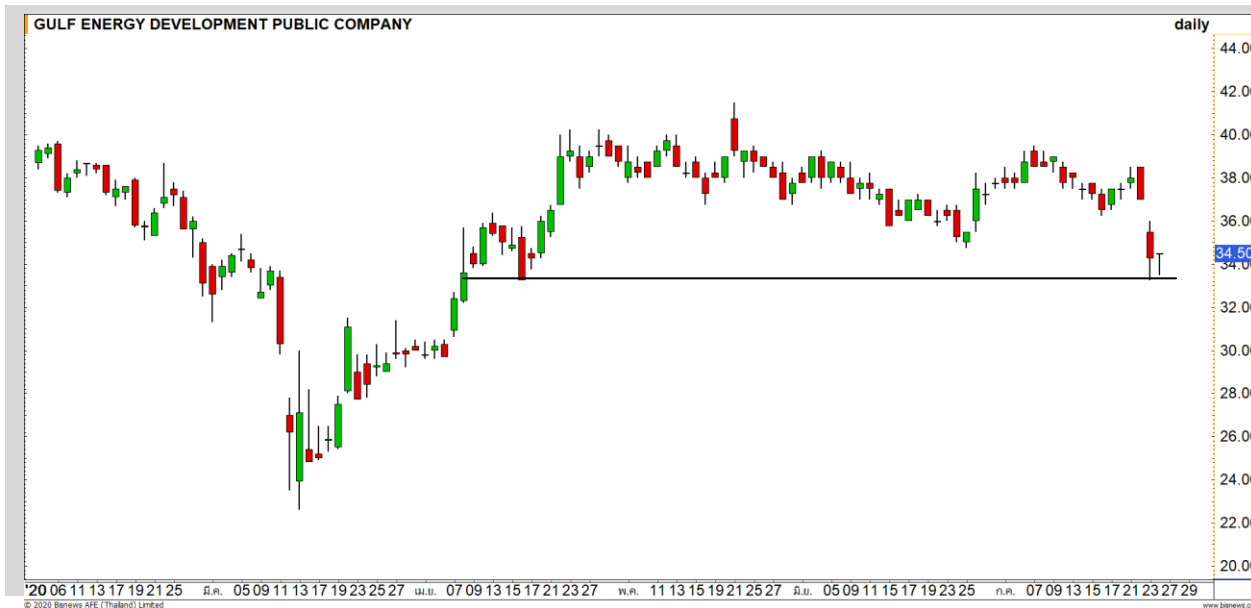


Support	32.50/32
Resistance	34.50/35
Stop loss	31.75

คำแนะนำระยะสั้น (BUY)

ราคาย่อตัวลงมาที่บริเวณ High เดิมที่ 33 บาทและแตะ Uptrend Line มองเป็นการย่อตัวสะสมกำลังในแนวโน้มขาขึ้น เป็นจังหวะที่ดีในการเข้าสะสม

CPF



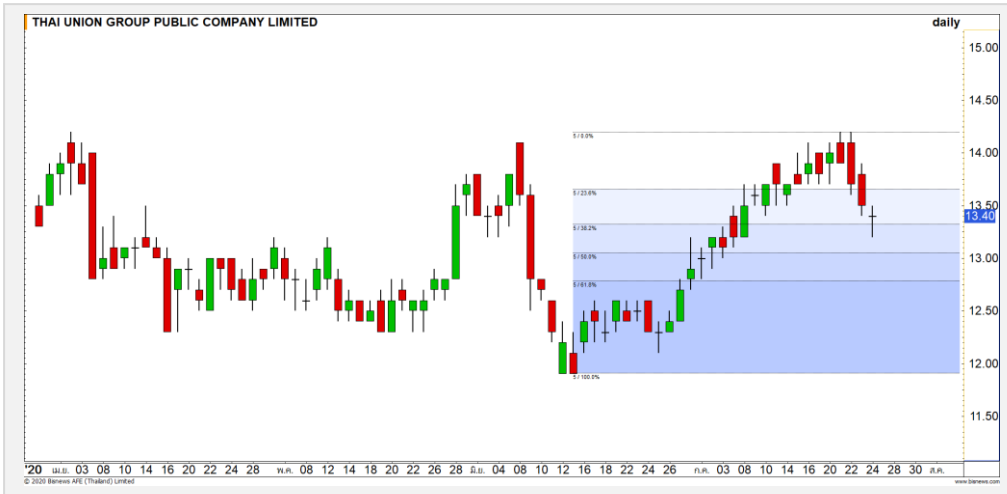
Support	34
Resistance	36/37
Stop loss	33

คำแนะนำระยะสั้น (BUY)

ราคาย่อตัวลงที่แนวรับ 33 บาท เห็นแรงซื้อกลับเข้ามา เกิดเป็นสัญญาณกลับตัวจากแท่งเทียนรูปแบบ Bullish Harami คาดราคามีโอกาสเกิด Technical Rebound

GULF

TU : TU24C2011A



แนวรับ		แนวต้าน	
13.30	13	13.60	14

ราคาย่อตัวลงมาที่ระดับ Fibonacci 38.2% แล้วมีแรงซื้อกลับเข้ามาเป็นแท่งเทียน Doji ประเมินราคามีโอกาสฟื้นตัวกลับ

ตัดขาดทุนกรณีหลุด 13 บาท



สอบถามข้อมูลเพิ่มเติม
โทรศัพท์ 02-658-9915
Email: dw@fnsyrus.com
Line: @dw24

ตารางราคา

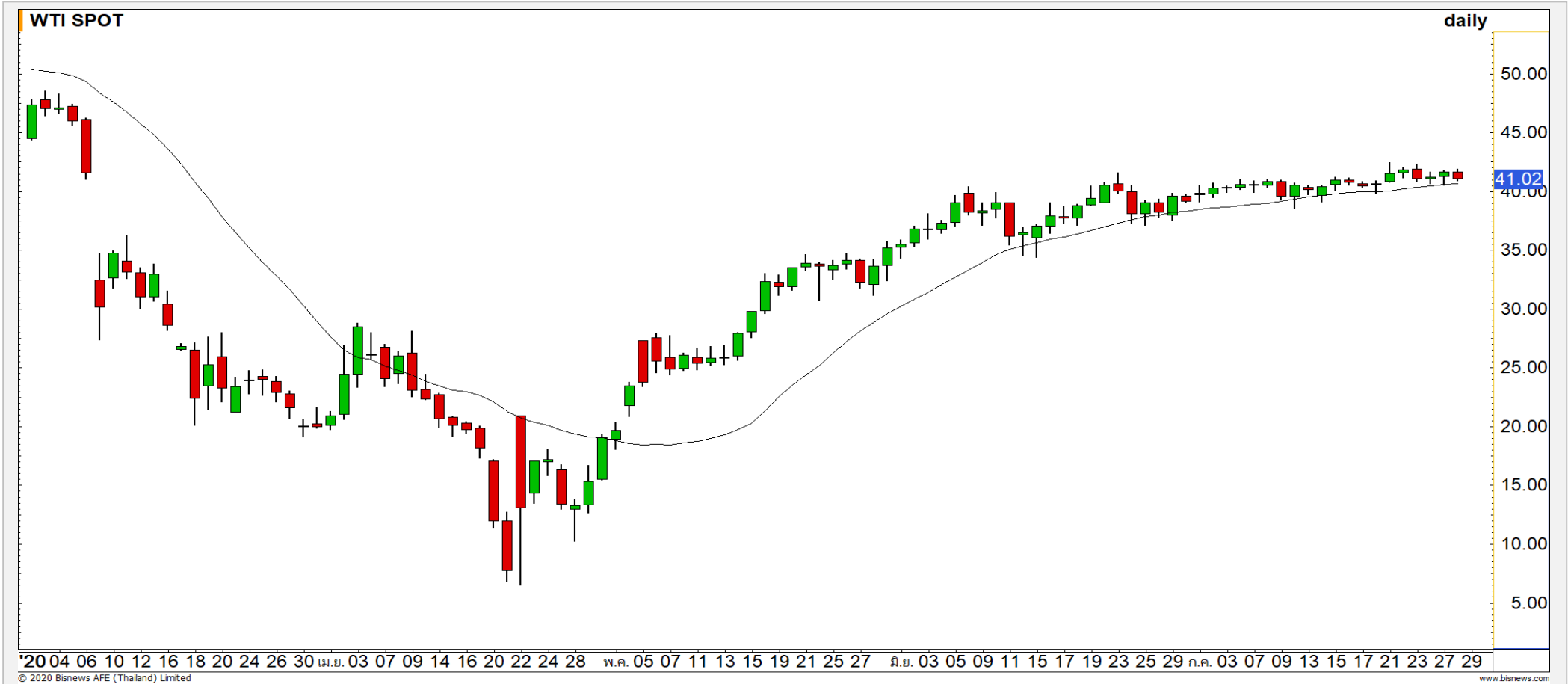
* ตารางราคาใช้เปรียบเทียบในการซื้อขายช่วง market open เท่านั้น ไม่รวมช่วง market call

Underlying Bid*	DW Bid Price(THB) *				
	23-Jul-2020	24-Jul-2020	27-Jul-2020	29-Jul-2020	30-Jul-2020
135.00	0.63	0.63	0.62	0.61	0.61
134.50	0.63	0.62	0.61	0.60	0.60
134.00	0.62	0.61	0.60	0.60	0.59
133.50	0.61	0.61	0.60	0.59	0.58
133.00	0.60	0.60	0.59	0.58	0.58
132.50	0.59	0.59	0.58	0.57	0.57
132.00	0.59	0.58	0.57	0.56	0.56
131.50	0.58	0.57	0.56	0.56	0.55
131.00	0.57	0.57	0.56	0.55	0.55

*

Name	TU24C2011A	Implied Volatility	60.00%
Underlying	TU	Delta	40.15%
Type	Call	Listing Date	03-Jul-2020
Strike	15.480	Last Trading Date	30-Nov-2020
Conversion Ratio	4.40000	Expire Date(Maturity Date)	03-Dec-2020
Moneyness	-14.08% OTM	outstanding (28-Jul-2020)	957,100

Crude Oil (WTI)



แนวรับ	แนวต้าน
41	43.50

ราคาน้ำมันดิบ WTI มีภาพที่คงเดิม โดยเป็นการทยอยฟื้นตัวในรูปแบบ Sideway Up เว้นแต่จะหลุด 40 ดอลลาร์ลงมา

Gold Futures

ระยะสั้นมองการฟื้นตัวของทองคำเริ่มจำกัด

ราคาทองคำยังได้แรงหนุนต่อเนื่องจากค่าเงินสกุลดอลลาร์ที่อ่อนค่าลงต่อเนื่อง และความกังวลเกี่ยวกับการฟื้นตัวของเศรษฐกิจที่ได้รับผลกระทบจากการแพร่ระบาดของไวรัสโควิด19

ภาพทางเทคนิคราย 240 นาที ราคาทองคำฟื้นตัวขึ้นทะลุ 1912 ดอลลาร์ ทำจุดสูงใหม่ได้ในประวัติศาสตร์ขึ้นแตะระดับ 1981 ดอลลาร์ ประเมินระยะสั้นราคาทองคำเริ่มมีการฟื้นตัวที่จำกัดจาก RSI หลุดออกมาจากเขต Overbought

คำแนะนำระยะสั้น GOU20

- พอร์ต Short ที่ 1895 ดอลลาร์แนะนำตัดขาดทุนที่ 1930 ดอลลาร์

วันที่ 28 ก.ค. 2020
กองทุน SPDR ซื้อทองคำ 18.11 ตัน
ขึ้นมาที่ระดับ 1,243.12 ตัน



	แนวรับ		แนวต้าน		
	1930	1860	1965	1980	
Contracts		Long	Short	Net	YTD
Institution		8916	8540	376	-2457
Foreign		17336	19600	-2264	84809
Local		19969	18081	1888	-75273

Market Summary & Theoretical Price

SET50 Index Futures

Series	Settle	Change	Vol Contracts	Vol Change	OI	OI Change	Days to Delivery	Theoretical			Div. Yield	Fund Rate	Basis	Premium Discount
								Theoretical	Lower	Upper				
S50K20	891.8	0.0	71	0	0	0	-62	872.93	874.41	865.12	0.02%	1.75%	16.26	18.83
S50M20	875.3	0.0	50159	0	0	0	-30	874.51	875.23	870.74	0.38%	1.75%	-0.15	0.84
S50N20	877.0	-12.4	18	0	372	0	1	875.52	875.49	875.64	1.04%	1.75%	1.50	1.48
S50U20	872.4	-12.4	148082	-11460	253620	8195	62	875.08	873.60	882.89	2.03%	1.75%	-3.10	-2.68
S50Z20	871.0	-12.1	16096	102	19372	490	153	870.62	866.95	889.89	3.08%	1.75%	-4.50	0.38
S50H21	867.2	-12.1	2084	87	6214	-42	244	866.78	860.93	897.51	3.24%	1.75%	-8.30	0.42

S50K20

Series	Settle	Change	Vol Contracts	Vol Change	OI	OI Change	Days to Delivery	Theoretical			Premium / Discount	Risk Free Rate
								Theoretical	Lower	Upper		
GFM20	25968.8398	0	211	0	542	0	-30	29257	29281	29130	-3287.95	1.75%
GFQ20	28570	170	66	-9	490	0	30	29341	29317	29468	-771.08	1.75%
GFV20	28590	170	37	16	565	0	92	29428	29354	29816	-838.17	1.75%

Gold Online Futures

Series	Settle	Change	Vol Contracts	Vol Change	OI	OI Change	Days to Delivery	Theoretical
GOM20	1768.80	0.00	7623	0	3082	0	-30	1954.74

USD Futures

Series	Settle	OI Change	Days to Delivery	Theoretical	Basis
USDK20	31.87	0.00	-62	31.33	0.38
USDM20	30.93	0.00	-30	31.41	-0.56
USDN20	31.77	0.07	1	31.49	0.28
USDU20	31.69	-0.04	62	31.64	0.20

DISCLAIMER: รายงานฉบับนี้จัดทำโดยบริษัทหลักทรัพย์ ฟินันเซีย ไซรัส จำกัด (มหาชน) "บริษัท" ข้อมูลที่ปรากฏในรายงานฉบับนี้ถูกจัดทำขึ้นบนพื้นฐานของแหล่งข้อมูลที่เราเชื่อหรือคิดว่ามีความน่าเชื่อถือ และ5ความถูกต้อง อย่างไรก็ตามบริษัทไม่รับรองความถูกต้องครบถ้วนของข้อมูลดังกล่าว ข้อมูลและความเห็นที่ปรากฏอยู่ในรายงานฉบับนี้อาจมีการเปลี่ยนแปลง แก้ไข หรือเพิ่มเติมได้ตลอดเวลาโดยไม่ต้องแจ้งให้ทราบล่วงหน้า บริษัทไม่มีความประสงค์ที่จะชักจูงหรือชี้ชวนให้ผู้ลงทุน ลงทุนซื้อหรือขายหลักทรัพย์ตามที่ปรากฏในรายงานฉบับนี้ รวมทั้งบริษัทไม่ได้รับประกันผลตอบแทนหรือราคาของหลักทรัพย์ตามข้อมูลที่ปรากฏแต่อย่างใด บริษัทจึงไม่รับผิดชอบต่อความเสียหายใดๆ ที่เกิดขึ้นจากการนำข้อมูลหรือความเห็นในรายงานฉบับนี้ไปใช้ไม่ว่ากรณีใดก็ตาม ผู้ลงทุนควรศึกษาข้อมูลและใช้ดุลยพินิจอย่างรอบคอบในการตัดสินใจลงทุน

บริษัทขอสงวนลิขสิทธิ์ในข้อมูลและความเห็นที่ปรากฏอยู่ในรายงานฉบับนี้ ห้ามมิให้ผู้ใดนำข้อมูลและความเห็นในรายงานฉบับนี้ไปใช้ประโยชน์ คัดลอก ตัดแปลง ทำซ้ำ นำออกแสดงหรือเผยแพร่ต่อสาธารณชนไม่ว่าทั้งหมดหรือบางส่วน โดยไม่ได้รับอนุญาตเป็นลายลักษณ์อักษรจากบริษัทล่วงหน้า การลงทุนในหลักทรัพย์มีความเสี่ยง ผู้ลงทุนควรศึกษาข้อมูลและพิจารณาอย่างรอบคอบก่อนการตัดสินใจลงทุน

บริษัทหลักทรัพย์ ฟินันเซีย ไซรัส จำกัด (มหาชน) อาจเป็นผู้ดูแลสภาพคล่อง (Market Maker) และผู้ออกใบสำคัญแสดงสิทธิอนุพันธ์ (Derivative Warrants) บนหลักทรัพย์ AAV, ADVANC, AEONTS, AMATA, ANAN, AOT, AP, BANPU, BBL, BCH, BCP, BCPG, BDMS, BEAUTY, BEC, BEM, BGRIM, BH, BJC, BLAND, BPP, BTS, CBG, CENTEL, CHG, CK, CKP, COM7, CPALL, CPF, CPN, DELTA, DTAC, EA, EGCO, EPG, ERW, ESSO, GFPT, GLOBAL, GPSC, GULF, GUNKUL, HANA, HMPRO, INTUCH, IRPC, IVL, JAS, JMT, KBANK, KCE, KKP, KTB, KTC, LH, MAJOR, MBK, MEGA, MINT, MTC, ORI, OSP, PLANB, PRM, PSH, PSL, PTG, PTT, PTTEP, PTTGC, QH, RATCH, ROBINS, RS, SAWAD, SCB, SCC, SGP, SIRI, SPALI, SPRC, STA, STEC, SUPER, TASCOS, TCAP, THAI, THANI, TISCO, TKN, TMB, TOA, TOP, TPIPP, TRUE, TTW, TU, TVO, WHA และ SET50 Future โดยบริษัทฯ อาจจัดทำบทวิเคราะห์ของหลักทรัพย์อ้างอิงดังกล่าว ดังนั้น นักลงทุนควรศึกษารายละเอียดในหนังสือชี้ชวนของใบสำคัญแสดงสิทธิอนุพันธ์ดังกล่าวก่อนตัดสินใจลงทุน

หมายเหตุ: ประธานกรรมการของบริษัทหลักทรัพย์ ฟินันเซีย ไซรัส จำกัด (มหาชน) ดำรงตำแหน่งเป็นกรรมการของบริษัท ทรู คอร์ปอเรชั่น จำกัด (มหาชน)

Remark : FSS's Chairman is a TRUE's director.