

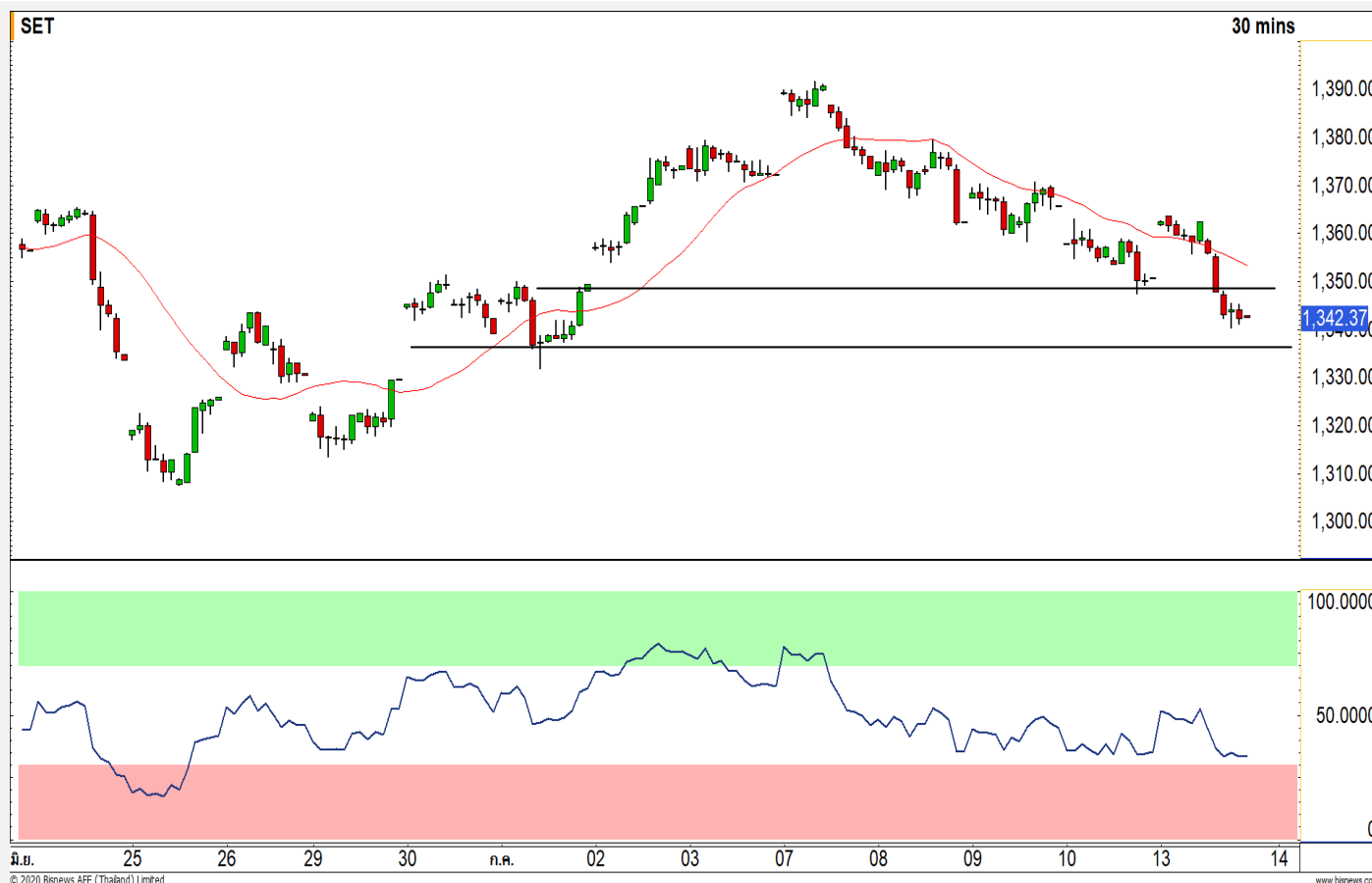


SET INDEX

วันนี้คาดแกว่งตัวในกรอบ
1335-1348 จุด

วานนี้ดัชนีปิดที่ระดับ 1342.37
จุด (-8.13 จุด)

วานนี้ดัชนีฟื้นตัวขึ้นทดสอบแนว
ต้าน 1365 จุดแล้วเผชิญแรงขายทำกำไร
ออกมา และหลุดแนวรับแรกที่ 1347 จุด
ดังภาพดัชนีเข้านี้เป็นเชิงลบ โดยมีแนวรับ
ที่ 1335 จุดเป็นระดับแรก โดยประเมิน
การแกว่งตัวของดัชนีในวันนี้ในกรอบช่วง
1335-1348 จุด



Technical Review

- S50U20 : เข้านี้แกว่งตัวลงทดสอบแนวรับ 870 จุด
- Momentum Trading : SYNEX,WICE
- Swing Trading : VGI,TASCO
- DW : GFPT (Call)

แนวรับ	1335	1330
แนวต้าน	1348	1355

SET50 Index Futures



เข้านี้แกว่งตัวลงทดสอบแนวรับ 870 จุด

13 ก.ค. 63 นักลงทุนต่างชาติ Short สุทธิ 210 สัญญา
 ค่า Basis ของ S50U20 อยู่ที่ระดับ -4.05 จุด
 ภาพรวม 60 นาที วานนี้ดัชนีกลับมาปิดหลุด
 แนวรับ 875 จุด หลังจากที่ปรับตัวไม่ผ่านแนวต้าน 890
 จุด กดดันทิศทางเข้านี้ในแดนลบ โดยมีแนวรับรอ
 ทดสอบที่ 870 จุด หากดัชนีไม่สามารถยืนระดับ
 ดังกล่าว จะเสี่ยงต่อพักตัวต่อเนื่อง

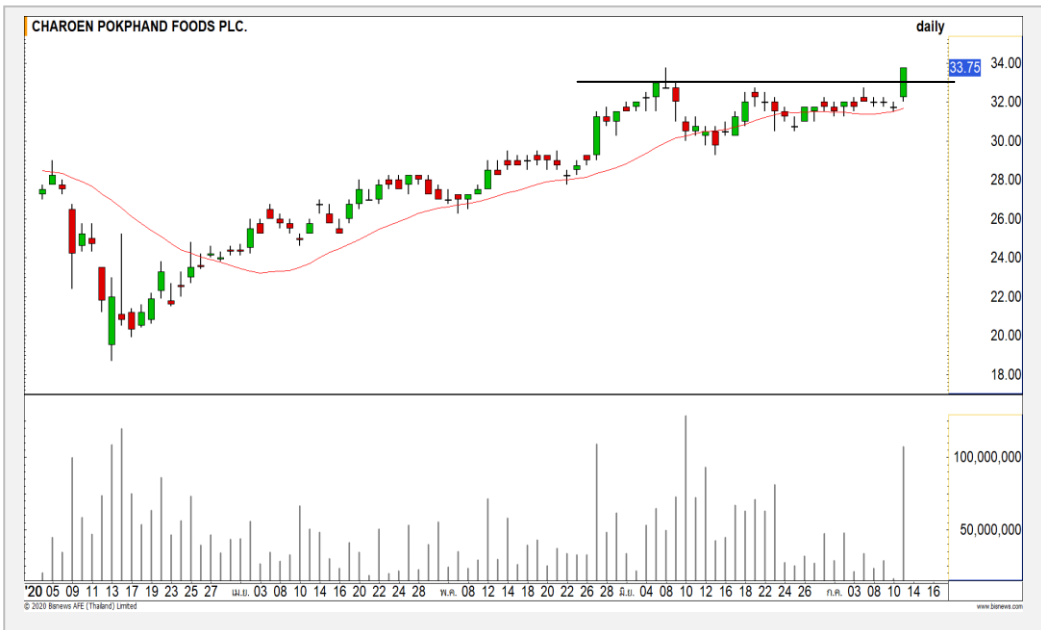
กลยุทธ์ S50U20

- พอร์ตวางแนวรอเปิด Short ที่ 885 จุด
 วางเป้าหมายทำกำไรที่ 878 จุด ตัดขาดทุนกรณี
 ทะลุ 890 จุด

	แนวรับ		แนวต้าน		
	870	857	875	885	
Contracts		Long	Short	Net	YTD
Institution		28670	28031	639	-8205
Foreign		53015	53225	-210	95960
Local		95688	96117	-429	-87,755

Top Most Active

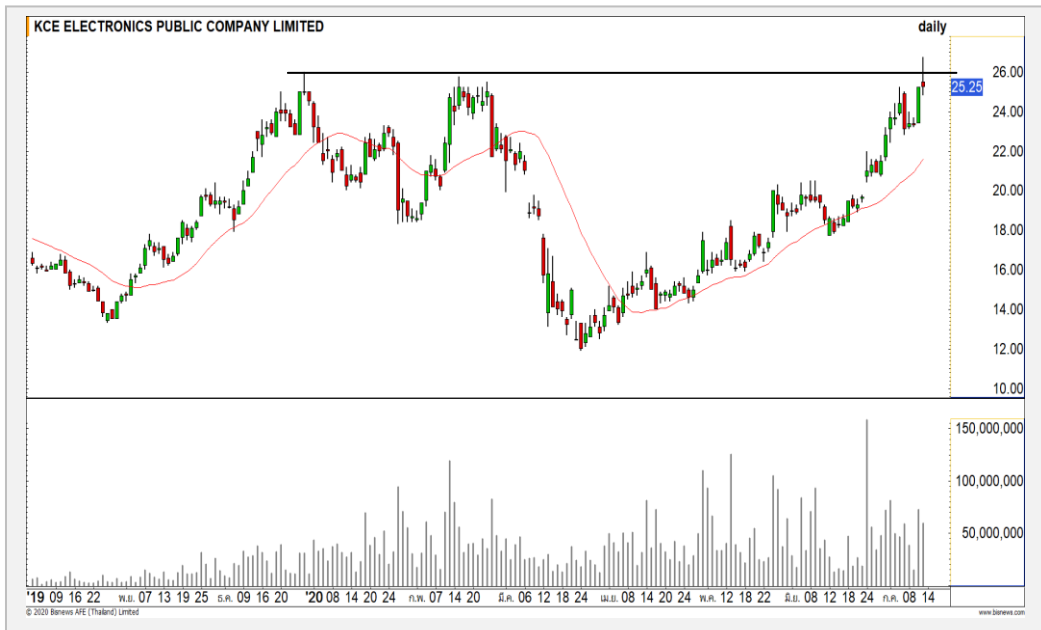
CPF



	Level 1	Level 2
Support	32.75	31.50
Resistance	34.50	36

CPF : ราคาปรับตัวขึ้นทะลุแนวต้าน 32.75 บาท ขึ้นทำจุดสูงสุดใหม่ของปีได้อีกครั้งด้วยปริมาณการซื้อขายที่หนาแน่น ทิศทางขาขึ้นยังคงแข็งแกร่ง

KCE



	Level 1	Level 2
Support	23.50	22
Resistance	25.50	27

KCE : ราคาปรับตัวขึ้นทดสอบแนวต้าน 25.50 บาทแล้วไม่ผ่าน เกิดเป็นแท่งเทียนรูปแบบ Shooting Star คาดระยะสั้นราคามีโอกาสพักตัว

Momentum Trading

SYNEX

Support | 8
Resistance | 8.40/8.70
Stop loss | 7.60

คำแนะนำระยะสั้น (BUY)

ราคาฟื้นตัวขึ้นทะลุแนวต้านหลักที่ 8 บาท ขึ้นมาด้วยปริมาณการซื้อขายที่สูงขึ้น สอดคล้องกับทิศทาง แสดงถึงราคาเข้าสู่รอบการฟื้นตัว

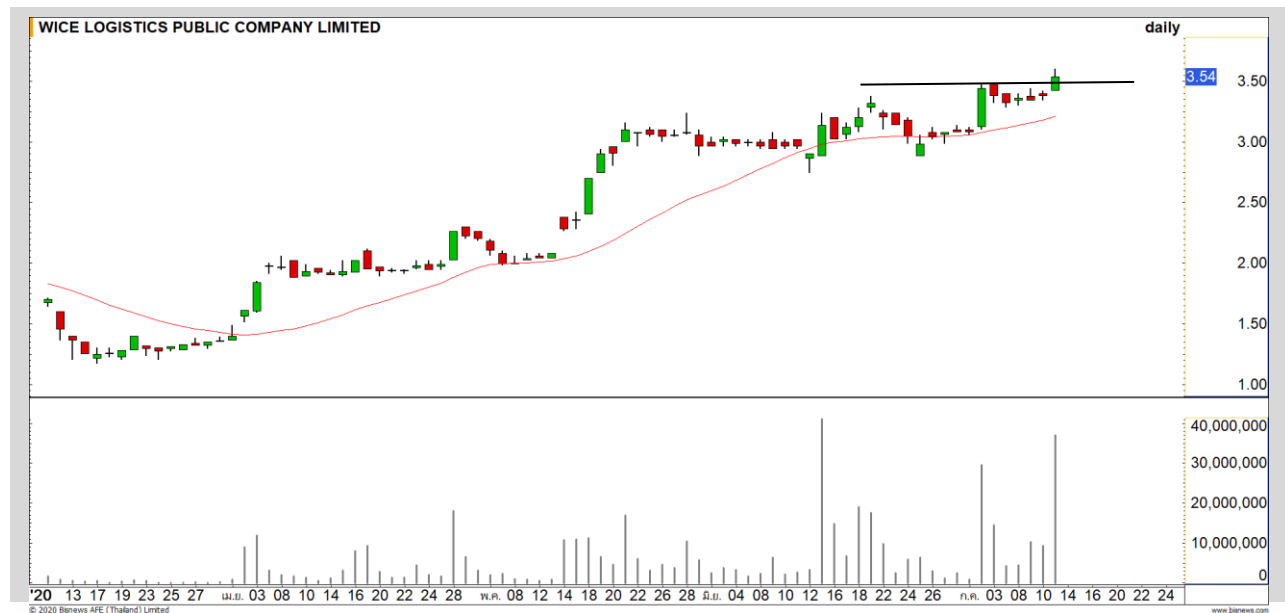


WICE

Support | 3.50
Resistance | 3.70/4
Stop loss | 3.40

คำแนะนำระยะสั้น (BUY)

ราคาฟื้นตัวผ่านแนวต้าน 3.50 บาท ขึ้นสร้างจุดสูงสุดใหม่ของรอบ พร้อมกับปริมาณการซื้อขายที่หนาแน่น คาดราคามีโอกาสฟื้นตัวต่อเนื่อง



Swing Trading



Support	7.15
Resistance	7.65
Stop loss	6.95

คำแนะนำระยะสั้น (BUY)

ราคาพักตัวลงมาแตะแนวรับ 7.15 บาทแล้วมีแรงซื้อกลับเข้ามา เกิดเป็นแท่งเทียนลักษณะ Hammer คาดราคาจะจ่อกลับตัวระยะสั้น

VGI



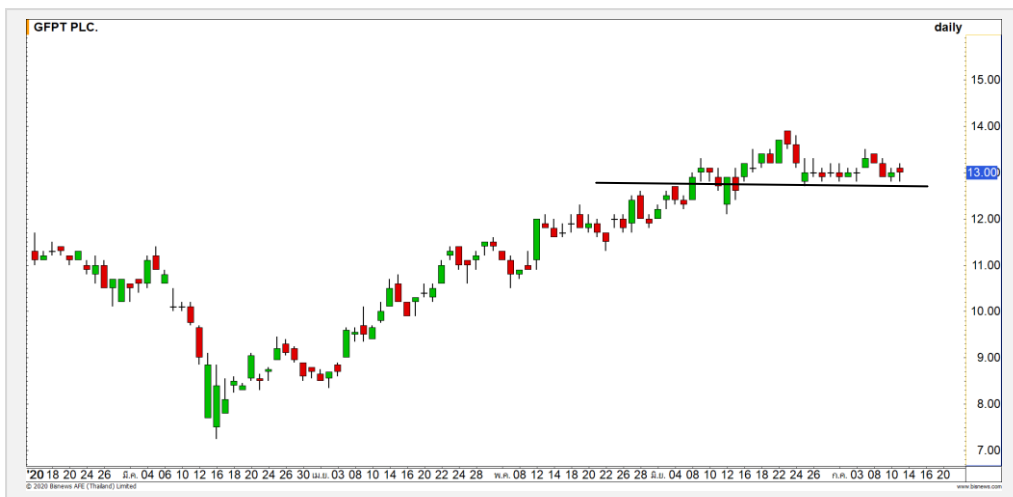
Support	25/24.50
Resistance	26.50/27.25
Stop loss	24

คำแนะนำระยะสั้น (BUY)

ราคากำลังย่อตัวลงมาที่แนวรับ High เดิมที่บริเวณ 24.50-25 บาท มองเป็นการย่อตัวสะสมกำลัง คาดราคาเกิด Technical Rebound ที่บริเวณดังกล่าว

TASCO

GFPT : GFPT24C2007A



แนวรับ	แนวต้าน
12.80	13.50
12.50	13.90

ราคากำลังพักตัวออกด้านข้างที่แนวรับ 12.80 บาท โดยทิศทางหลักยังไม่เสียทรงของขาขึ้น คาดราคามีโอกาสฟื้นตัวกลับที่บริเวณดังกล่าว

ตัดขาดทุนกรณีหลุด 12.40 บาท



สอบถามข้อมูลเพิ่มเติม
โทรศัพท์ 02-658-9915
Email: dw@fnsyrus.com
Line: @dw24

ตารางราคา

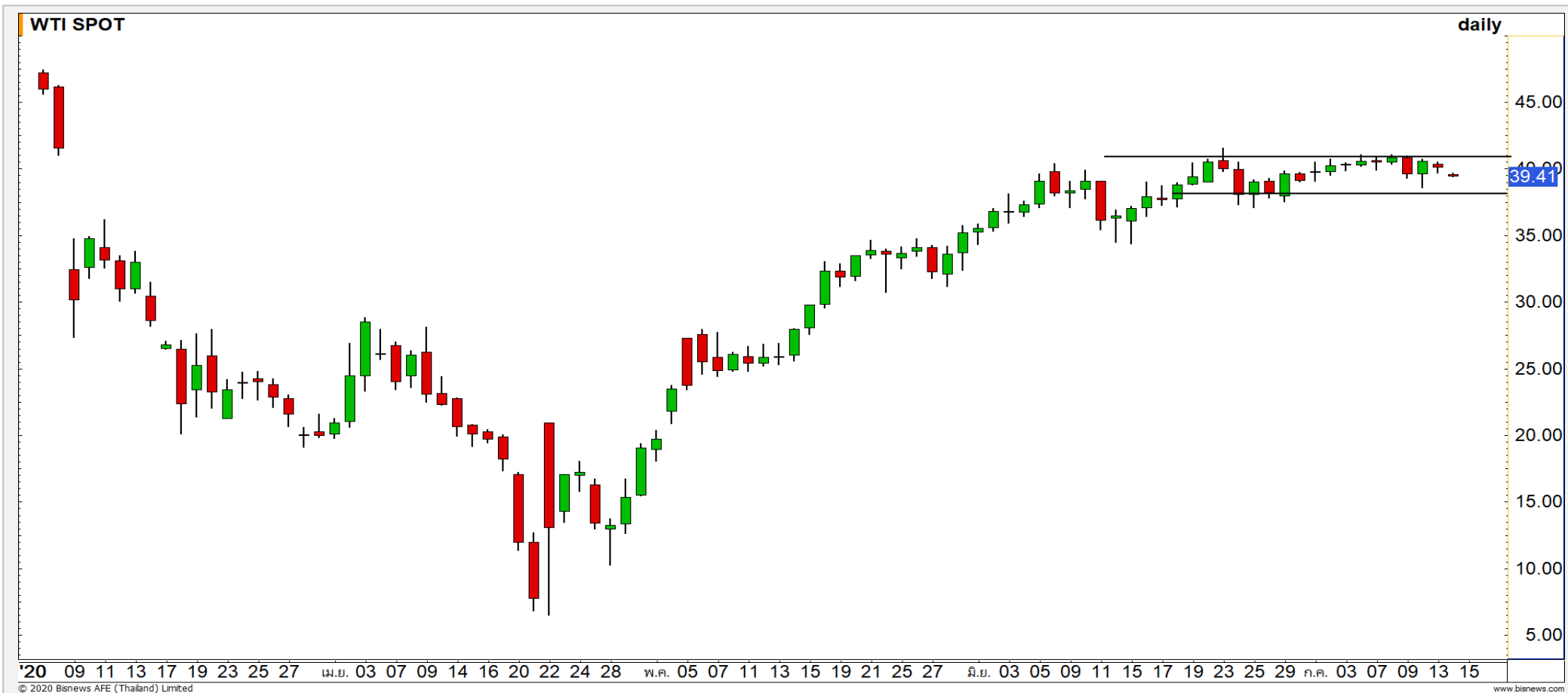
* ตารางราคาใช้เปรียบเทียบในการซื้อขายช่วง market open เท่านั้น ไม่รวมช่วง market call

Underlying Bid*	DW Bid Price(THB) *				
	14-Jul-2020	15-Jul-2020	16-Jul-2020	17-Jul-2020	20-Jul-2020
13.30	0.13	0.12	0.12	0.11	0.10
13.20	0.12	0.11	0.11	0.10	0.09
13.10	0.11	0.10	0.10	0.09	0.08
13.00	0.10	0.09	0.09	0.09	0.07
12.90	0.09	0.09	0.08	0.08	0.06
12.80	0.08	0.08	0.07	0.07	0.06
12.70	0.07	0.07	0.07	0.06	0.05
12.60	0.07	0.06	0.06	0.06	0.04
12.50	0.06	0.06	0.05	0.05	0.04

*

Name	GFPT24C2007A	Implied Volatility	60.00%
Underlying	GFPT	Delta	40.06%
Type	Call	Listing Date	11-Feb-2020
Strike	13.446	Last Trading Date	31-Jul-2020
Conversion Ratio	4.96623	Expire Date(Maturity Date)	05-Aug-2020
Moneyness	-4.06% OTM	outstanding (13-Jul-2020)	780,000

Crude Oil (WTI)



แนวรับ

38

แนวต้าน

37

40

41

ราคาน้ำมันดิบ WTI มีภาพที่คงเดิมโดยเป็นการแกว่งตัวแบบ Sideway ในกรอบ 38.50-41 ดอลลาร์ โดยหากหลุด 38.50 ดอลลาร์ จะเป็นการดึงทิศทางลงเข้ามา

Gold Futures

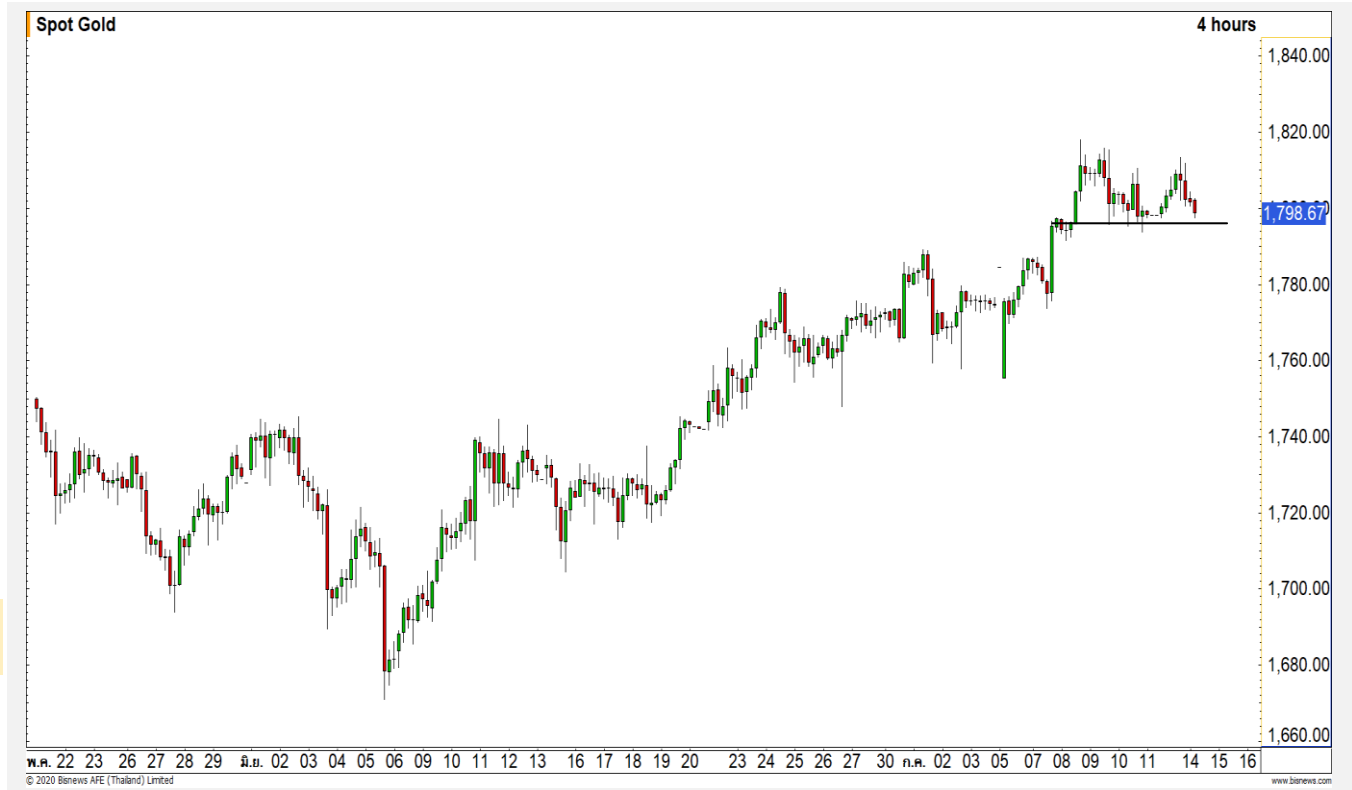
ทองคำไม่ผ่านแนวต้าน 1810 ดอลลาร์ เป็นครั้งที่ 2 ระวังการหลุดแนวรับ 1800 ดอลลาร์

ภาพทางเทคนิคราย 240 นาที ค่าคืนที่ผ่านมาราคาทองคำฟื้นตัวขึ้นทดสอบแนวต้าน 1810 ดอลลาร์เป็นครั้งที่ 2 แล้วเกิดแรงขายทำกำไรออกมา โดยหากราคาทองคำไม่สามารถยืนเหนือระดับ 1800 ดอลลาร์ได้อีกครั้ง ราคาทองคำเสี่ยงที่พักตัวต่อเนื่อง

คำแนะนำระยะสั้น GOU20

- พอร์ต Short ต้นทุนที่ 1800 ดอลลาร์ ถือรอทำกำไรที่ 1780 ดอลลาร์ ตัดขาดทุนกรณีทะลุ 1820 ดอลลาร์

วันที่ 13 ก.ค. 2020
กองทุน SPDR ขายทองคำ 3.51 ตัน
เหลือที่ระดับ 1,202.97 ตัน



	แนวรับ		แนวต้าน		
	1788	1778	1810	1820	
Contracts		Long	Short	Net	YTD
Institution		6952	7877	-925	-3825
Foreign		9412	6785	2627	95960
Local		12178	13880	-1702	-87755

Market Summary & Theoretical Price

SET50 Index Futures

Series	Settle	Change	Vol Contracts	Vol Change	OI	OI Change	Days to Delivery	Theoretical			Div. Yield	Fund Rate	Basis	Premium Discount
								Theoretical	Lower	Upper				
S50K20	891.8	0.0	71	0	0	0	-47	876.69	877.82	870.75	0.02%	1.75%	13.11	15.07
S50M20	875.3	0.0	50159	0	0	0	-15	878.16	878.52	876.26	0.38%	1.75%	-3.30	-2.81
S50N20	877.4	-7.6	15	0	416	0	16	878.92	878.54	880.95	1.04%	1.75%	-1.25	-1.52
S50U20	874.6	-6.2	157446	-6069	236808	4435	77	878.13	876.28	887.86	2.03%	1.75%	-4.05	-3.53
S50Z20	872.9	-6.2	16377	-360	16572	308	168	873.27	869.23	894.50	3.08%	1.75%	-5.75	-0.37
S50H21	869.1	-6.1	2534	456	6113	14	259	869.36	863.13	902.09	3.24%	1.75%	-9.55	-0.26

S50K20

Series	Settle	Change	Vol Contracts	Vol Change	OI	OI Change	Days to Delivery	Theoretical			Premium / Discount	Risk Free Rate
								Theoretical	Lower	Upper		
GFM20	25968.8398	0	211	0	542	0	-15	26877	26888	26819	-908.06	1.75%
GFQ20	26980	140	79	-4	490	0	45	26954	26921	27128	25.73	1.75%
GFV20	27020	120	2	-17	608	-16	107	27034	26955	27448	-14.22	1.75%

Gold Online Futures

Series	Settle	Change	Vol Contracts	Vol Change	OI	OI Change	Days to Delivery	Theoretical
GOM20	1768.80	0.00	7623	0	3082	0	-15	1797.90

USD Futures

Series	Settle	OI Change	Days to Delivery	Theoretical	Basis
USDK20	31.87	0.00	-47	31.33	0.42
USDM20	30.93	0.00	-15	31.41	-0.52
USDN20	31.40	0.09	16	31.49	-0.05
USDU20	31.40	0.11	77	31.64	-0.05

DISCLAIMER: รายงานฉบับนี้จัดทำโดยบริษัทหลักทรัพย์ ฟินันเซีย ไซรัส จำกัด (มหาชน) "บริษัท" ข้อมูลที่ปรากฏในรายงานฉบับนี้ถูกจัดทำขึ้นบนพื้นฐานของแหล่งข้อมูลที่เราเชื่อหรือควรเชื่อว่าจะมีความน่าเชื่อถือ และ5ความถูกต้อง อย่างไรก็ตามบริษัทไม่รับรองความถูกต้องครบถ้วนของข้อมูลดังกล่าว ข้อมูลและความเห็นที่ปรากฏอยู่ในรายงานฉบับนี้อาจมีการเปลี่ยนแปลง แก้ไข หรือเพิ่มเติมได้ตลอดเวลาโดยไม่ต้องแจ้งให้ทราบล่วงหน้า บริษัทไม่มีความประสงค์ที่จะชักจูงหรือชักชวนให้ผู้ลงทุน ลงทุนซื้อหรือขายหลักทรัพย์ตามที่ปรากฏในรายงานฉบับนี้ รวมทั้งบริษัทไม่ได้รับประกันผลตอบแทนหรือราคาของหลักทรัพย์ตามข้อมูลที่ปรากฏแต่อย่างใด บริษัทจึงไม่รับผิดชอบต่อความเสียหายใดๆ ที่เกิดขึ้นจากการนำข้อมูลหรือความเห็นในรายงานฉบับนี้ไปใช้ไม่ว่ากรณีใดก็ตาม ผู้ลงทุนควรศึกษาข้อมูลและใช้ดุลยพินิจอย่างรอบคอบในการตัดสินใจลงทุน

บริษัทขอสงวนลิขสิทธิ์ในข้อมูลและความเห็นที่ปรากฏอยู่ในรายงานฉบับนี้ ห้ามมิให้ผู้ใดนำข้อมูลและความเห็นในรายงานฉบับนี้ไปใช้ประโยชน์ คัดลอก ตัดแปลง ทำซ้ำ นำออกแสดงหรือเผยแพร่ต่อสาธารณชนไม่ว่าทั้งหมดหรือบางส่วน โดยไม่ได้รับอนุญาตเป็นลายลักษณ์อักษรจากบริษัทล่วงหน้า การลงทุนในหลักทรัพย์มีความเสี่ยง ผู้ลงทุนควรศึกษาข้อมูลและพิจารณาอย่างรอบคอบก่อนการตัดสินใจลงทุน

บริษัทหลักทรัพย์ ฟินันเซีย ไซรัส จำกัด (มหาชน) อาจเป็นผู้ดูแลสภาพคล่อง (Market Maker) และผู้ออกใบสำคัญแสดงสิทธิหรือวอร์แรนต์ (Derivative Warrants) บนหลักทรัพย์ AAV, ADVANC, AEONTS, AMATA, ANAN, AOT, AP, BANPU, BBL, BCH, BCP, BCPG, BDMS, BEAUTY, BEC, BEM, BGRIM, BH, BJC, BLAND, BPP, BTS, CBG, CENTEL, CHG, CK, CKP, COM7, CPALL, CPF, CPN, DELTA, DTAC, EA, EGCO, EPG, ERW, ESSO, GFPT, GLOBAL, GPSC, GULF, GUNKUL, HANA, HMPRO, INTUCH, IRPC, IVL, JAS, JMT, KBANK, KCE, KKP, KTB, KTC, LH, MAJOR, MBK, MEGA, MINT, MTC, ORI, OSP, PLANB, PRM, PSH, PSL, PTG, PTT, PTTEP, PTTGC, QH, RATCH, ROBINS, RS, SAWAD, SCB, SCC, SGP, SIRI, SPALI, SPRC, STA, STEC, SUPER, TASCOS, TCAP, THAI, THANI, TISCO, TKN, TMB, TOA, TOP, TPIPP, TRUE, TTW, TU, TVO, WHA และ SET50 Future โดยบริษัทฯ อาจจัดทำบทวิเคราะห์ของหลักทรัพย์อ้างอิงดังกล่าว ดังนั้น นักลงทุนควรศึกษารายละเอียดในหนังสือชี้ชวนของใบสำคัญแสดงสิทธิหรือวอร์แรนต์ดังกล่าวก่อนตัดสินใจลงทุน

หมายเหตุ: ประธานกรรมการของบริษัทหลักทรัพย์ ฟินันเซีย ไซรัส จำกัด (มหาชน) ดำรงตำแหน่งเป็นกรรมการของบริษัท ทูรู คอร์ปอเรชั่น จำกัด (มหาชน)

Remark : FSS's Chairman is a TRUE's director.