

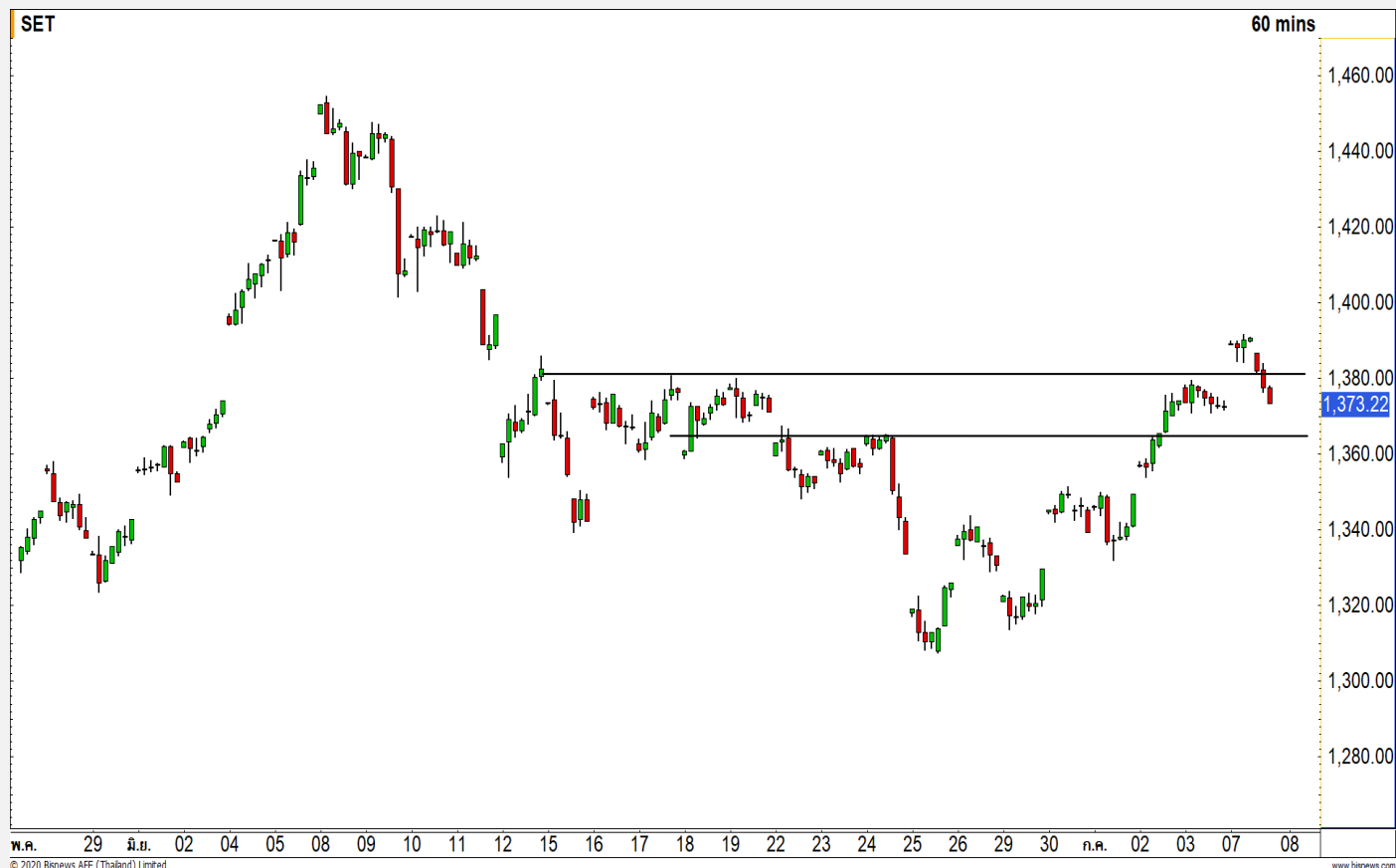


SET INDEX

เช้านี้มีโอกาสย่อตัวลงทดสอบ
แนวรับ 1370 จุด และ 1360 จุด

วานนี้ดัชนีปิดที่ระดับ 1373.22
จุด (+0.95 จุด)

เมื่อวานนี้ดัชนีฟื้นตัวขึ้นทดสอบ
แนวต้าน 1390 จุดแล้วชะลอตัวลงตามที่
คาดไว้ และย่อตัวต่ำกว่าระดับ 1380 จุด
ถึงภาพเช้านี้มีโอกาสย่อตัวลงทดสอบแนว
รับ 1370 จุด และ 1360 จุด โดยหาก
ดัชนียังสามารถยืนเหนือ 1360 จุด ภาพ
รายสัปดาห์ยังคงมุมมองการแกว่งตัวแบบ
Sideway Up

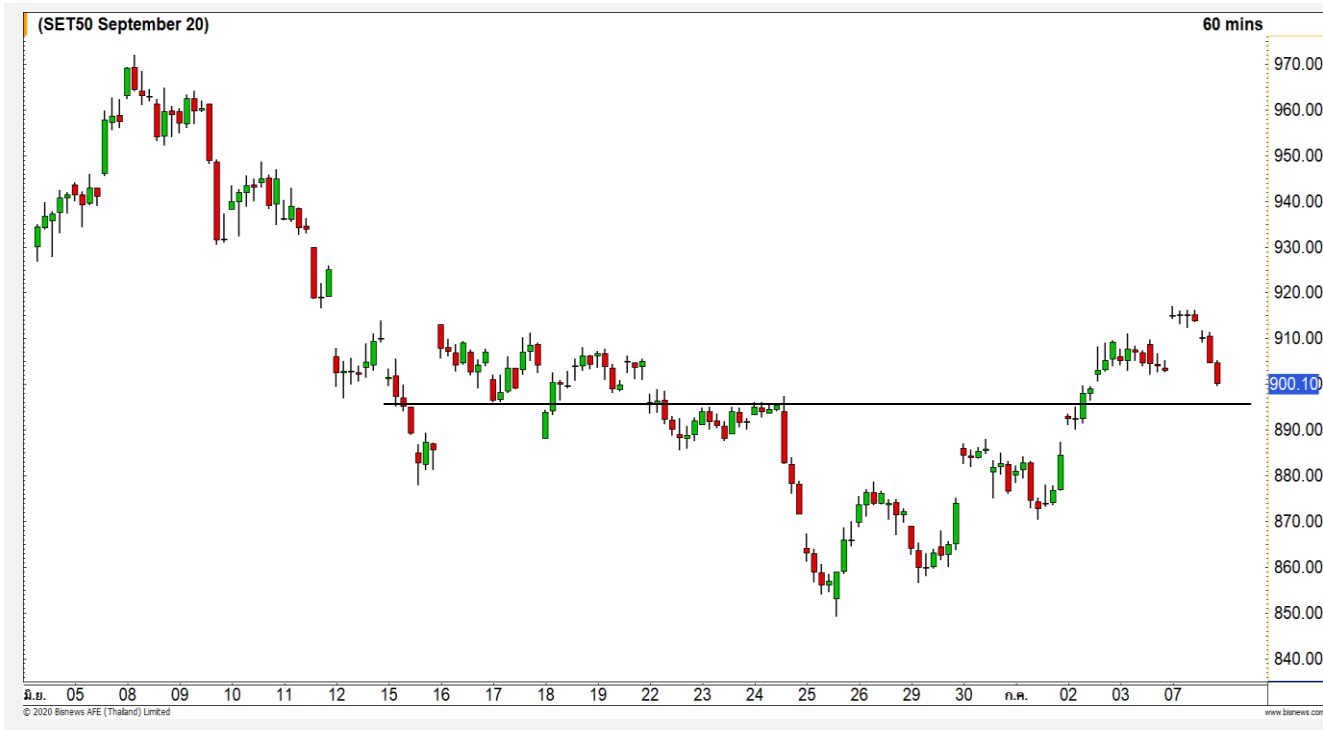


Technical Review

- S50U20 : มีโอกาสฟื้นตัวกลับที่แนวรับ 894-898 จุด
- Momentum Trading : GUNKUL,CBG
- Swing Trading : TISCO,SCC
- DW : COM7 (Call)

แนวรับ	1370	1360
แนวต้าน	1381	1390

SET50 Index Futures



มีโอกาสฟื้นตัวกลับที่แนวรับ 894-898 จุด

7 ก.ค. 63 นักลงทุนต่างชาติ Short สุทธิ 1,032 สัญญา

ค่า Basis ของ S50U20 อยู่ที่ระดับ -7.90 จุด
วานนี้ดัชนีไม่สามารถยืนเหนือแนวต้านที่ 913 จุดได้ ทำให้ภาพระยะสั้นกลับมามีรอบพักตัวสะสมอีกครั้ง โดยมองแนวรับบริเวณ 894-898 จุด เป็นฐานในการสะสมกำลังของรอบนี้ โดยหากหลุดระดับดังกล่าวจะเสี่ยงต่อการพักตัวต่อเนื่อง

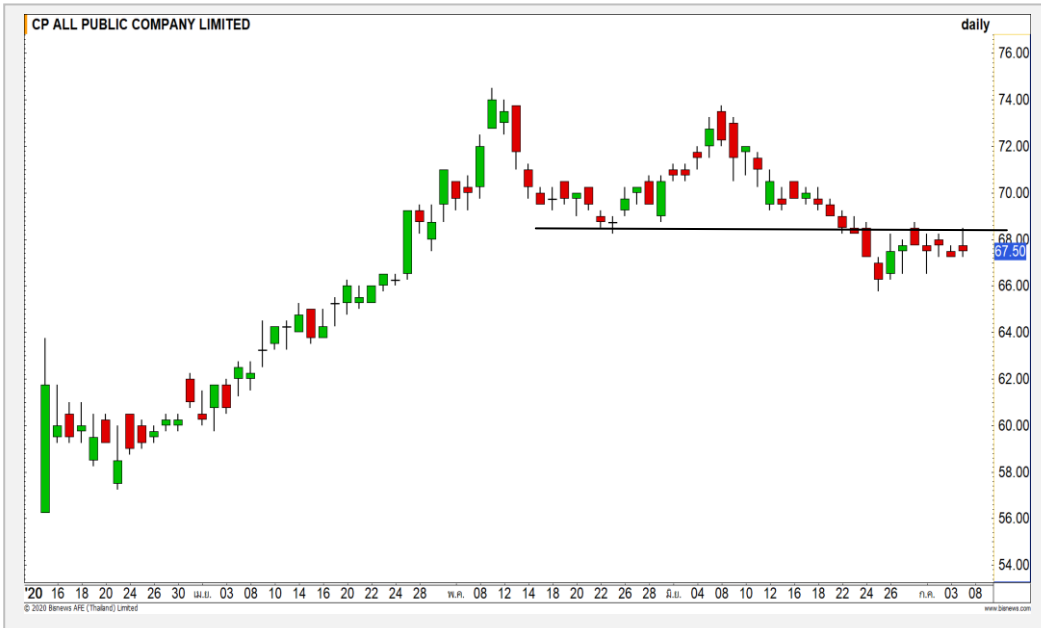
	แนวรับ		แนวต้าน		
	898	894	904	910	
Contracts	Long	Short	Net	YTD	
Institution	20999	22002	-1003	-4847	
Foreign	55349	56381	-1032	94972	
Local	66751	64716	2035	-90,125	

กลยุทธ์ S50U20

- พอร์ต Long ต้นทุนที่แนวรับ 903 จุด วางเป้าหมายทำกำไรที่ 913 จุด ตัดขาดทุนกรณีหลุด 896 จุด

Top Most Active

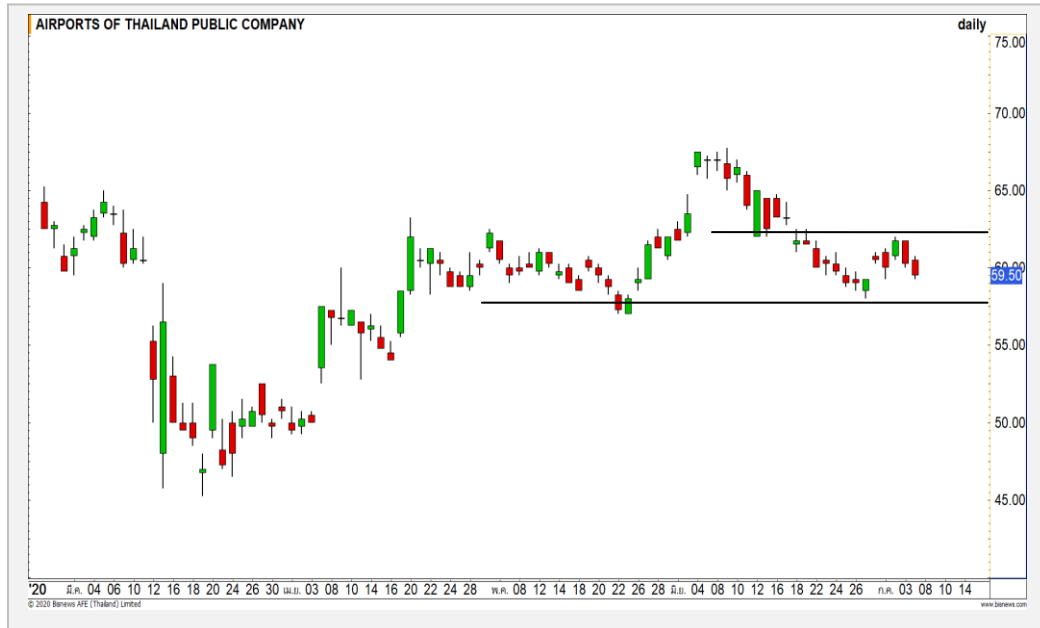
CPALL



	Level 1	Level 2
Support	66.50	65.75
Resistance	68.50	69.50

CPALL : ราคาหุ้นตัวไม่ผ่านแนวต้าน 68.50 บาท ราคาจะถูกกดดันในรอบของการพักตัว

AOT



	Level 1	Level 2
Support	58.50	57
Resistance	62	63.50

AOT : ราคาหุ้นตัวไม่ผ่านแนวต้าน 62 บาท คงรอบการแกว่งตัวแบบ Sideway ในกรอบ 57-62 บาท

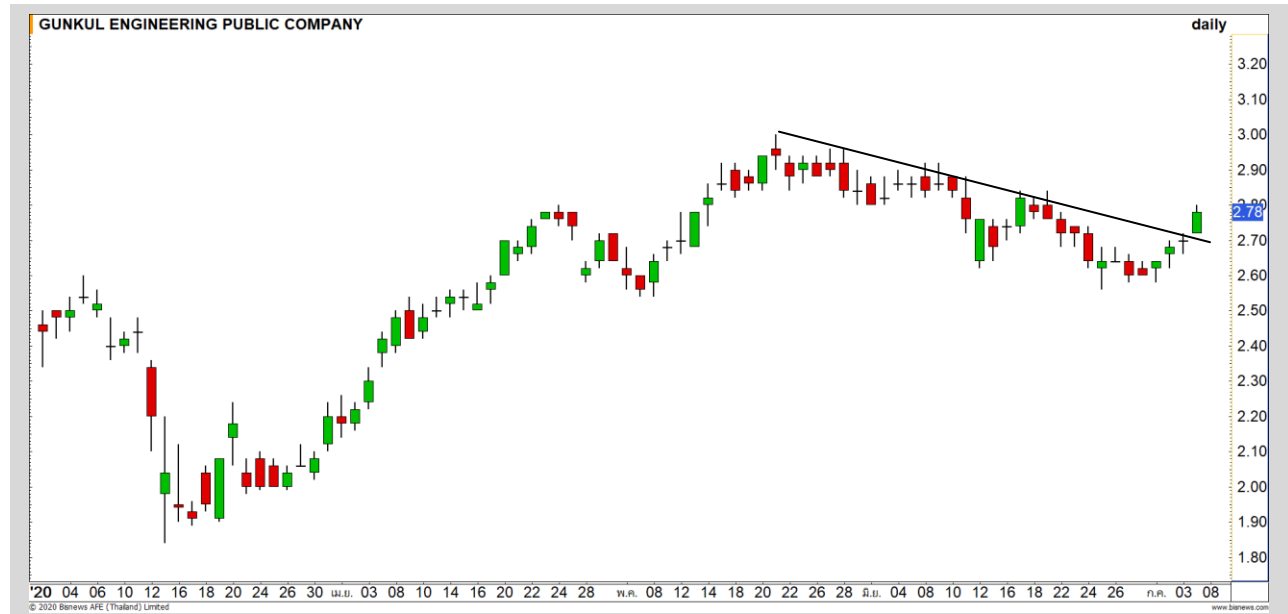
Momentum Trading

GUNKUL

Support	2.74
Resistance	2.90
Stop loss	2.70

คำแนะนำระยะสั้น (BUY)

ราคาปรับตัวทะลุผ่าน Downtrend Line ขึ้นมาด้วยปริมาณการซื้อขายที่หนาแน่น วางเป้าหมายแรกที่ 2.74 บาท

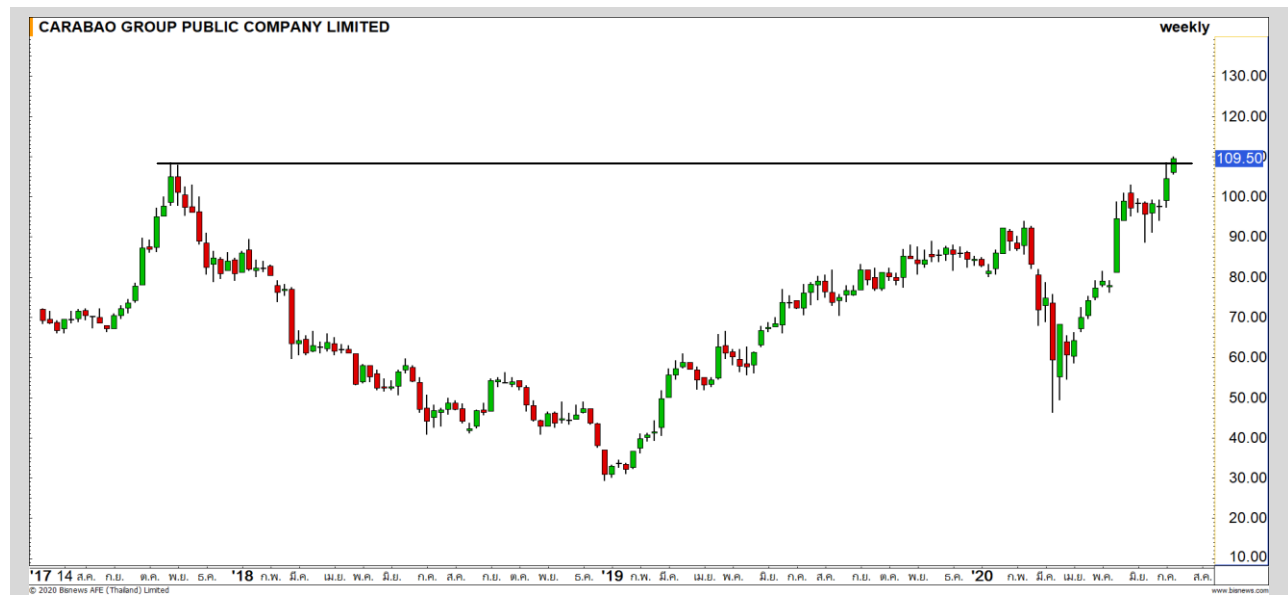


CBG

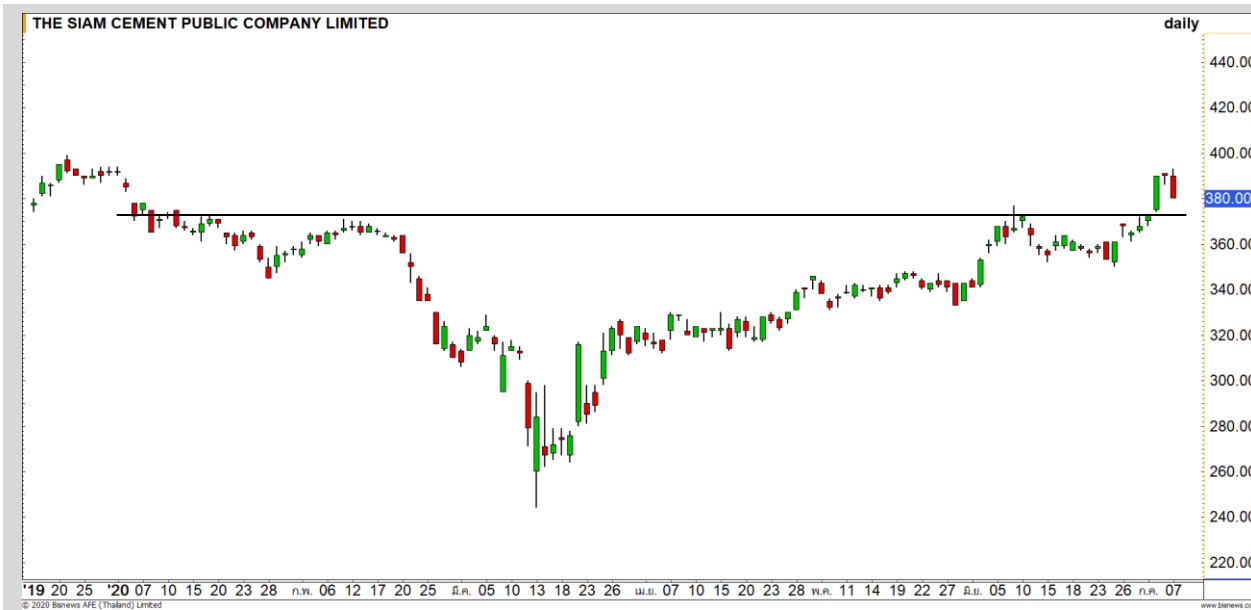
Support	107
Resistance	112/116
Stop loss	105

คำแนะนำระยะสั้น (BUY)

ราคาขึ้นสร้างระดับ All Time High แสดงถึง Momentum ที่แข็งแกร่ง คาดราคามีโอกาสปรับตัวต่อเนื่อง วางเป้าหมายรอลดสอบที่ 112 บาท



Swing Trading

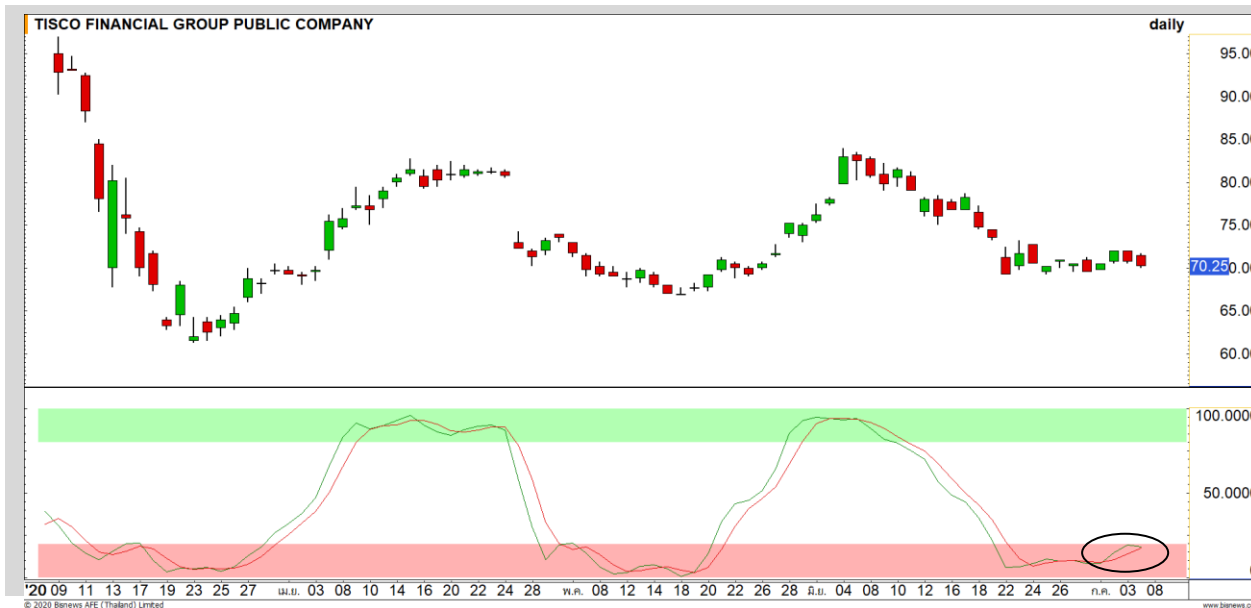


Support	375
Resistance	390
Stop loss	374

คำแนะนำระยะสั้น (BUY)

ราคากำลังย่อตัวสะสมกำลังในแนวโน้มขาขึ้น มองแนวรับที่ 375 บาท เป็นฐานในการฟื้นตัวกลับของรอบนี้ สามารถใช้เป็นจังหวะเข้าสะสมทำรอบได้

SCC



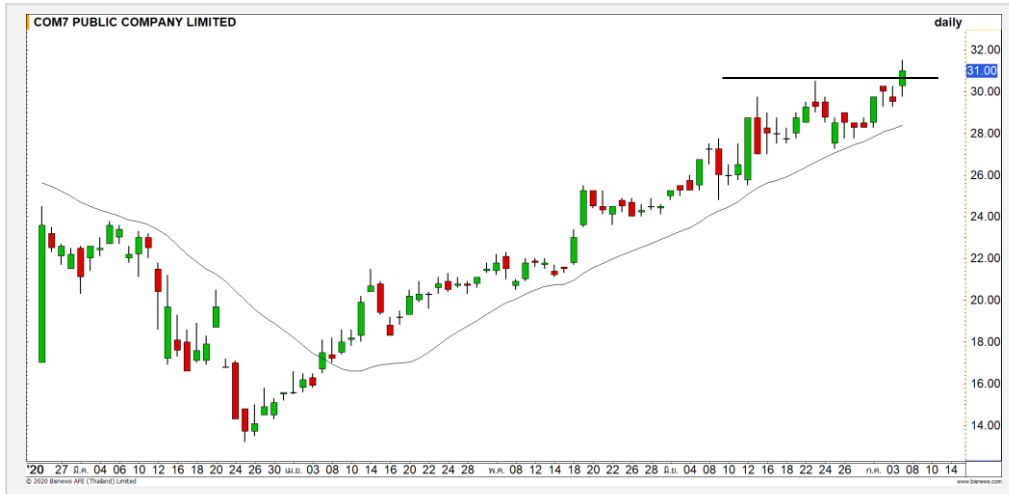
Support	69.50
Resistance	72/73.50
Stop loss	69

คำแนะนำระยะสั้น (BUY)

ราคาเริ่มมีสัญญาณการฟื้นตัวระยะสั้นเข้ามาจาก Stochastic Oversold มอง Downside เริ่มจำกัด วางแนวรับที่ 69.50 บาทเป็นฐานในการฟื้นตัวกลับ

TISCO

COM7 : COM724C2007A



แนวรับ		แนวต้าน	
30.50	29.75	32.50	33.50

ราคาหุ้นตัวขึ้นปิดทำระดับ All Time High ได้ ทิศทางขาขึ้น แข็งแกร่ง มีเป้าหมายรอทดสอบถัดไปที่ 32.50 บาท

ตัดขาดทุนกรณีหลุด 29.50 บาท



สอบถามข้อมูลเพิ่มเติม
โทรศัพท์ 02-658-9915
Email: dw@fnsyrus.com
Line: @dw24

ตารางราคา

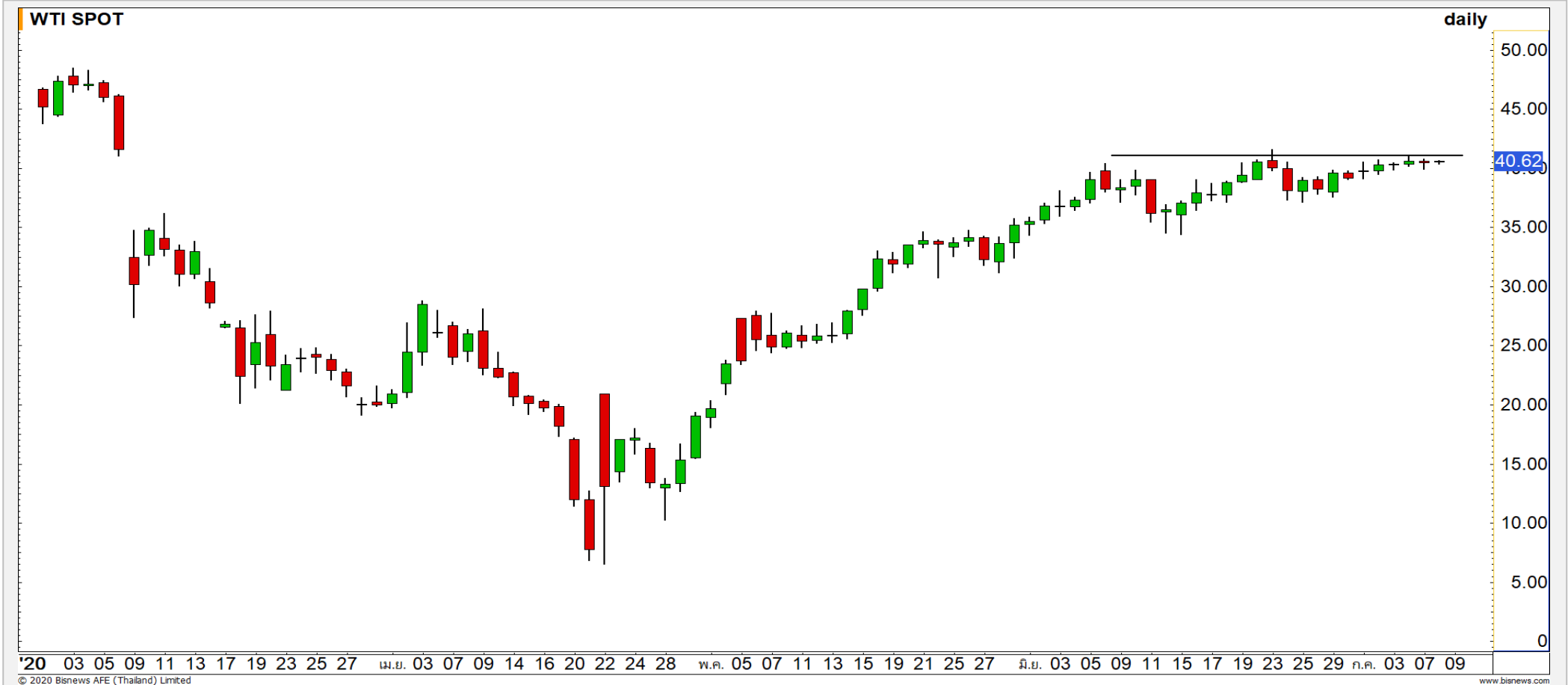
* ตารางราคาใช้เปรียบเทียบในการซื้อขายช่วง market open เท่านั้น ไม่รวมช่วง market call

Underlying Bid*	DW Bid Price(THB) *				
	08-Jul-2020	09-Jul-2020	10-Jul-2020	13-Jul-2020	14-Jul-2020
31.75	0.42	0.42	0.41	0.39	0.38
31.50	0.41	0.40	0.40	0.38	0.37
31.25	0.39	0.39	0.38	0.36	0.35
31.00	0.38	0.37	0.37	0.35	0.34
30.75	0.37	0.36	0.35	0.33	0.32
30.50	0.35	0.35	0.34	0.32	0.31
30.25	0.34	0.33	0.33	0.30	0.30
30.00	0.32	0.32	0.31	0.29	0.28
29.75	0.31	0.31	0.30	0.28	0.27

*

Name	COM724C2007A	Implied Volatility	110.00%
Underlying	COM7	Delta	61.67%
Type	Call	Listing Date	06-Jan-2020
Strike	29.450	Last Trading Date	31-Jul-2020
Conversion Ratio	10.94212	Expire Date(Maturity Date)	05-Aug-2020
Moneyness	4.41% ITM	outstanding (07-Jul-2020)	379,500

Crude Oil (WTI)



แนวรับ **แนวต้าน**

39.50 38.50 41 41.50

ราคาน้ำมันดิบ WTI ชะลอตัวที่แนวต้าน 41 ดอลลาร์ ประเมินราคาน้ำมันมี
โอกาสย่อตัว โดยหากไม่หลุด 38.50 ดอลลาร์ ทิศทางยังคงเป็น Sideway Up

Gold Futures

ราคาทองคำฟิวเจอร์ไม่หลุดแนวรับ 1770 ดอลลาร์ และทะลุแนวต้าน 1788 ดอลลาร์

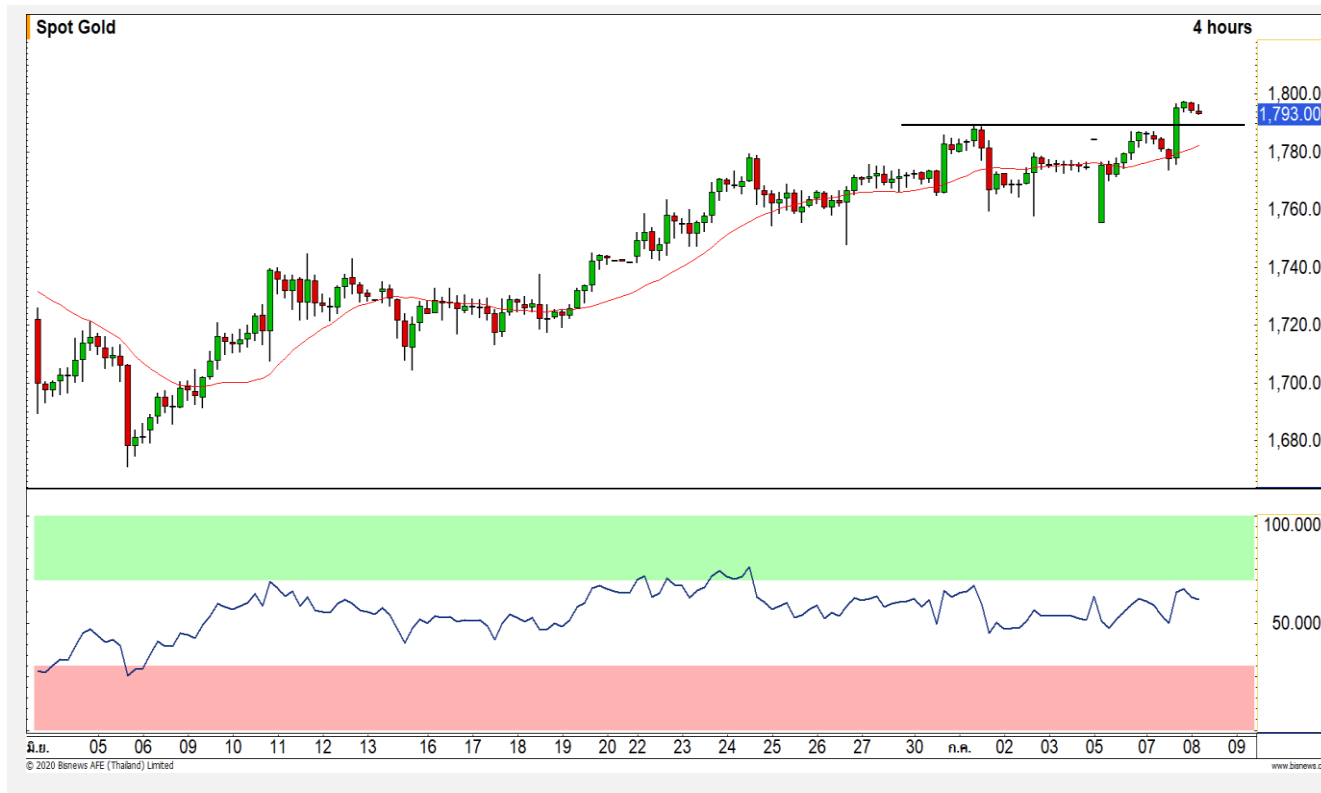
ราคาทองคำได้รับแรงหนุนจาก สถานการณ์การแพร่ระบาดรอบใหม่ของไวรัสโควิด-19

ภาพทางเทคนิคราย 240 นาที ค่าคืนที่ผ่านมาราคาทองคำฟิวเจอร์ไม่หลุดแนวรับ 1770 ดอลลาร์ และฟื้นตัวขึ้นทะลุแนวต้าน 1788 ดอลลาร์ โดยระยะสั้นมีโอกาสได้เห็นการชะลอตัวได้บ้างที่แนวต้าน 1800 ดอลลาร์

คำแนะนำระยะสั้น GOU20

- พอร์ตว่างแนะ รอเปิด Short ที่ 1800 ดอลลาร์ วางเป้าหมายทำกำไรที่ 1780 ดอลลาร์ ตัดขาดทุนกรณีทะลุ 1820 ดอลลาร์

วันที่ 7 ก.ค. 2020
กองทุน SPDR ซื้อทองคำ 7.89 ตัน
ขึ้นมาที่ระดับ 1,199.36 ตัน



	แนวรับ		แนวต้าน		
	1788	1780	1798	1820	
Contracts		Long	Short	Net	YTD
Institution		3631	2738	893	-2591
Foreign		3427	4010	-583	94972
Local		4628	4938	-310	-90125

Market Summary & Theoretical Price

SET50 Index Futures

Series	Settle	Change	Vol Contracts	Vol Change	OI	OI Change	Days to Delivery	Theoretical			Div. Yield	Fund Rate	Basis	Premium Discount
								Theoretical	Lower	Upper				
S50K20	891.8	0.0	71	0	0	0	-41	906.14	907.16	900.78	0.02%	1.75%	-16.14	-14.38
S50M20	875.3	0.0	50159	0	0	0	-9	907.59	907.82	906.42	0.38%	1.75%	-32.55	-32.24
S50N20	904.8	-3.0	51	0	421	0	22	908.29	907.74	911.16	1.04%	1.75%	-3.10	-3.49
S50U20	900.1	-3.0	128600	19483	218141	2992	83	907.32	905.26	918.16	2.03%	1.75%	-7.80	-7.22
S50Z20	898.0	-3.0	12087	-69	15635	123	174	902.14	897.82	924.87	3.08%	1.75%	-9.90	-4.14
S50H21	894.4	-3.0	1477	198	5922	84	265	898.08	891.49	932.68	3.24%	1.75%	-13.50	-3.68

S50K20

Series	Settle	Change	Vol Contracts	Vol Change	OI	OI Change	Days to Delivery	Theoretical			Premium / Discount	Risk Free Rate
								Theoretical	Lower	Upper		
GFM20	25968.8398	0	211	0	542	0	-9	26640	26647	26606	-671.24	1.75%
GFQ20	26400	120	85	75	490	0	51	26717	26680	26912	-316.74	1.75%
GFV20	26460	110	56	55	499	70	113	26796	26713	27229	-335.97	1.75%

Gold Online Futures

Series	Settle	Change	Vol Contracts	Vol Change	OI	OI Change	Days to Delivery	Theoretical
GOM20	1768.80	0.00	7623	0	3082	0	-9	1792.66

USD Futures

Series	Settle	OI Change	Days to Delivery	Theoretical	Basis
USDK20	31.87	0.00	-41	31.16	0.60
USDM20	30.93	0.00	-9	31.24	-0.34
USDN20	31.29	0.19	22	31.32	0.03
USDU20	31.27	0.12	83	31.47	0.01

DISCLAIMER: รายงานฉบับนี้จัดทำโดยบริษัทหลักทรัพย์ ฟินันเซีย ไซรัส จำกัด (มหาชน) "บริษัท" ข้อมูลที่ปรากฏในรายงานฉบับนี้ถูกจัดทำขึ้นบนพื้นฐานของแหล่งข้อมูลที่เราหรือเราเชื่อว่ามีความน่าเชื่อถือ และมีความถูกต้อง อย่างไรก็ตามบริษัทไม่รับรองความถูกต้องครบถ้วนของข้อมูลดังกล่าว ข้อมูลและความเห็นที่ปรากฏอยู่ในรายงานฉบับนี้อาจมีการเปลี่ยนแปลง แก้ไข หรือเพิ่มเติมได้ตลอดเวลาโดยไม่ต้องแจ้งให้ทราบล่วงหน้า บริษัทไม่มีความประสงค์ที่จะชักจูงหรือชักชวนให้ผู้ลงทุน ลงทุนซื้อหรือขายหลักทรัพย์ตามที่ปรากฏในรายงานฉบับนี้ รวมทั้งบริษัทไม่ได้รับประกันผลตอบแทนหรือราคาของหลักทรัพย์ตามข้อมูลที่ปรากฏแต่อย่างใด บริษัทจึงไม่รับผิดชอบต่อความเสียหายใดๆ ที่เกิดขึ้นจากการนำข้อมูลหรือความเห็นในรายงานฉบับนี้ไปใช้ไม่ว่ากรณีใดก็ตาม ผู้ลงทุนควรศึกษาข้อมูลและใช้ดุลยพินิจอย่างรอบคอบในการตัดสินใจลงทุน

บริษัทขอสงวนลิขสิทธิ์ในข้อมูลและความเห็นที่ปรากฏอยู่ในรายงานฉบับนี้ ห้ามมิให้ผู้ใดนำข้อมูลและความเห็นในรายงานฉบับนี้ไปใช้ประโยชน์ คัดลอก ตัดแปลง ทำซ้ำ นำออกแสดงหรือเผยแพร่ต่อสาธารณชนไม่ว่าทั้งหมดหรือบางส่วน โดยไม่ได้รับอนุญาตเป็นลายลักษณ์อักษรจากบริษัทล่วงหน้า การลงทุนในหลักทรัพย์มีความเสี่ยง ผู้ลงทุนควรศึกษาข้อมูลและพิจารณาอย่างรอบคอบก่อนการตัดสินใจลงทุน

บริษัทหลักทรัพย์ ฟินันเซีย ไซรัส จำกัด (มหาชน) อาจเป็นผู้ดูแลสภาพคล่อง (Market Maker) และผู้ออกใบสำคัญแสดงสิทธิอนุพันธ์ (Derivative Warrants) บนหลักทรัพย์ AAV, ADVANC, AEONTS, AMATA, ANAN, AOT, AP, BANPU, BBL, BCH, BCP, BCPG, BDMS, BEAUTY, BEC, BEM, BGRIM, BH, BJC, BLAND, BPP, BTS, CBG, CENTEL, CHG, CK, CKP, COM7, CPALL, CPF, CPN, DELTA, DTAC, EA, EGCO, EPG, ERW, ESSO, GFPT, GLOBAL, GPSC, GULF, GUNKUL, HANA, HMPRO, INTUCH, IRPC, IVL, JAS, JMT, KBANK, KCE, KKP, KTB, KTC, LH, MAJOR, MBK, MEGA, MINT, MTC, ORI, OSP, PLANB, PRM, PSH, PSL, PTG, PTT, PTTEP, PTTGC, QH, RATCH, ROBINS, RS, SAWAD, SCB, SCC, SGP, SIRI, SPALI, SPRC, STA, STEC, SUPER, TASCOS, TCAP, THAI, THANI, TISCO, TKN, TMB, TOA, TOP, TPIPP, TRUE, TTW, TU, TVO, WHA และ SET50 Future โดยบริษัทฯ อาจจัดทำบทวิเคราะห์ของหลักทรัพย์อ้างอิงดังกล่าว ดังนั้น นักลงทุนควรศึกษารายละเอียดในหนังสือชี้ชวนของใบสำคัญแสดงสิทธิอนุพันธ์ดังกล่าวก่อนตัดสินใจลงทุน

หมายเหตุ: ประธานกรรมการของบริษัทหลักทรัพย์ ฟินันเซีย ไซรัส จำกัด (มหาชน) ดำรงตำแหน่งเป็นกรรมการของบริษัท ทู คอร์ปอเรชั่น จำกัด (มหาชน)

Remark : FSS's Chairman is a TRUE's director.