

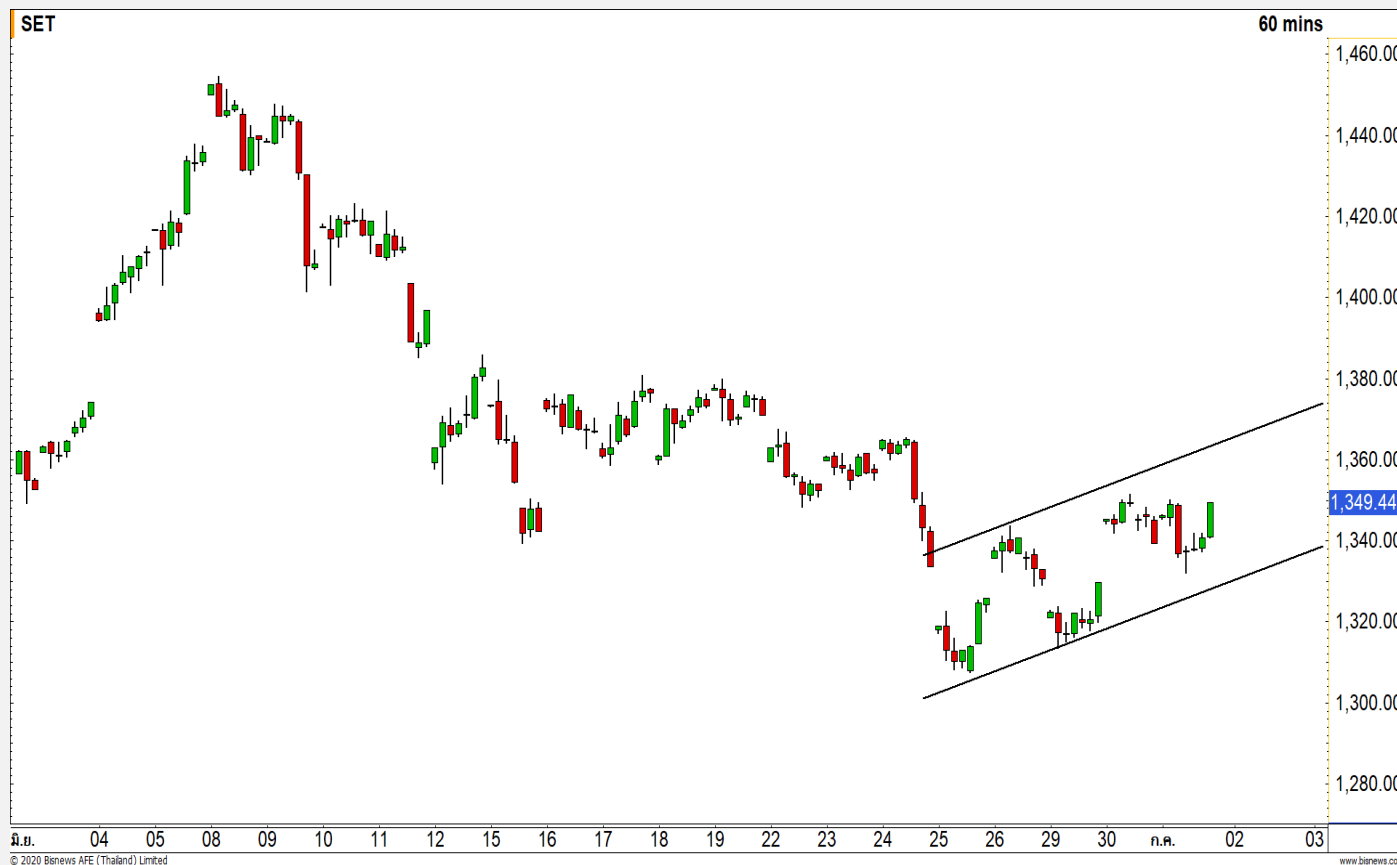


SET INDEX

แกว่งตัว Sideway Up โดยเช้ามืด แนวต้านที่ 1355 จุด

วานนี้ดัชนีปิดที่ระดับ 1349.44
จุด (+10.41 จุด)

ในภาพรายชั่วโมงวานนี้ดัชนียังสามารถยืนเหนือแนวรับ 1340 จุด ทำให้ดัชนียังอยู่ในรอบการแกว่งตัวแบบ Sideway Up โดยเช้านี้มีโอกาสฟื้นตัวได้ต่อ วางแนวต้านรอทดสอบที่ 1355 จุด และ 1360 จุด ตามลำดับ ประเมินดัชนีมีโอกาสชะลอตัวลงที่ระดับดังกล่าว เนื่องจากการฟื้นตัวของดัชนียังไม่ได้ฟื้นตัวแบบมีอัตราเร่ง

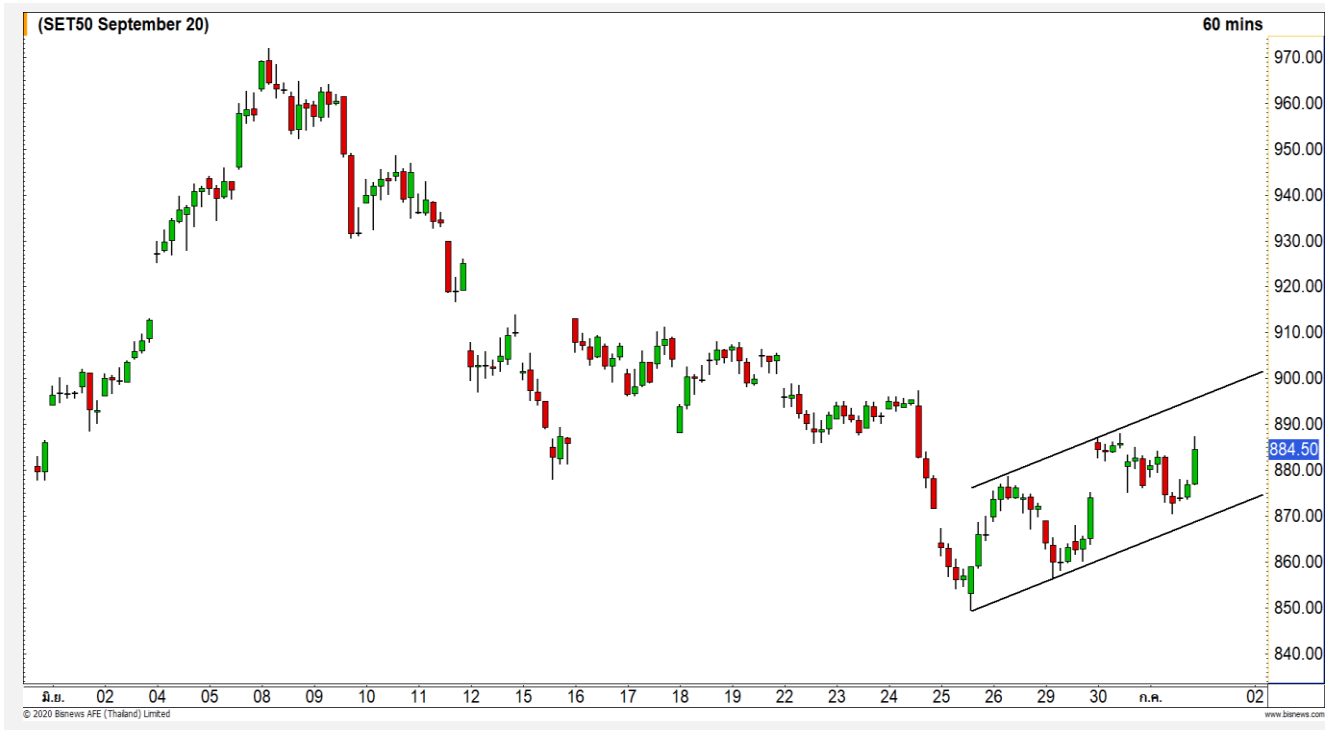


Technical Review

- S50U20 : การฟื้นตัวรอบเช้ามืดแนวต้านรอทดสอบที่บริเวณ 893-895 จุด
- Momentum Trading : DELTA,GLOBAL
- Swing Trading : AU,BEM
- DW : CPN (Call)

แนวรับ	1345	1340
แนวต้าน	1355	1360

SET50 Index Futures



การฟื้นตัวรอบเขามีแนวต้านรอทดสอบที่ บริเวณ 893-895 จุด

1 ก.ค. 63 นักลงทุนต่างชาติ Short สุทธิ 1,958 สัญญา
ค่า Basis ของ S50U20 อยู่ที่ระดับ -7.80 จุด
ในภาพรวม 60 นาที ดัชนีแกว่งตัวในกรอบของ Uptrend Channel คาดเข้านี้การฟื้นตัวของดัชนีมีโอกาสชะลอตัวที่แนวต้าน 893-895 จุด ก่อนจะย่อตัวกลับในการสะสมกำลังอีกครั้ง

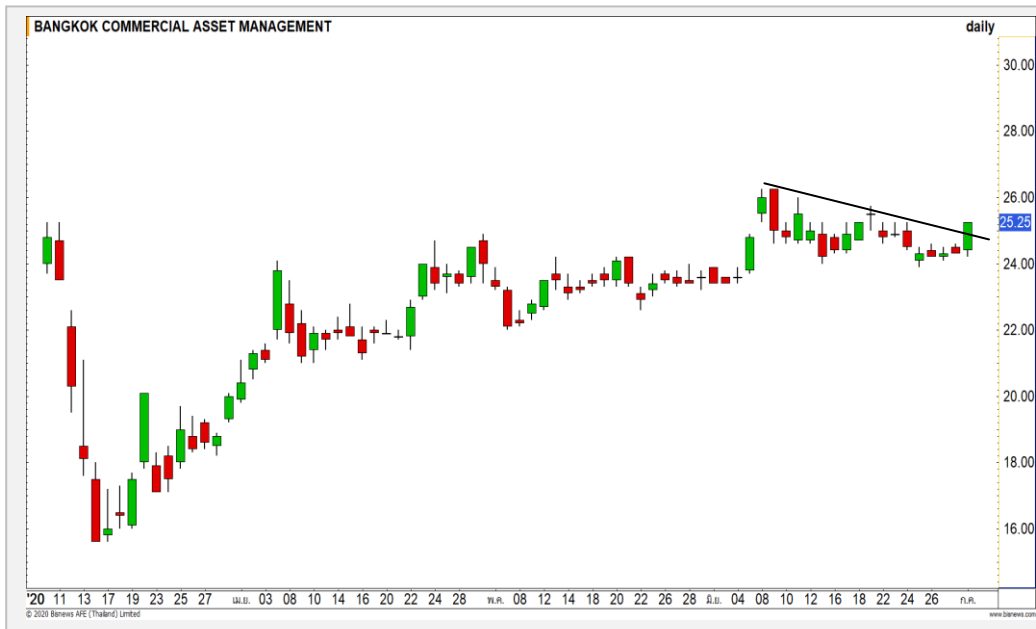
	แนวรับ		แนวต้าน		
	882	875	893	895	
Contracts	Long	Short	Net	YTD	
Institution	28660	28222	438	1246	
Foreign	53266	55224	-1958	97516	
Local	85879	84359	1520	-98,762	

กลยุทธ์ S50U20

- พอร์ตวางรอเปิด Short ที่ 893 จุด วางเป้าหมายทำกำไรที่ 885 จุด ตัดขาดทุนกรณีทะลุ 900 จุด

Top Most Active

BAM



Level 1 **Level 2**

Support

24.60

24.30

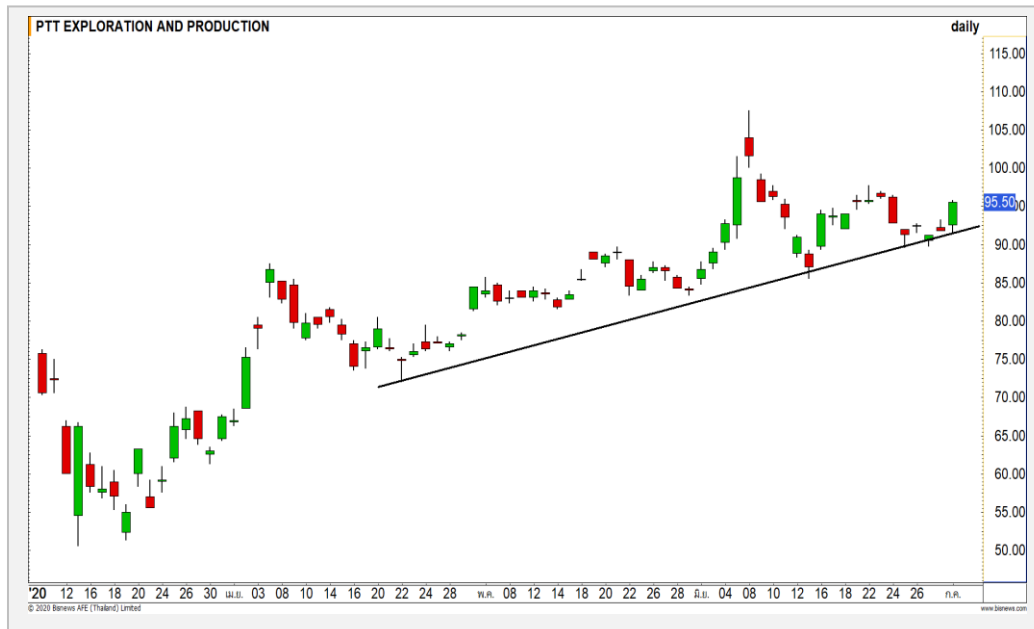
Resistance

25.75

26.50

BAM : ราคาฟื้นตัวขึ้นผ่าน Downtrend Line ของรอบการพักตัวขึ้นมา คาดราคาเข้าสู่อรอบการฟื้นตัวขึ้นทดสอบแนวต้าน 26.50 บาทอีกครั้ง

PTTEP



Level 1 **Level 2**

Support

93.75

91.50

Resistance

97

99

PTTEP : ราคาฟื้นตัวขึ้นหลังจากที่ย่อตัวลงและแนวรับของ Uptrend Line คาดทิศทางยังคงเป็นขาขึ้น คาดราคามีโอกาสชะลอตัวที่แนวต้าน 97 บาท

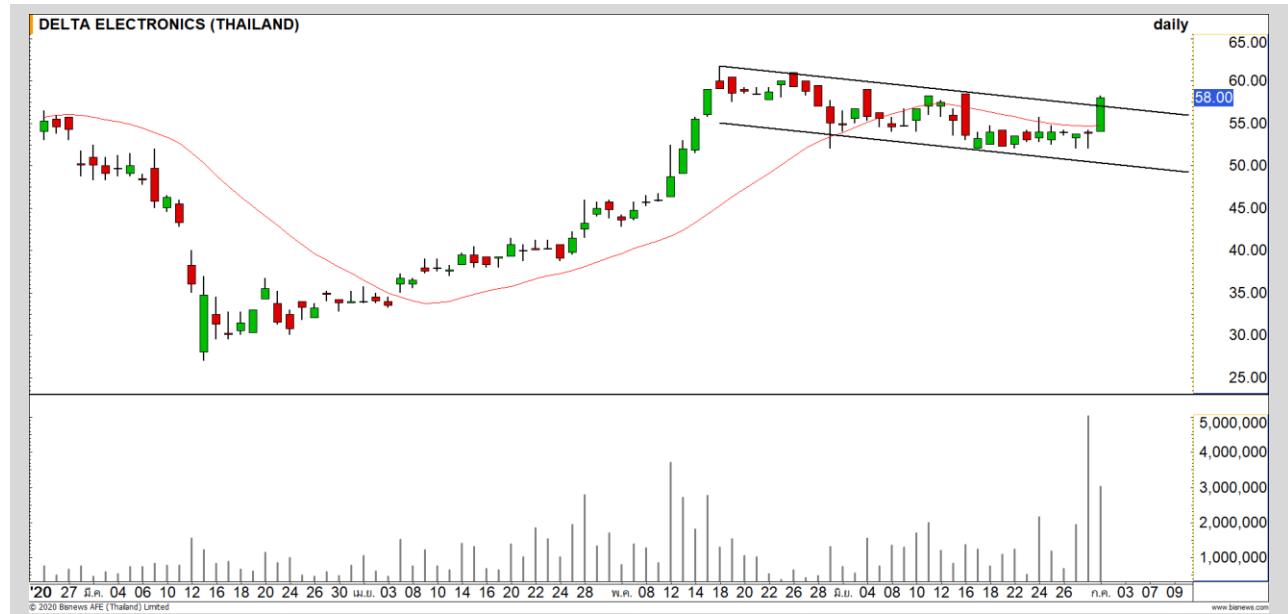
Momentum Trading

DELTA

Support | 57.25
Resistance | 61
Stop loss | 55.50

คำแนะนำระยะสั้น (BUY)

ราคาปรับตัวทะลุผ่านกรอบการพักตัว Downtrend Channel ขึ้นมา คาดราคาเข้าสู่รอบของการปรับตัวอีกครั้ง วางแนวต้านรอทดสอบ High เดิมที่ 61 บาท



GLOBAL

Support | 16.70
Resistance | 17.50/17.80
Stop loss | 16.40

คำแนะนำระยะสั้น (BUY)

ราคาปรับตัวขึ้นมาจ่อที่แนวต้าน 17.00 บาท โดยหากสามารถทะลุผ่านไปได้ ราคาจะเข้าสู่รอบการปรับตัวต่อเนื่อง แนะนำ Follow Buy เมื่อทะลุผ่านระดับดังกล่าว



Swing Trading

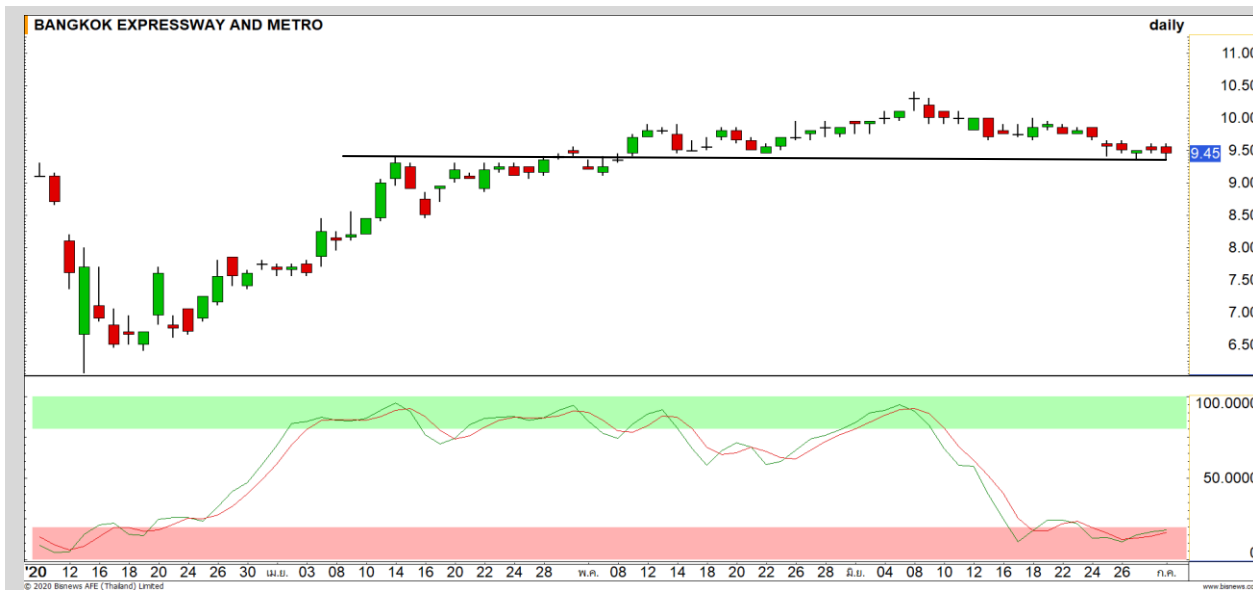


Support	9.85
Resistance	10.60
Stop loss	9.65

คำแนะนำระยะสั้น (BUY)

ราคากำลังอยู่ในรอบของการปรับตัวกลับจากสัญญาณ Stochastic ส่งสัญญาณ Oversold วางแนวต้านแรกที่ 10.60 บาท

AU



Support	9.40
Resistance	9.70/9.85
Stop loss	9.25

คำแนะนำระยะสั้น (BUY)

ราคาพักตัวลงมาที่แนวรับ 9.40 บาท ประเมิน Downside เริ่มจำกัดเนื่องจาก Stochastic ที่ส่งสัญญาณ Oversold คาดราคามีโอกาสปรับตัวกลับที่บริเวณดังกล่าว

BEM

CPN : CPN24C2007A



แนวรับ

49.75

48.25

แนวต้าน

51.75

53

ราคาฟื้นตัวกลับขึ้นมาขึ้นเหนือแนวรับ 49.75 บาทได้อีกครั้ง คาด
ราคากำลังอยู่ในรอบการ Rebound

ตัดขาดทุนกรณีหลุด 47.50 บาท



สอบถามข้อมูลเพิ่มเติม
โทรศัพท์ 02-658-9915
Email: dw@fnsyrus.com
Line: @dw24

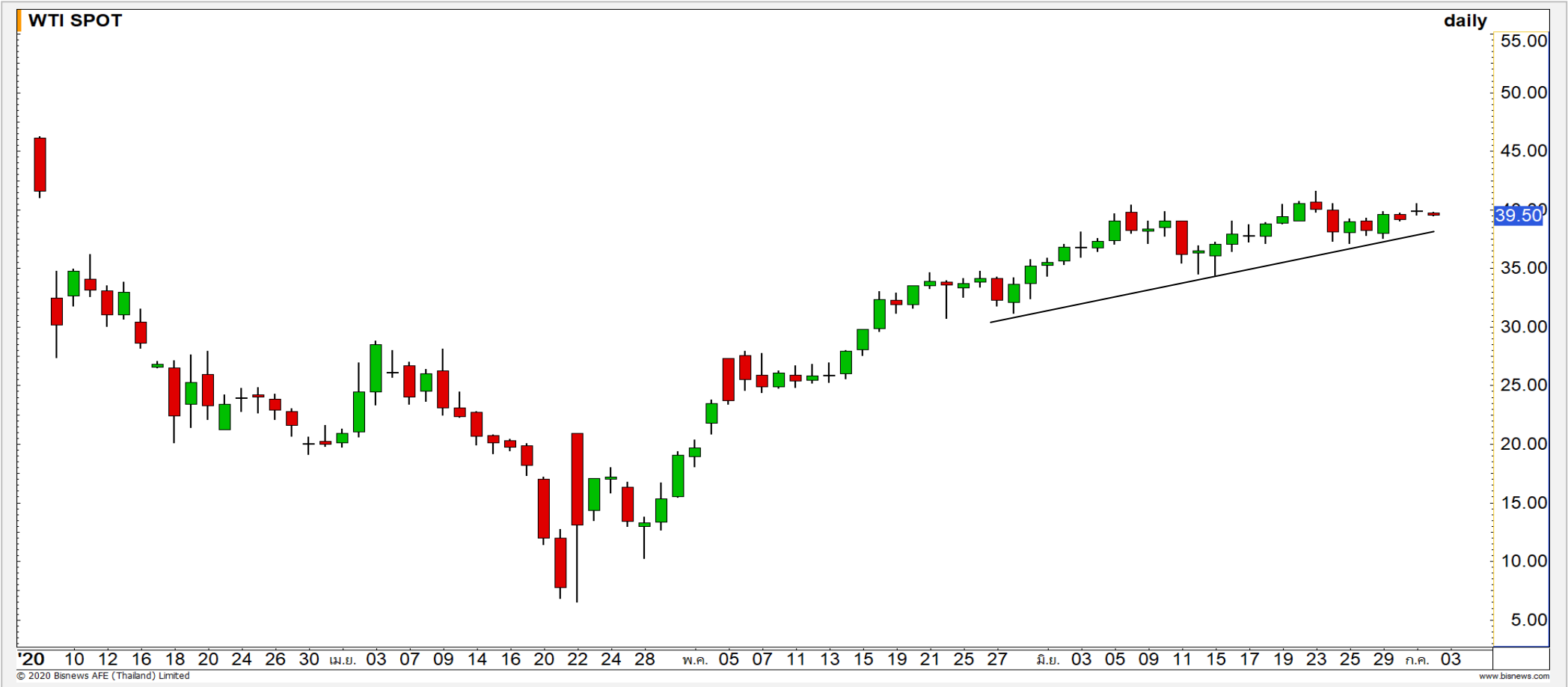
ตารางราคา

* ตารางราคาใช้เปรียบเทียบในการซื้อขายช่วง
market open เท่านั้น ไม่รวมช่วง market call

Name	CPN24C2007A	Implied Volatility	90.00%
Underlying	CPN	Delta	6.41%
Type	Call	Listing Date	06-Jan-2020
Strike	76.017	Last Trading Date	31-Jul-2020
Conversion Ratio	6.61463	Expire Date(Maturity Date)	05-Aug-2020
Moneyess	-34.23% OTM	outstanding (01-Jul-2020)	4,129,600

Underlying Bid*	DW Bid Price(THB) *				
	02-Jul-2020	03-Jul-2020	07-Jul-2020	08-Jul-2020	09-Jul-2020
51.00	0.06	0.05	0.04	0.03	0.03
50.75	0.06	0.05	0.04	0.03	0.03
50.50	0.05	0.05	0.03	0.03	0.03
50.25	0.05	0.05	0.03	0.03	0.02
50.00	0.05	0.04	0.03	0.03	0.02
49.75	0.05	0.04	0.03	0.02	0.02
49.50	0.04	0.04	0.03	0.02	0.02
49.25	0.04	0.04	0.02	0.02	0.02
49.00	0.04	0.04	0.02	0.02	0.02

Crude Oil (WTI)



แนวรับ	แนวต้าน
37.50	41.50
36	40.50

ราคาน้ำมันดิบ WTI มีทิศทางที่คงเดิมโดยเป็นการทยอยฟื้นตัวในทิศทาง Sideway Up มีแนวต้านหลักที่ 41.50 ดอลลาร์

Gold Futures

ราคาทองคำยอตัวสะสม

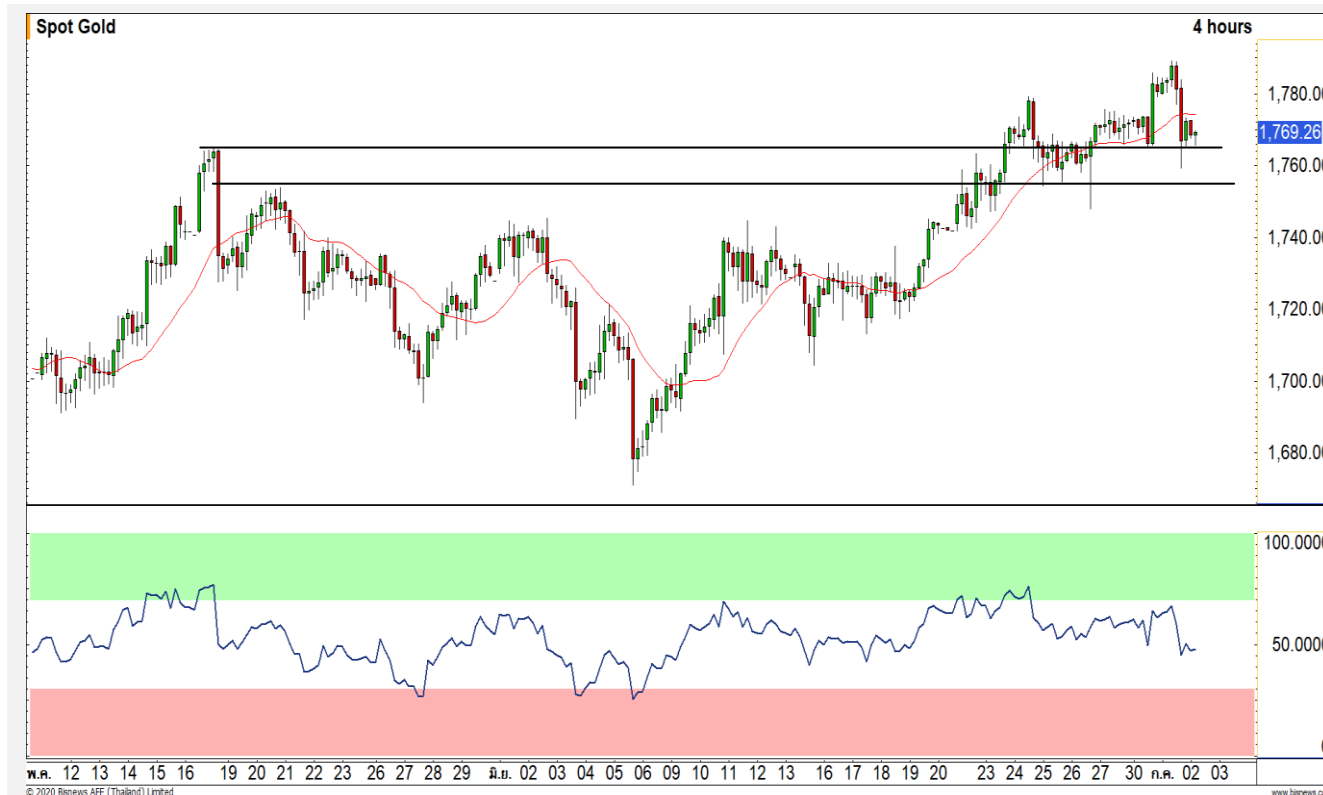
นักลงทุนขายทำกำไรออกมาหลังจากที่ตัวเลขเศรษฐกิจสหรัฐมีแนวโน้มที่ทยอยดีขึ้น

ภาพทางเทคนิคราย 240 นาที ค่าคืนที่ผ่านมาราคาทองคำยอตัวหลังจากที่แตะแนวต้าน 1788 ดอลลาร์ จากสัญญาณ Bearish Divergence ตามที่ได้ประเมินไว้ โดยมองราคาทองคำยอตัวสะสมกำลังที่แนวรับ 1758-1765 ดอลลาร์

คำแนะนำระยะสั้น GOU20

- พอร์ตวางแนวรอเปิด Long ที่ 1765 ดอลลาร์ วางเป้าหมายทำกำไรที่ 1778 ดอลลาร์ ตัดขาดทุนกรณีหลุด 1758 ดอลลาร์

วันที่ 1 ก.ค. 2020
กองทุน SPDR ซื้อทองคำ 3.21 ตัน
ขึ้นมาที่ระดับ 1,182.11 ตัน



แนวรับ		แนวต้าน		
1765	1758	1778	1788	

Contracts	Long	Short	Net	YTD
Institution	7499	8090	-591	-4789
Foreign	8356	3867	4489	97516
Local	12222	16120	-3898	-98762

Market Summary & Theoretical Price

SET50 Index Futures

Series	Settle	Change	Vol Contracts	Vol Change	OI	OI Change	Days to Delivery	Theoretical			Div. Yield	Fund Rate	Basis	Premium Discount
								Theoretical	Lower	Upper				
S50K20	891.8	0.0	71	0	0	0	-35	890.82	891.68	886.33	0.02%	1.75%	-0.54	0.94
S50M20	875.3	0.0	50159	0	0	0	-3	892.20	892.27	891.81	0.38%	1.75%	-16.95	-16.85
S50N20	890.3	7.3	23	0	379	0	28	892.79	892.10	896.38	1.04%	1.75%	-2.00	-2.49
S50U20	884.5	7.9	151001	14435	244434	9364	89	891.69	889.52	903.11	2.03%	1.75%	-7.80	-7.19
S50Z20	882.3	7.9	14407	-575	14093	36	180	886.45	882.05	909.55	3.08%	1.75%	-10.00	-4.15
S50H21	878.6	7.8	1666	-407	5418	61	271	882.43	875.80	917.21	3.24%	1.75%	-13.70	-3.83

S50K20

Series	Settle	Change	Vol Contracts	Vol Change	OI	OI Change	Days to Delivery	Theoretical			Premium / Discount	Risk Free Rate
								Theoretical	Lower	Upper		
GFM20	25968.8398	0	211	0	542	0	-3	26084	26086	26072	-114.91	1.75%
GFQ20	26310	280	63	-38	490	0	57	26159	26118	26373	151.21	1.75%
GFV20	26370	270	52	10	446	-12	119	26236	26151	26683	133.66	1.75%

Gold Online Futures

Series	Settle	Change	Vol Contracts	Vol Change	OI	OI Change	Days to Delivery	Theoretical
GOU20	1768.80	0.00	7623	0	3082	0	-3	1769.43

USD Futures

Series	Settle	OI Change	Days to Delivery	Theoretical	Basis
USDK20	31.87	0.00	-35	30.93	0.85
USDM20	30.93	0.00	-3	31.01	-0.09
USDN20	30.95	0.03	28	31.08	-0.06
USDU20	30.95	0.02	89	31.23	-0.06

DISCLAIMER: รายงานฉบับนี้จัดทำโดยบริษัทหลักทรัพย์ ฟินันเซีย ไซรัส จำกัด (มหาชน) "บริษัท" ข้อมูลที่ปรากฏในรายงานฉบับนี้ถูกจัดทำขึ้นบนพื้นฐานของแหล่งข้อมูลที่เราเชื่อหรือควรเชื่อว่าจะมีความน่าเชื่อถือ และ5ความถูกต้อง อย่างไรก็ตามบริษัทไม่รับรองความถูกต้องครบถ้วนของข้อมูลดังกล่าว ข้อมูลและความเห็นที่ปรากฏอยู่ในรายงานฉบับนี้อาจมีการเปลี่ยนแปลง แก้ไข หรือเพิ่มเติมได้ตลอดเวลาโดยไม่ต้องแจ้งให้ทราบล่วงหน้า บริษัทไม่มีความประสงค์ที่จะชักจูงหรือชี้ชวนให้ผู้ลงทุน ลงทุนซื้อหรือขายหลักทรัพย์ตามที่ปรากฏในรายงานฉบับนี้ รวมทั้งบริษัทไม่ได้รับประกันผลตอบแทนหรือราคาของหลักทรัพย์ตามข้อมูลที่ปรากฏแต่อย่างใด บริษัทจึงไม่รับผิดชอบต่อความเสียหายใดๆ ที่เกิดขึ้นจากการนำข้อมูลหรือความเห็นในรายงานฉบับนี้ไปใช้ไม่ว่ากรณีใดก็ตาม ผู้ลงทุนควรศึกษาข้อมูลและใช้ดุลยพินิจอย่างรอบคอบในการตัดสินใจลงทุน

บริษัทขอสงวนลิขสิทธิ์ในข้อมูลและความเห็นที่ปรากฏอยู่ในรายงานฉบับนี้ ห้ามมิให้ผู้ใดนำข้อมูลและความเห็นในรายงานฉบับนี้ไปใช้ประโยชน์ คัดลอก ตัดแปลง ทำซ้ำ นำออกแสดงหรือเผยแพร่ต่อสาธารณชนไม่ว่าทั้งหมดหรือบางส่วน โดยไม่ได้รับอนุญาตเป็นลายลักษณ์อักษรจากบริษัทล่วงหน้า การลงทุนในหลักทรัพย์มีความเสี่ยง ผู้ลงทุนควรศึกษาข้อมูลและพิจารณาอย่างรอบคอบก่อนการตัดสินใจลงทุน

บริษัทหลักทรัพย์ ฟินันเซีย ไซรัส จำกัด (มหาชน) อาจเป็นผู้ดูแลสภาพคล่อง (Market Maker) และผู้ออกใบสำคัญแสดงสิทธิอนุพันธ์ (Derivative Warrants) บนหลักทรัพย์ AAV, ADVANC, AEONTS, AMATA, ANAN, AOT, AP, BANPU, BBL, BCH, BCP, BCPG, BDMS, BEAUTY, BEC, BEM, BGRIM, BH, BJC, BLAND, BPP, BTS, CBG, CENTEL, CHG, CK, CKP, COM7, CPALL, CPF, CPN, DELTA, DTAC, EA, EGCO, EPG, ERW, ESSO, GFPT, GLOBAL, GPSC, GULF, GUNKUL, HANA, HMPRO, INTUCH, IRPC, IVL, JAS, JMT, KBANK, KCE, KKP, KTB, KTC, LH, MAJOR, MBK, MEGA, MINT, MTC, ORI, OSP, PLANB, PRM, PSH, PSL, PTG, PTT, PTTEP, PTTGC, QH, RATCH, ROBINS, RS, SAWAD, SCB, SCC, SGP, SIRI, SPALI, SPRC, STA, STEC, SUPER, TASCOS, TCAP, THAI, THANI, TISCO, TKN, TMB, TOA, TOP, TPIPP, TRUE, TTW, TU, TVO, WHA และ SET50 Future โดยบริษัทฯ อาจจัดทำบทวิเคราะห์ของหลักทรัพย์อ้างอิงดังกล่าว ดังนั้น นักลงทุนควรศึกษารายละเอียดในหนังสือชี้ชวนของใบสำคัญแสดงสิทธิอนุพันธ์ดังกล่าวก่อนตัดสินใจลงทุน

หมายเหตุ: ประธานกรรมการของบริษัทหลักทรัพย์ ฟินันเซีย ไซรัส จำกัด (มหาชน) ดำรงตำแหน่งเป็นกรรมการของบริษัท ทู คอร์ปอเรชั่น จำกัด (มหาชน)

Remark : FSS's Chairman is a TRUE's director.