



SET INDEX

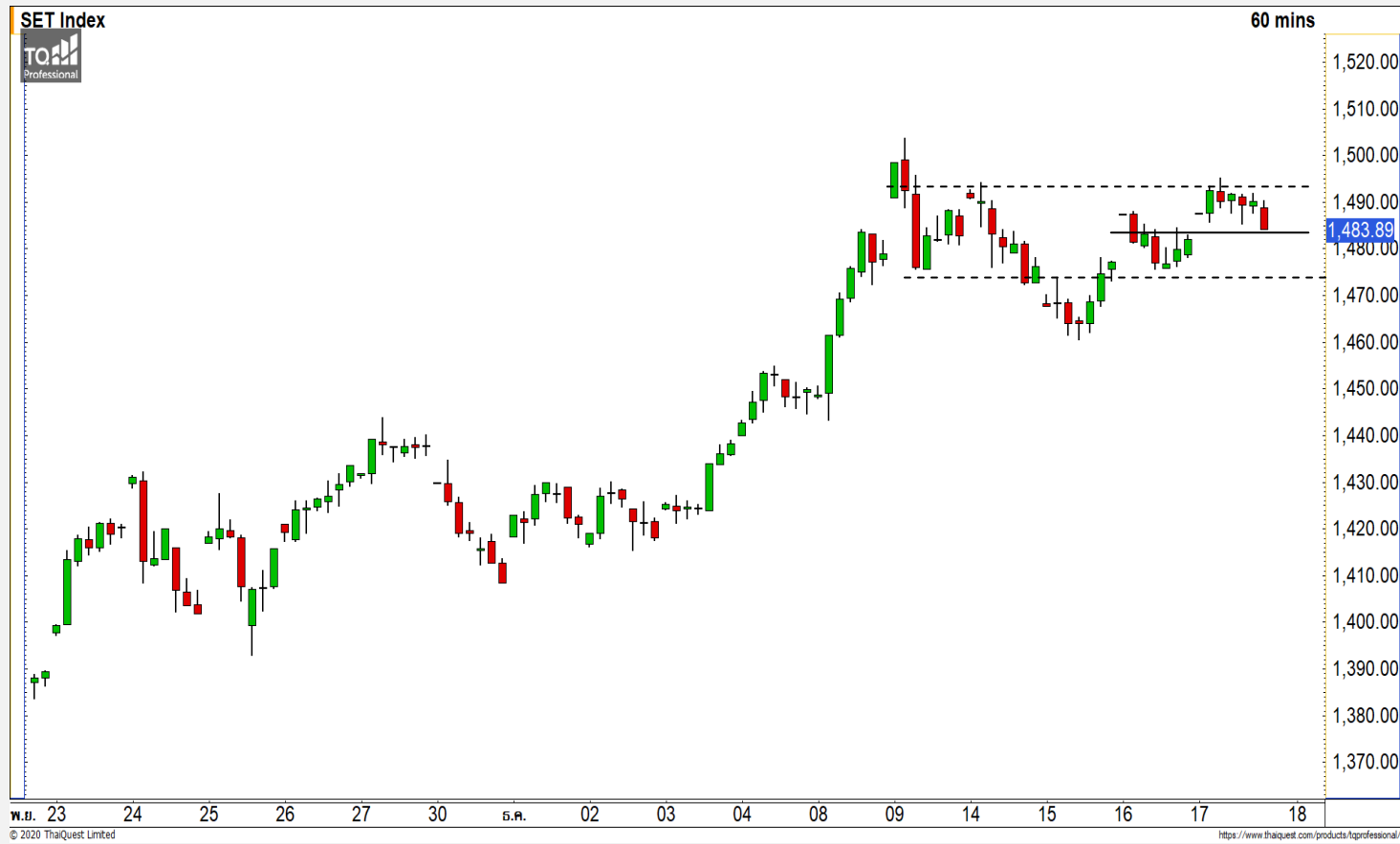
**แกว่งตัวออกด้านข้าง แต่ไม่ควร
หลุดแนวรับ 1475 จุด**

วานนี้ดัชนีปิดที่ระดับ 1483.89 จุด
(+1.80)

ภาพทางเทคนิคคราย 60 นาที วานนี้
ดัชนีฟื้นตัวเข้าใกล้แนวต้านหลักที่ 1500
จุด แล้วมีแรงขายกดดันออกมาต่อเนื่อง
แสดงถึงรอบของการฟื้นตัวระยะสั้นนี้เริ่มมี
ความอ่อนแรงลง ประเมินวันนี้ดัชนีแกว่งตัว
ออกด้านในกรอบ 1480-1490 จุด

มองการพักตัวรอบสั้นนี้ไม่หลุด
ระดับแนวรับ 1475 จุด เนื่องจากจะเป็นการ
เสี่ยงต่อพักตัวลงมาที่แนวรับหลักระดับ
1455 จุด

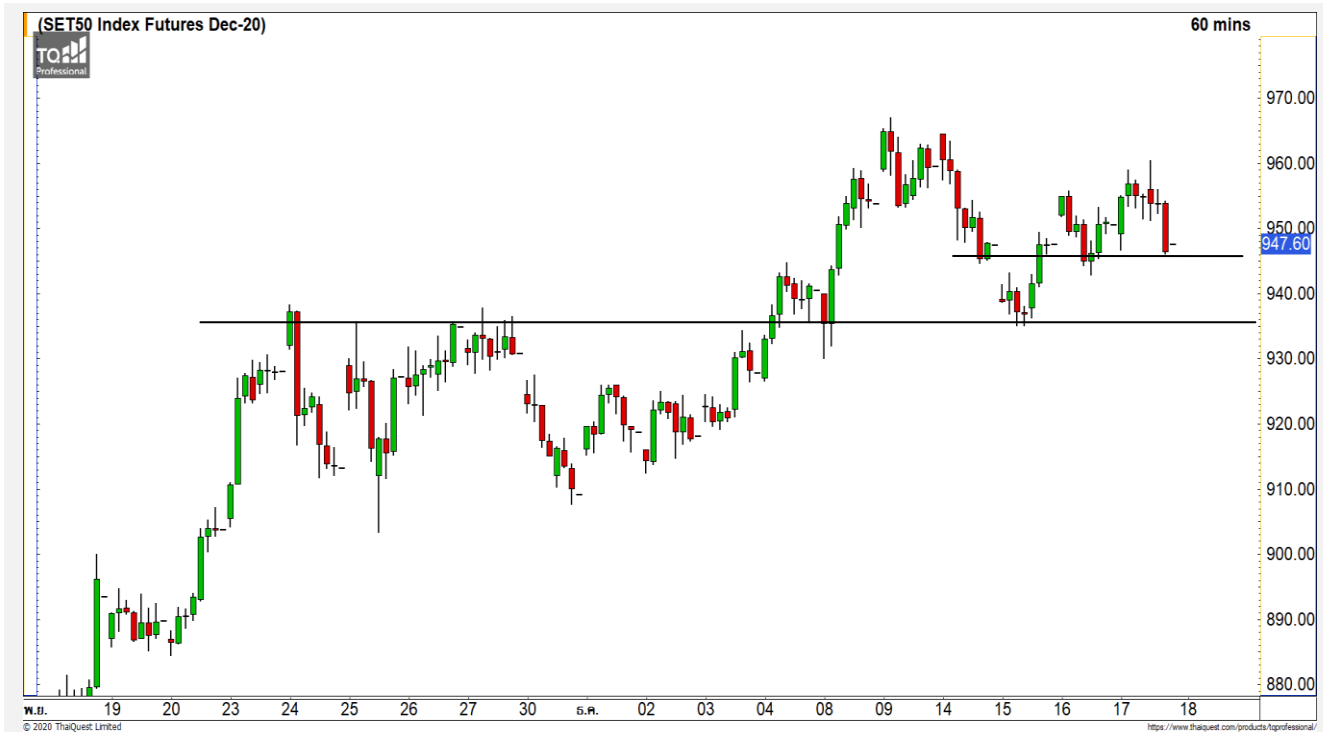
แนวรับ	1480	1475
แนวต้าน	1490	1500



Technical Review

- S50Z20 : ดัชนีไม่ควรปิดหลุดแนวรับ 945 จุด เนื่องจากจะเสี่ยงต่อการพักตัวอีกครั้ง
- Momentum Trading : GLOBAL,PSH
- Swing Trading : BAM,STARK
- DW : DTAC (Call)

SET50 Index Futures



**ดัชนีไม่ควรปิดหลุดแนวรับ 945 จุด
เนื่องจากจะเสี่ยงต่อการพักตัวอีกครั้ง**

17 ธ.ค. 63 นักลงทุนต่างชาติ Short สุทธิ 303 สัญญา

ค่า Basis ของ S50Z20 อยู่ที่ระดับ -1.39 จุด

ภาพทางเทคนิคคราย 60 นาที วานนี้ดัชนีฟื้นตัวขึ้นมาทดสอบแนวต้าน 960 จุดตามที่ได้ประเมินไว้ โดยดัชนีเผชิญแรงขายกดดันทำให้ปิดที่ระดับต่ำสุดของวัน โดยวันนี้มีแนวรับที่ 945 จุด หากดัชนีปิดต่ำกว่าระดับนี้ จะทำให้ดัชนีเข้าสู่รอบของการพักตัวต่อลงมาที่แนวรับ 935 จุดอีกระลอก

กลยุทธ์ S50Z20

- พอร์ต Long ต้นทุนที่ 950 จุด ปิดทำกำไรที่ 960 จุดไปแล้ว
- พอร์ตวางแนว Wait and See

แนวรับ

945

935

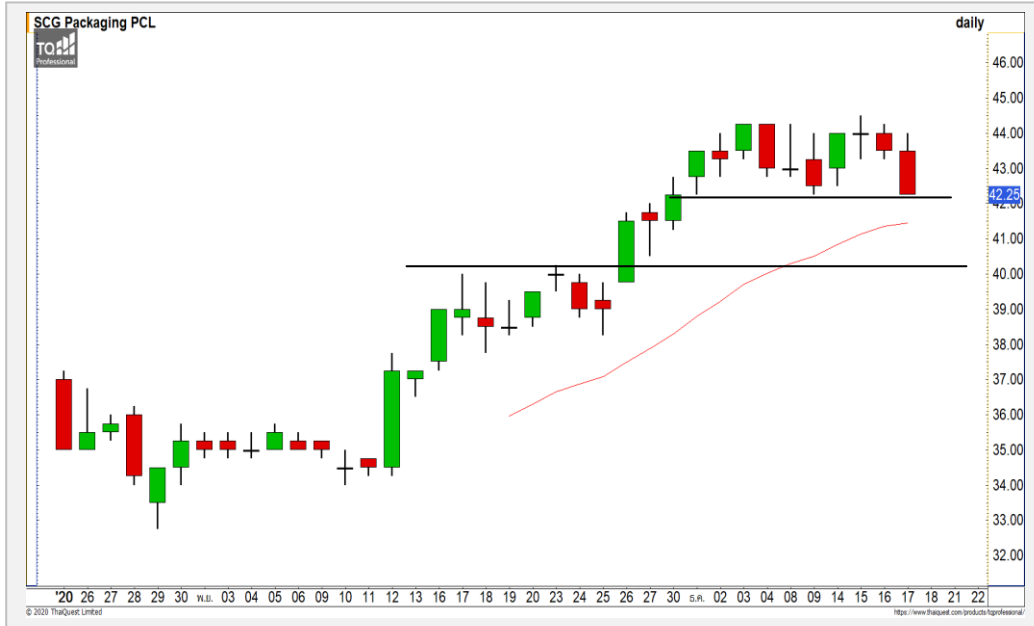
แนวต้าน

954

960

Contracts	Long	Short	Net	YTD
Institution	41208	41399	-191	-20716
Foreign	81985	82288	494	64462
Local	104603	104109	-303	-43746

SCGP



Level 1 Level 2

Support

42

40

Resistance

44.25

45.50

SCGP : ราคากำลังพักตัวในแนวโน้มขาขึ้น วางแนวรับแรกที่ 42 บาท และแนวรับหลักที่ 40 บาท คาดราคาสร้างฐานรอฟื้นตัวกลับที่ระดับดังกล่าว

KBANK



Level 1 Level 2

Support

119.50

116

Resistance

123

126

KBANK : ราคากำลังอยู่ในรอบของการฟื้นตัวขึ้นทดสอบแนวต้านหลักที่ 126 บาทอีกครั้ง โดยรอบนี้ประเมินราคาเสี่ยงที่จะติดที่ระดับดังกล่าว

Momentum Trading

GLOBAL

Support | 18.20
Resistance | 19/19.80
Stop loss | 17.50

คำแนะนำระยะสั้น (BUY)

ราคาปรับตัวขึ้นทะลุ Downtrend Line ขึ้นมาด้วยปริมาณการซื้อขายที่หนาแน่น คาดราคากลับมาเป็นมีทิศทางขาขึ้นอีกครั้ง วางแนวต้าน 19 บาทเป็นระดับแรก



PSH

Support | 13.60
Resistance | 14.30/14.90
Stop loss | 13.20

คำแนะนำระยะสั้น (BUY)

ราคาปรับตัวขึ้นทะลุแนวต้านหลักที่ 13.60 บาทขึ้นมา เป็นการดึงภาพหลักให้กลับมาเป็นขาขึ้นอีกครั้ง คาดราคาปรับตัวขึ้นต่อเนื่องทดสอบแนวต้าน 14.30 บาท





Support	23.10
Resistance	23.60/24.20
Stop loss	22.80

คำแนะนำระยะสั้น (BUY)

หลังจากที่ราคาฟื้นตัวทะลุแนวต้าน 23.10 บาท ล่าสุดราคากำลังพักตัวออกด้านข้าง มองเป็นการพักตัวสะสมกำลังสามารถใช้เป็นจังหวะเข้าสะสมเล่นรอบ

BAM



Support	2.10
Resistance	2.30
Stop loss	1.96

คำแนะนำระยะสั้น (BUY)

ราคาย่อลงมาที่แนวรับหลักที่ 2.10 บาท แล้วเริ่มเห็นขาที่อ่อนแรงลงที่ระดับดังกล่าว ระยะสั้นคาดการณ์มีโอกาส Technical Rebound

STARK

DTAC : DTAC24C2104A



แนวรับ		แนวต้าน	
36	35	37	38

ราคาย่อตัวลงมาที่บริเวณแนวรับ 35-36 บาท คาดราคามีโอกาสฟื้นตัวกลับขึ้นทดสอบบริเวณ Gap ที่ 37 บาท

ตัดขาดทุนกรณีหลุด 34.50 บาท



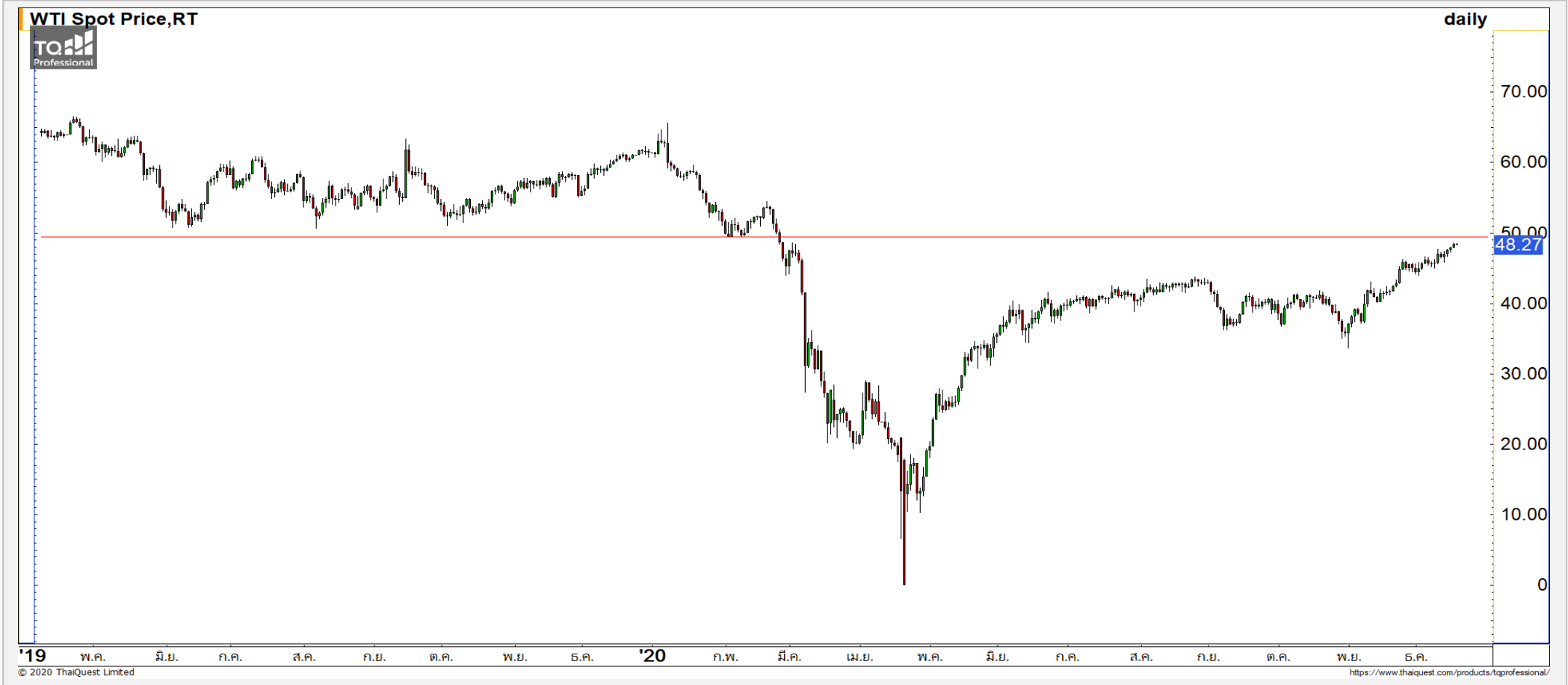
สอบถามข้อมูลเพิ่มเติม
โทรศัพท์ 02-658-9915
Email:
Line: @dw24

ตารางราคา
* ตารางราคาใช้เปรียบเทียบในการซื้อขายช่วง market open เท่านั้น ไม่รวมช่วง market call

Name	DTAC24C2104A	Implied Volatility	60.00%
Underlying	DTAC	Delta	32.44%
Type	Call	Listing Date	16-Dec-2020
Strike	45.500	Last Trading Date	30-Apr-2021
Conversion Ratio	11.11000	Expire Date(Maturity Date)	07-May-2021
Moneyess	-20.88% OTM	outstanding (17-Dec-2020)	36,500

Underlying Bid*	DW Bid Price(THB) *				
	18-Dec-2020	21-Dec-2020	22-Dec-2020	23-Dec-2020	24-Dec-2020
37.00	0.24	0.23	0.23	0.23	0.23
36.75	0.23	0.22	0.22	0.22	0.22
36.50	0.22	0.22	0.22	0.21	0.21
36.25	0.21	0.21	0.21	0.21	0.20
36.00	0.21	0.20	0.20	0.20	0.20
35.75	0.20	0.20	0.19	0.19	0.19
35.50	0.19	0.19	0.19	0.19	0.18
35.25	0.19	0.18	0.18	0.18	0.18
35.00	0.18	0.17	0.17	0.17	0.17

Crude Oil (WTI)



แนวรับ		แนวต้าน	
46	45	48.50	49.50

ราคาน้ำมันดิบ WTI หายยฟื้นตัวขึ้นทดสอบแนวต้านหลักบริเวณ 48.50 - 49.50 ดอลลาร์ ยังคงให้น่าหนักราคาน้ำมันดิบมีโอกาสชะลอตัวลงที่ระดับดังกล่าว

Gold Futures

ติดแนวต้าน 1900 ดอลลาร์ แล้วย่อตัวตัวสะสมกำลัง

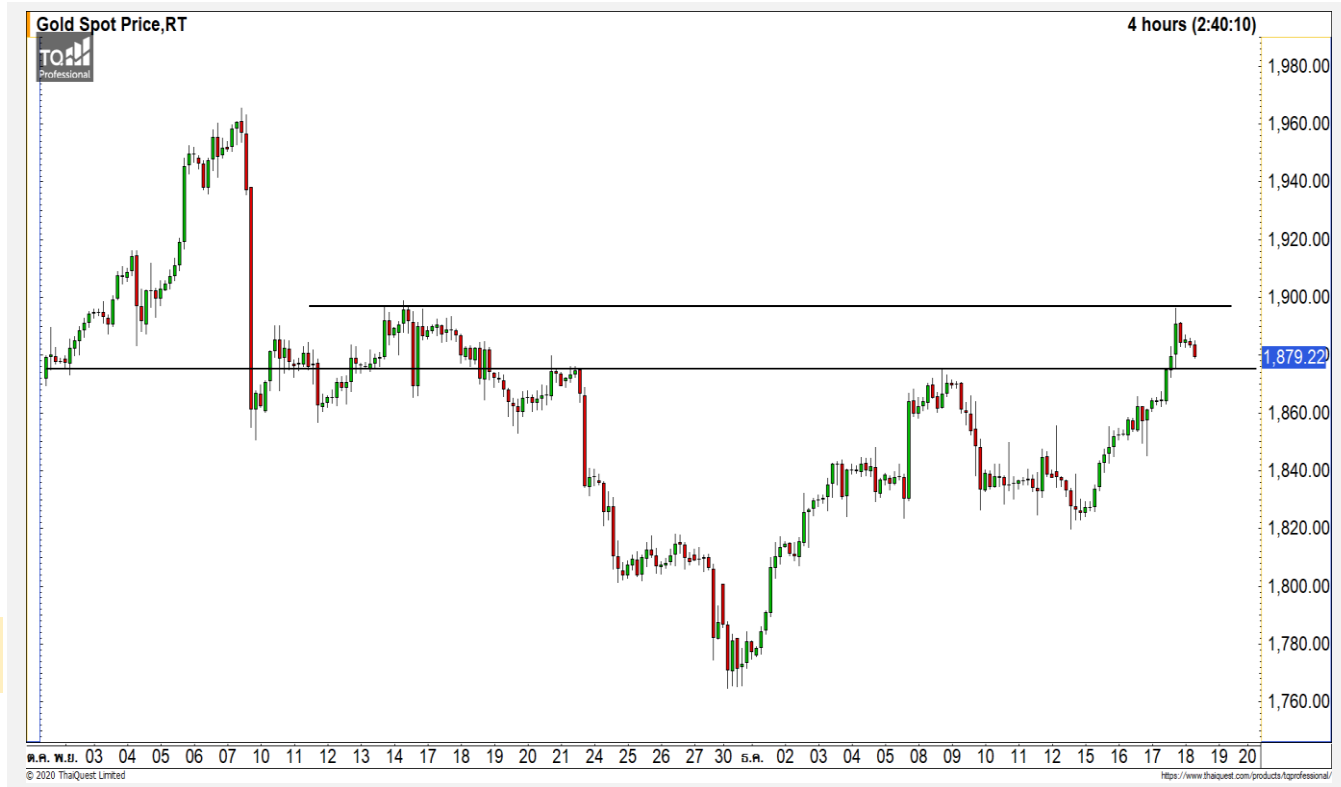
ราคาทองคำในช่วงนี้รับแรงหนุนจากค่าเงินสกุลดอลลาร์ที่อ่อนค่า ทำให้นักลงทุนสนใจกลับมาถือทองคำอีกครั้ง

ภาพทางเทคนิคราย 240 นาที ล่าสุดราคาทองคำฟื้นตัวขึ้นทะลุแนวต้านที่ 1870 ดอลลาร์ขึ้นมาทดสอบแนวต้านหลักที่ 1900 ดอลลาร์ แต่ยังไม่ทะลุผ่าน คาดราคาทองคำย่อตัวสะสมกำลังระยะสั้นอีกครั้ง วางแนวรับแรกที่ 1870 ดอลลาร์

คำแนะนำระยะสั้น GOZ20

- พอร์ต Short ต้นทุนที่ 1870 ดอลลาร์ ตัดขาดทุนที่ 1880 ดอลลาร์ไปแล้ว

วันที่ 17 ธ.ค. 2020
กองทุน SPDR ขายทองคำ 2.33 ตัน
เหลือที่ระดับ 1,167.82 ตัน



	แนวรับ		แนวต้าน		
	1870	1860	1890	1900	
	Contracts	Long	Short	Net	YTD
Institution		3216	4482	-1266	439
Foreign		16161	18251	2090	33553
Local		17079	13723	3356	-33992

Market Summary & Theoretical Price

SET50 Index Futures

Series	Settle	Change	Vol Contracts	Vol Change	OI	OI Change	Days to Delivery	Theoretical			Div. Yield	Fund Rate	Basis	Premium Discount
								Theoretical	Lower	Upper				
S50K20	891.8	0.0	71	0	0	0	-125	791.71	794.44	777.39	0.02%	1.75%	95.33	100.05
S50M20	875.3	0.0	50159	0	0	0	-93	793.65	795.68	783.00	0.38%	1.75%	78.92	81.70
S50N20	856.3	0.0	77	0	0	0	-62	795.47	796.82	788.37	1.04%	1.75%	59.87	60.83
S50U20	794.8	0.0	39907	0	0	0	-1	796.44	796.46	796.32	2.03%	1.75%	-1.67	-1.68
S50Z20	793.9	0.0	165665	0	373073	0	90	793.82	791.85	804.13	3.08%	1.75%	-2.53	0.08
S50H21	789.4	0.0	7086	0	13165	0	181	790.55	786.60	811.28	3.24%	1.75%	-7.03	-1.15

S50K20

Series	Settle	Change	Vol Contracts	Vol Change	OI	OI Change	Days to Delivery	Theoretical			Premium / Discount	Risk Free Rate
								Theoretical	Lower	Upper		
GFM20	25968.8398	0	211	0	542	0	-93	28369	28442	27988	-2400.30	1.75%
GFQ20	28980.6504	0	183	0	490	0	-33	28451	28477	28316	529.53	1.75%
GFV20	28360	0	76	0	303	0	29	28536	28513	28655	-175.82	1.75%

Gold Online Futures

Series	Settle	Change	Vol Contracts	Vol Change	OI	OI Change	Days to Delivery	Theoretical
GOM20	1768.80	0.00	7623	0	3082	0	-93	1886.64

USD Futures

Series	Settle	OI Change	Days to Delivery	Theoretical	Basis
USDK20	31.87	0.00	-125	31.32	0.23
USDM20	30.93	0.00	-93	31.40	-0.71
USDN20	31.38	0.00	-62	31.48	-0.25
USDU20	31.70	0.00	-1	31.63	0.06

DISCLAIMER: รายงานฉบับนี้จัดทำโดยบริษัทหลักทรัพย์ ฟินันเซีย ไซรัส จำกัด (มหาชน) "บริษัท" ข้อมูลที่ปรากฏในรายงานฉบับนี้ถูกจัดทำขึ้นบนพื้นฐานของแหล่งข้อมูลที่เชื่อว่าหรือควรเชื่อว่าจะมีความน่าเชื่อถือ และ5ความถูกต้อง อย่างไรก็ตามบริษัทไม่รับรองความถูกต้องครบถ้วนของข้อมูลดังกล่าว ข้อมูลและความเห็นที่ปรากฏอยู่ในรายงานฉบับนี้อาจมีการเปลี่ยนแปลง แก้ไข หรือเพิ่มเติมได้ตลอดเวลาโดยไม่ต้องแจ้งให้ทราบล่วงหน้า บริษัทไม่มีความประสงค์ที่จะชักจูงหรือชี้ชวนให้ผู้ลงทุน ลงทุนซื้อหรือขายหลักทรัพย์ตามที่ปรากฏในรายงานฉบับนี้ รวมทั้งบริษัทไม่ได้รับประกันผลตอบแทนหรือราคาของหลักทรัพย์ตามข้อมูลที่ปรากฏแต่อย่างใด บริษัทจึงไม่รับผิดชอบความเสียหายใดๆ ที่เกิดขึ้นจากการนำข้อมูลหรือความเห็นในรายงานฉบับนี้ไปใช้ไม่ว่ากรณีใดก็ตาม ผู้ลงทุนควรศึกษาข้อมูลและใช้ดุลยพินิจอย่างรอบคอบในการตัดสินใจลงทุน

บริษัทขอสงวนลิขสิทธิ์ในข้อมูลและความเห็นที่ปรากฏอยู่ในรายงานฉบับนี้ ห้ามมิให้ผู้ใดนำข้อมูลและความเห็นในรายงานฉบับนี้ไปใช้ประโยชน์ คัดลอก ตัดแปลง ทำซ้ำ นำออกแสดงหรือเผยแพร่ต่อสาธารณชนไม่ว่าทั้งหมดหรือบางส่วน โดยไม่ได้รับอนุญาตเป็นลายลักษณ์อักษรจากบริษัทล่วงหน้า การลงทุนในหลักทรัพย์มีความเสี่ยง ผู้ลงทุนควรศึกษาข้อมูลและพิจารณาอย่างรอบคอบก่อนการตัดสินใจลงทุน

บริษัทหลักทรัพย์ ฟินันเซีย ไซรัส จำกัด (มหาชน) อาจเป็นผู้ดูแลสภาพคล่อง (Market Maker) และผู้ออกใบสำคัญแสดงสิทธิอนุพันธ์ (Derivative Warrants) บนหลักทรัพย์ AAV, ADVANC, AEONTS, AMATA, ANAN, AOT, AP, BANPU, BBL, BCH, BCP, BCPG, BDMS, BEAUTY, BEC, BEM, BGRIM, BH, BJC, BLAND, BPP, BTS, CBG, CENTEL, CHG, CK, CKP, COM7, CPALL, CPF, CPN, DELTA, DTAC, EA, EGCO, EPG, ERW, ESSO, GFPT, GLOBAL, GPSC, GULF, GUNKUL, HANA, HMPRO, INTUCH, IRPC, IVL, JAS, JMT, KBANK, KCE, KKP, KTB, KTC, LH, MAJOR, MBK, MEGA, MINT, MTC, ORI, OSP, PLANB, PRM, PSH, PSL, PTG, PTT, PTTEP, PTTGC, QH, RATCH, ROBINS, RS, SAWAD, SCB, SCC, SGP, SIRI, SPALI, SPRC, STA, STEC, SUPER, TASCOS, TCAP, THAI, THANI, TISCO, TKN, TMB, TOA, TOP, TPIPP, TRUE, TTW, TU, TVO, WHA และ SET50 Future โดยบริษัทฯ อาจจัดทำบทวิเคราะห์ของหลักทรัพย์อ้างอิงดังกล่าว ดังนั้น นักลงทุนควรศึกษารายละเอียดในหนังสือชี้ชวนของใบสำคัญแสดงสิทธิอนุพันธ์ดังกล่าวก่อนตัดสินใจลงทุน

หมายเหตุ: ประธานกรรมการของบริษัทหลักทรัพย์ ฟินันเซีย ไซรัส จำกัด (มหาชน) ดำรงตำแหน่งเป็นกรรมการของบริษัท ทรู คอร์ปอเรชั่น จำกัด (มหาชน)

Remark : FSS's Chairman is a TRUE's director.