



SET INDEX

หากดัชนีฟื้นตัวขึ้นทะลุแนวต้าน
1482 จุด จะสิ้นสุดรอบของการย่อ
ตัวระยะสั้น

วานนี้ดัชนีปิดที่ระดับ 1477.21 จุด
(+1.08)

ภาพทางเทคนิคราย 60 นาที วานนี้
ดัชนีย่อตัวลงมาไม่หลุดแนวรับหลักที่
1455 จุด ภาพหลักยังคงไม่เสียรอบของ
ทิศทางขาขึ้น โดยวันนี้มีแนวต้านแรกที่
1482 จุด โดยหากวันนี้ดัชนีสามารถปิด
เหนือระดับดังกล่าวได้ จะเป็นการสิ้นสุดรอบ
ของการย่อตัวสะสมกำลังระยะสั้น และเข้าสู่
รอบของการฟื้นตัวขึ้นทดสอบแนวต้านหลัก
ที่บริเวณ 1500 จุดอีกครั้ง

แนวรับ	1475	1455
แนวต้าน	1482	1495- 1500



Technical Review

- S50Z20 : เข้านี้จับตาดูที่แนวต้าน 954 จุด
- Momentum Trading : KAMART,ERW
- Swing Trading : BGRIM,VGI
- DW : BBL (Call)

SET50 Index Futures



เข้าจับตาดูที่แนวต้าน 954 จุด

15 ธ.ค. 63 นักลงทุนต่างชาติ Long สุทธิ 660 สัญญา

ค่า Basis ของ S50Z20 อยู่ที่ระดับ -1.68 จุด

ภาพทางเทคนิคราย 60 นาที วานนี้ดัชนีย่อตัวลงมาทดสอบแนวรับ 938 จุด แม้ว่าจะหลุดในระหว่างวันแต่สามารถกลับมายืนเหนือได้ในสิ้นวัน ฉะนั้นดัชนียังคงรอบของการเกิด Technical Rebound โดยเข้านี้มีแนวต้านแรกที่ 954 จุด หากทะลุผ่านไปได้จะเข้าสู่รอบของการฟื้นตัวอีกครั้ง โดยวางแนวต้านถัดไปที่ 960 จุด

กลยุทธ์ S50Z20

- พอร์ตวางแนวรอเปิด Long ที่ 950-954 จุด วางเป้าหมายทำกำไรที่ 960 จุด ตัดขาดทุนกรณีหลุด 940 จุด

แนวรับ

940

แนวต้าน

935

954

960

Contracts
Institution
Foreign
Local

Long
44271
97112
107018

Short
51323
96452
100626

Net
-7052
660
6392

YTD
-26223
69388
-43165

IVL



Level 1 Level 2

Support

35.50

34

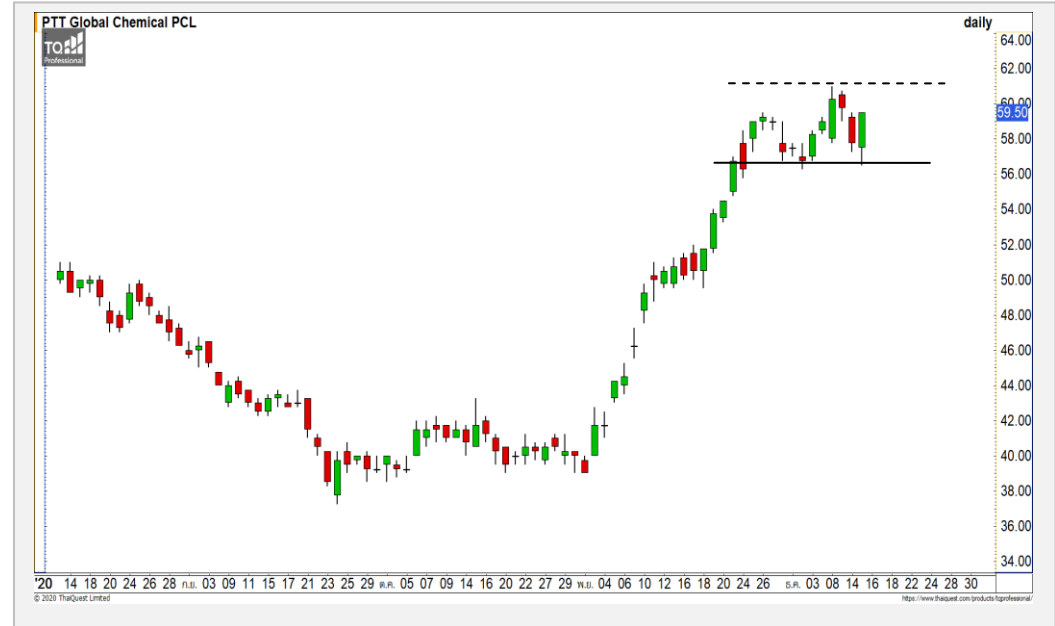
Resistance

37

38

IVL : หลังจากที่ราคาย่อตัวสะสมกำลังลงมาที่แนวรับหลักที่ 34 แล้วฟื้นตัวกลับขึ้นมาตามที่ได้ประเมินไว้ ล่าสุดราคากำลังฟื้นตัวขึ้นทดสอบแนวต้านบริเวณ 37-38 บาท

PTTGC



Level 1 Level 2

Support

58

56.50

Resistance

61

62.50

PTTGC : วานนี้ราคาย่อตัวสะสมกำลังลงมาที่แนวรับ 58 บาท แล้วมีแรงซ็อกกลับขึ้นมา คาดราคากลับเข้าสู่รอบของการฟื้นตัวอีกครั้ง วางแนวต้านที่ 61 บาท

Momentum Trading

KAMART

Support | 4.10
Resistance | 4.30/4.40
Stop loss | 3.96

คำแนะนำระยะสั้น (BUY)

ราคาฟื้นตัวขึ้นทะลุแนวต้านหลักที่ 4.10 บาทขึ้นมา ซึ่งเป็นการสร้างจุดสูงสุดใหม่ในรอบ 200 วัน แสดงถึงรอบการฟื้นตัว Momentum แข็งแกร่งที่แข็งแกร่ง



ERW

Support | 3.90
Resistance | 4.16/4.30
Stop loss | 3.70

คำแนะนำระยะสั้น (BUY)

ราคาฟื้นตัวขึ้นทะลุแนวต้าน 3.90 บาท บ่งชี้ถึงราคากำลังอยู่ในรอบของการฟื้นตัวต่อเนื่อง วางแนวต้านรอทดสอบถัดมาที่ 4.16 บาทเป็นระดับแรก



Swing Trading



Support	51
Resistance	52.50/53.75
Stop loss	50

คำแนะนำระยะสั้น (BUY)

ราคาย่อตัวลงมาที่แนวรับหลักที่ 51 บาท โดยทิศทางหลักยังไม่เสียทรงของทิศทางขาขึ้น แล้วเริ่มเห็นแรงซื้อกลับมาเข้าตลาดราคาเข้าสู่รอบ Technical Rebound

BGRIM



Support	7.25
Resistance	7.60/7.90
Stop loss	7

คำแนะนำระยะสั้น (BUY)

ราคาย่อลงมาที่แนวรับ 7.25 บาท ซึ่งเป็นบริเวณ Breakout ของรอบนี้ โดยทิศทางยังเป็นขาขึ้น คาดราคามีโอกาสฟื้นตัวกลับที่บริเวณดังกล่าว

VGI

BBL : BBL24C2102A



แนวรับ		แนวต้าน	
125	122	131.50	134

ราคาย่อตัวลงมาที่แนวรับ 125 บาท แล้วเริ่มเห็นแรงซื้อกลับเข้ามา คาดราคาเข้าสู่รอบของการฟื้นตัวกลับอีกครั้ง วางแนวต้านแรกที่ 131.50 บาท

ตัดขาดทุนกรณีหลุด 121.50 บาท



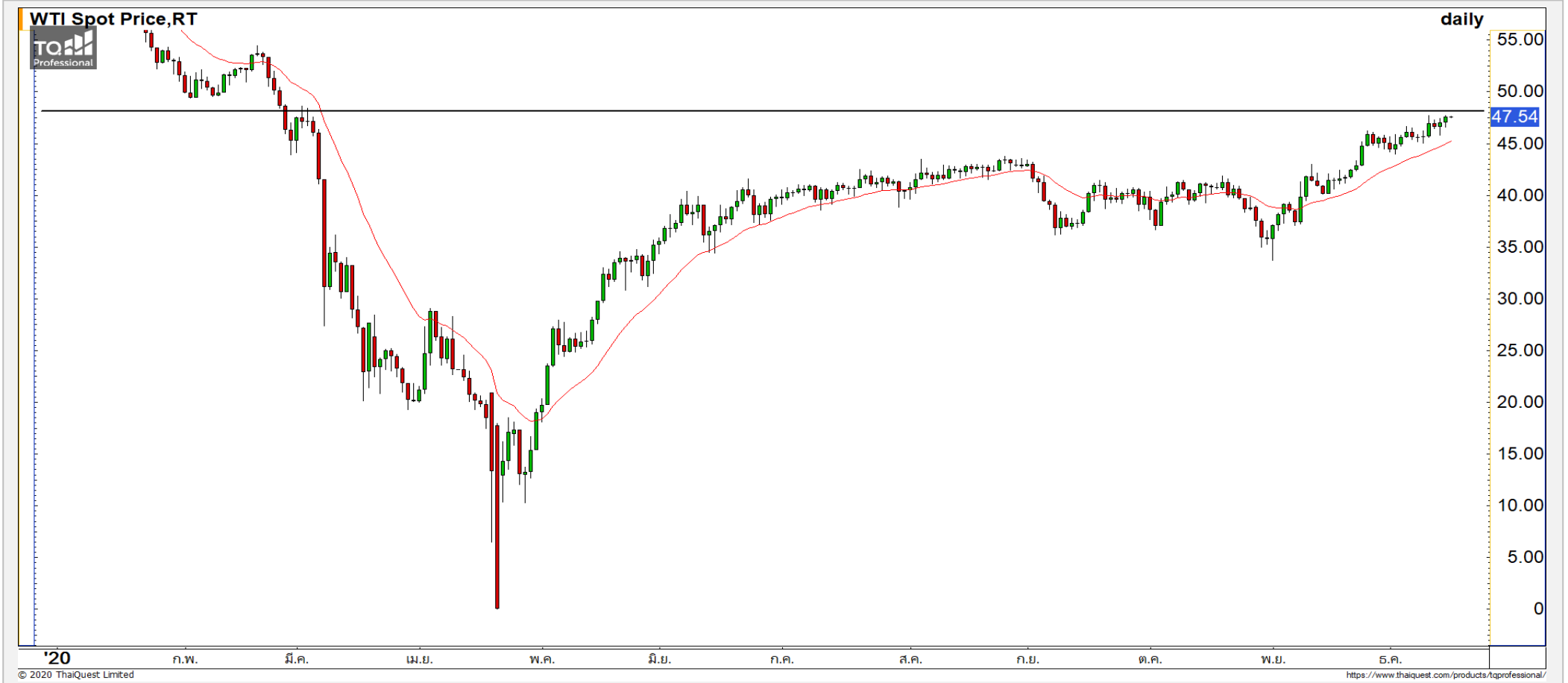
สอบถามข้อมูลเพิ่มเติม
โทรศัพท์ 02-658-9915
Email:
Line: @dw24

ตารางราคา
* ตารางราคาใช้เปรียบเทียบในการซื้อขายช่วง market open เท่านั้น ไม่รวมช่วง market call

Name	BBL24C2102A	Implied Volatility	52.00%
Underlying	BBL	Delta	76.19%
Type	Call	Listing Date	20-Oct-2020
Strike	110.590	Last Trading Date	24-Feb-2021
Conversion Ratio	9.95000	Expire Date(Maturity Date)	02-Mar-2021
Moneyess	14.39% ITM	outstanding (15-Dec-2020)	0

Underlying Bid*	DW Bid Price(THB) *				
	16-Dec-2020	17-Dec-2020	18-Dec-2020	21-Dec-2020	22-Dec-2020
128.50	2.24	2.22	2.22	2.20	2.20
128.00	2.20	2.18	2.18	2.16	2.16
127.50	2.16	2.14	2.14	2.12	2.12
127.00	2.12	2.10	2.10	2.08	2.08
126.50	2.08	2.06	2.06	2.04	2.04
126.00	2.04	2.04	2.02	2.00	2.00
125.50	2.00	1.99	1.99	1.97	1.96
125.00	1.96	1.96	1.95	1.93	1.92
124.50	1.92	1.92	1.91	1.89	1.88

Crude Oil (WTI)



แนวรับ		แนวต้าน	
46	45	48.50	49.50

ราคาน้ำมันดิบ WTI ยังคงมีทิศทางที่คงเดิม โดยแกว่งตัวรูปแบบทยอยฟื้นตัว วางแนวต้านที่ 48.50 ดอลลาร์ และ 49.50 ดอลลาร์

Gold Futures

การฟื้นตัวของราคาทองคำเริ่มชะลอตัวที่ บริเวณแนวต้าน 1850 ดอลลาร์

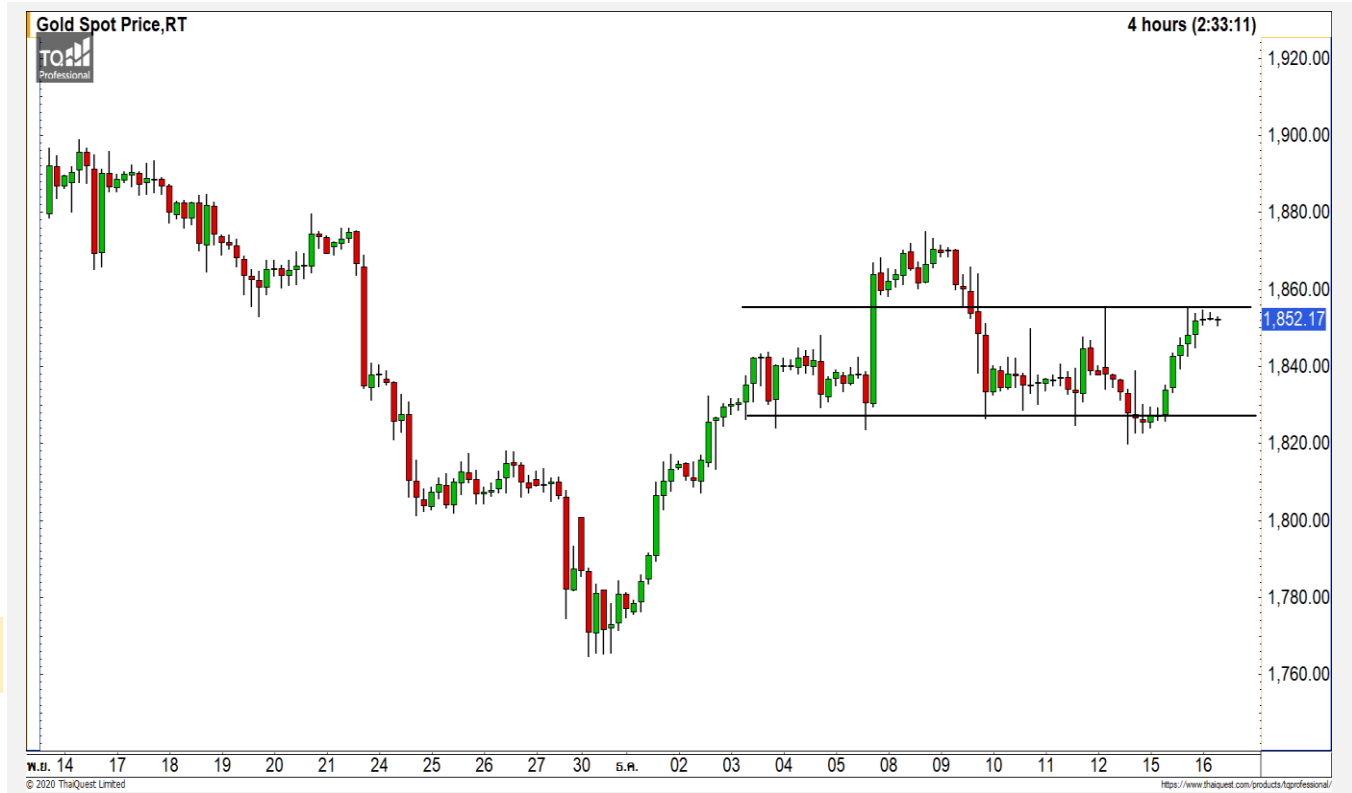
ภาพทางเทคนิคราย 240 นาที ล่าสุดราคาทองคำฟื้นตัวขึ้นมาทดสอบแนวต้าน 1850 ดอลลาร์ หลังจากที่ยกกลับมายืนแนวรับ 1830 ดอลลาร์ ทำให้การหลุดระดับดังกล่าวในวันก่อนหน้าเป็น Failed Breakout

มองราคาทองคำแกว่งตัวออกด้านข้างในกรอบ 1830 – 1850 ดอลลาร์

คำแนะนำระยะสั้น GOZ20

- พอร์ต Short ต้นทุนที่ 1830 ดอลลาร์ ปิดหากำไรที่ 1820 ดอลลาร์ไปแล้ว
- พอร์ตว่างและ Wait and See

วันที่ 15 ธ.ค. 2020
กองทุน SPDR ขายทองคำ 1.17 ตัน
ไว้ที่ระดับ 1,170.15 ตัน



	แนวรับ		แนวต้าน		
	1840	1830	1860	1875	
Contracts		Long	Short	Net	YTD
Institution		3454	3973	-519	1813
Foreign		14595	11763	2832	35548
Local		9844	12157	-2313	-37361

Market Summary & Theoretical Price

SET50 Index Futures

Series	Settle	Change	Vol Contracts	Vol Change	OI	OI Change	Days to Delivery	Theoretical			Div. Yield	Fund Rate	Basis	Premium Discount
								Theoretical	Lower	Upper				
S50K20	891.8	0.0	71	0	0	0	-125	791.71	794.44	777.39	0.02%	1.75%	95.33	100.05
S50M20	875.3	0.0	50159	0	0	0	-93	793.65	795.68	783.00	0.38%	1.75%	78.92	81.70
S50N20	856.3	0.0	77	0	0	0	-62	795.47	796.82	788.37	1.04%	1.75%	59.87	60.83
S50U20	794.8	0.0	39907	0	0	0	-1	796.44	796.46	796.32	2.03%	1.75%	-1.67	-1.68
S50Z20	793.9	0.0	165665	0	373073	0	90	793.82	791.85	804.13	3.08%	1.75%	-2.53	0.08
S50H21	789.4	0.0	7086	0	13165	0	181	790.55	786.60	811.28	3.24%	1.75%	-7.03	-1.15

S50K20

Series	Settle	Change	Vol Contracts	Vol Change	OI	OI Change	Days to Delivery	Theoretical			Premium / Discount	Risk Free Rate
								Theoretical	Lower	Upper		
GFM20	25968.8398	0	211	0	542	0	-93	28369	28442	27988	-2400.30	1.75%
GFQ20	28980.6504	0	183	0	490	0	-33	28451	28477	28316	529.53	1.75%
GFV20	28360	0	76	0	303	0	29	28536	28513	28655	-175.82	1.75%

Gold Online Futures

Series	Settle	Change	Vol Contracts	Vol Change	OI	OI Change	Days to Delivery	Theoretical
GOM20	1768.80	0.00	7623	0	3082	0	-93	1886.64

USD Futures

Series	Settle	OI Change	Days to Delivery	Theoretical	Basis
USDK20	31.87	0.00	-125	31.32	0.23
USDM20	30.93	0.00	-93	31.40	-0.71
USDN20	31.38	0.00	-62	31.48	-0.25
USDU20	31.70	0.00	-1	31.63	0.06

DISCLAIMER: รายงานฉบับนี้จัดทำโดยบริษัทหลักทรัพย์ ฟินันเซีย ไซรัส จำกัด (มหาชน) "บริษัท" ข้อมูลที่ปรากฏในรายงานฉบับนี้ถูกจัดทำขึ้นบนพื้นฐานของแหล่งข้อมูลที่เชื่อว่าหรือควรเชื่อว่ามีคุณภาพ เชื่อถือ และ5ความถูกต้อง อย่างไรก็ตามบริษัทไม่รับรองความถูกต้องครบถ้วนของข้อมูลดังกล่าว ข้อมูลและความคิดเห็นที่ปรากฏอยู่ในรายงานฉบับนี้อาจมีการเปลี่ยนแปลง แก้ไข หรือเพิ่มเติมได้ตลอดเวลาโดยไม่ต้องแจ้งให้ทราบล่วงหน้า บริษัทไม่มีความประสงค์ที่จะชักจูงหรือชี้ชวนให้ผู้ลงทุน ลงทุนซื้อหรือขายหลักทรัพย์ตามที่ปรากฏในรายงานฉบับนี้ รวมทั้งบริษัทไม่ได้รับประกันผลตอบแทนหรือราคาของหลักทรัพย์ตามข้อมูลที่ปรากฏแต่อย่างใด บริษัทจึงไม่รับผิดชอบความเสียหายใดๆ ที่เกิดขึ้นจากการนำข้อมูลหรือความเห็นในรายงานฉบับนี้ไปใช้ไม่ว่ากรณีใดก็ตาม ผู้ลงทุนควรศึกษาข้อมูลและใช้ดุลยพินิจอย่างรอบคอบในการตัดสินใจลงทุน

บริษัทขอสงวนลิขสิทธิ์ในข้อมูลและความคิดเห็นที่ปรากฏอยู่ในรายงานฉบับนี้ ห้ามมิให้ผู้ใดนำข้อมูลและความคิดเห็นในรายงานฉบับนี้ไปใช้ประโยชน์ คัดลอก ตัดแปลง ทำซ้ำ นำออกแสดงหรือเผยแพร่ต่อสาธารณชนไม่ว่าทั้งหมดหรือบางส่วน โดยไม่ได้รับอนุญาตเป็นลายลักษณ์อักษรจากบริษัทล่วงหน้า การลงทุนในหลักทรัพย์มีความเสี่ยง ผู้ลงทุนควรศึกษาข้อมูลและพิจารณาอย่างรอบคอบก่อนการตัดสินใจลงทุน

บริษัทหลักทรัพย์ ฟินันเซีย ไซรัส จำกัด (มหาชน) อาจเป็นผู้ดูแลสภาพคล่อง (Market Maker) และผู้ออกใบสำคัญแสดงสิทธิอนุพันธ์ (Derivative Warrants) บนหลักทรัพย์ AAV, ADVANC, AEONTS, AMATA, ANAN, AOT, AP, BANPU, BBL, BCH, BCP, BCPG, BDMS, BEAUTY, BEC, BEM, BGRIM, BH, BJC, BLAND, BPP, BTS, CBG, CENTEL, CHG, CK, CKP, COM7, CPALL, CPF, CPN, DELTA, DTAC, EA, EGCO, EPG, ERW, ESSO, GFPT, GLOBAL, GPSC, GULF, GUNKUL, HANA, HMPRO, INTUCH, IRPC, IVL, JAS, JMT, KBANK, KCE, KKP, KTB, KTC, LH, MAJOR, MBK, MEGA, MINT, MTC, ORI, OSP, PLANB, PRM, PSH, PSL, PTG, PTT, PTTEP, PTTGC, QH, RATCH, ROBINS, RS, SAWAD, SCB, SCC, SGP, SIRI, SPALI, SPRC, STA, STEC, SUPER, TASCOS, TCAP, THAI, THANI, TISCO, TKN, TMB, TOA, TOP, TPIPP, TRUE, TTW, TU, TVO, WHA และ SET50 Future โดยบริษัทฯ อาจจัดทำบทวิเคราะห์ของหลักทรัพย์อ้างอิงดังกล่าว ดังนั้น นักลงทุนควรศึกษารายละเอียดในหนังสือชี้ชวนของใบสำคัญแสดงสิทธิอนุพันธ์ดังกล่าวก่อนตัดสินใจลงทุน

หมายเหตุ: ประธานกรรมการของบริษัทหลักทรัพย์ ฟินันเซีย ไซรัส จำกัด (มหาชน) ดำรงตำแหน่งเป็นกรรมการของบริษัท ทรู คอร์ปอเรชั่น จำกัด (มหาชน)

Remark : FSS's Chairman is a TRUE's director.