



SET INDEX

ปรับตัวขึ้นทดสอบแนวต้าน

1455 จุด

วานนี้ดัชนีปิดที่ระดับ 1449.83 จุด
(+11.51)

ในสัปดาห์ที่ผ่านมาดัชนีปรับตัวขึ้นมาต่อเนื่องมาทดสอบแนวต้านหลักที่ 1455 จุด และยังไม่ทะลุผ่านไปได้ แล้วเกิดย่อตัวกลับโดยสามารถประคองตัวเหนือแนวรับ 1440 จุดได้ ทำให้วันนี้มีโอกาสได้เห็นดัชนีปรับตัวขึ้นทดสอบแนวต้านหลักที่ 1455 จุดอีกครั้ง ในกรณีทะลุผ่านจะเป็นการเปิด Upside ในภาพหลักขึ้นทดสอบที่บริเวณ 1500 จุด



Technical Review

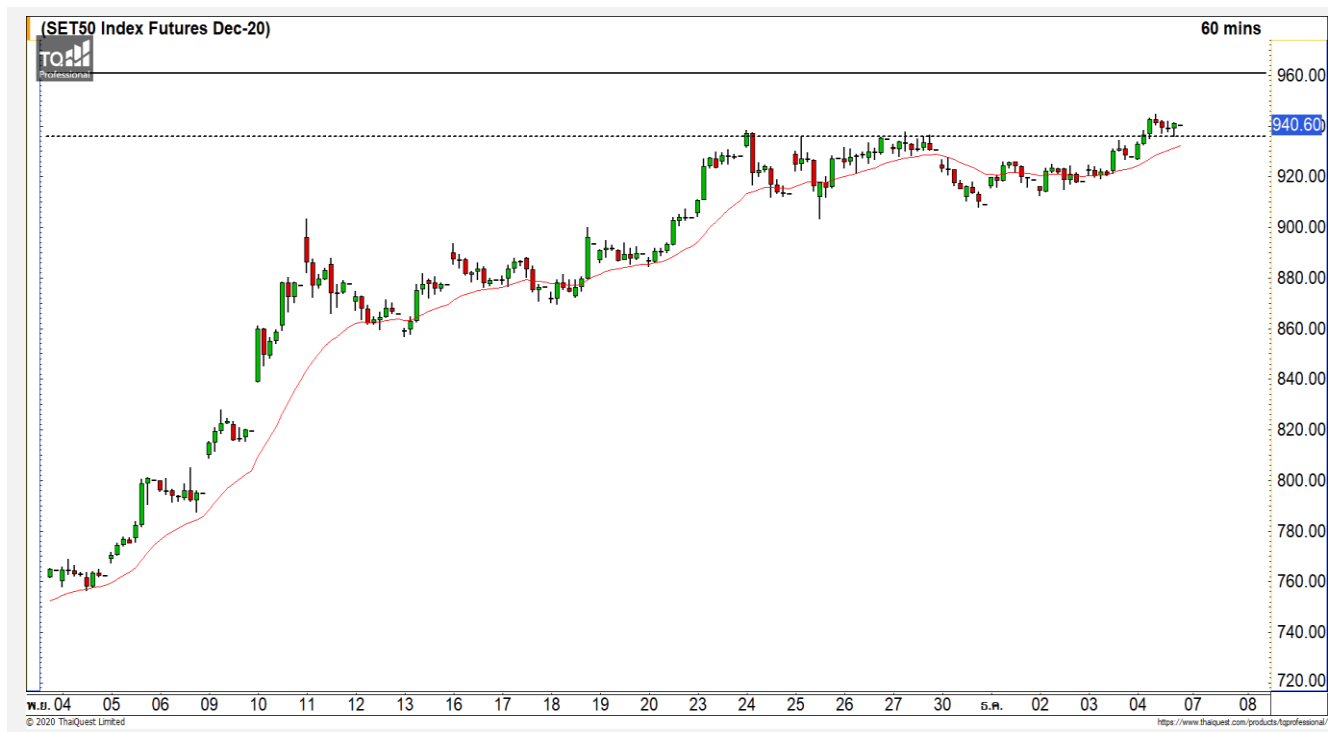
- S50Z20 : ปรับตัวต่อระยะสั้นหลังทะลุแนวต้าน 935 จุด
- Momentum Trading : GGC,PLANB
- Swing Trading : AOT,TOA
- DW : AOT (Call)

แนวรับ	1440	1430
แนวต้าน	1455	1470

ทีมนักวิเคราะห์ จิตรา อมรธรรม
เลขที่ทะเบียน : 014530
02-646-9877

ณัฐวุฒิ ศิริแสงชัยกุล
เลขที่ทะเบียน : 057116

SET50 Index Futures



ฟื้นตัวต่อระยะสั้นหลังทะลุแนวต้าน 935 จุด

4 ธ.ค. 63 นักลงทุนต่างชาติ Long สุทธิ 4,389 สัญญา

ค่า Basis ของ S50Z20 อยู่ที่ระดับ +0.43 จุด

ภาพทางเทคนิคคราย 60 นาที ในสัปดาห์ที่ผ่านมาดัชนีสามารถฟื้นตัวขึ้นยืนเหนือแนวต้าน 935 จุดขึ้นสร้างจุดสูงสุดของรอบได้ แสดงถึงทิศทางในระยะสั้นที่ฟื้นตัวสะสมกำลังเสร็จสิ้นละกลับเข้าสู่รอบของการฟื้นตัวต่อ โดยมีแนวต้านรอทดสอบที่ 948 จุดเป็นระดับแรกๆ และระดับหลักที่ 960 จุด

กลยุทธ์ S50Z20

- พอร์ตวางแนวรอเปิด Long ที่ 935 จุด วางเป้าหมายกำไรที่ 945 จุด ตัดขาดทุนกรณีหลุด 925 จุด

แนวรับ

935

แนวต้าน

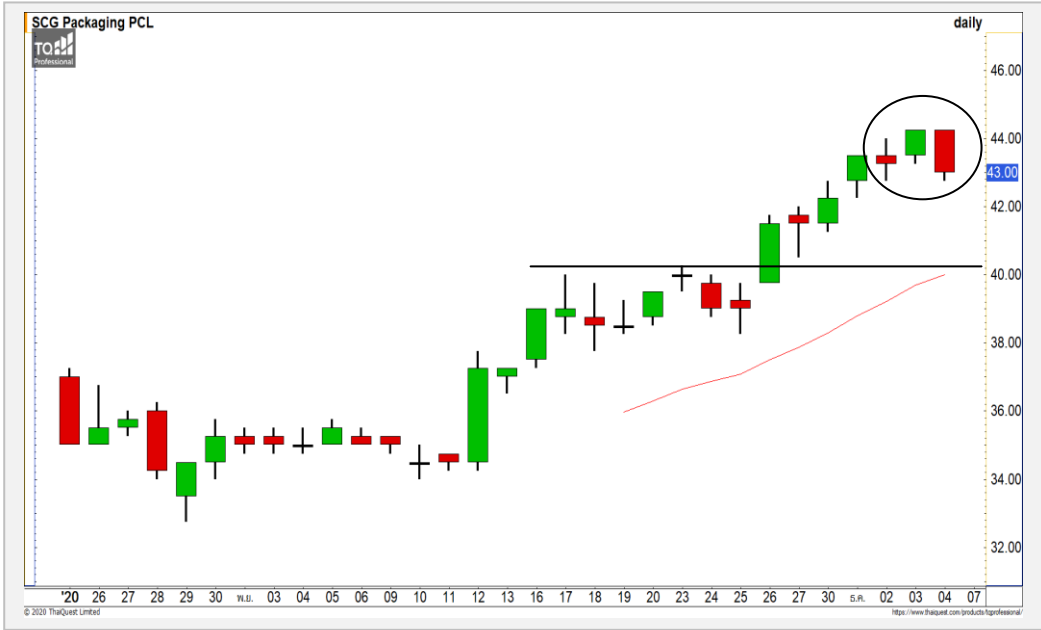
927

948

960

Contracts	Long	Short	Net	YTD
Institution	41159	41734	-575	-28300
Foreign	98377	93988	4389	85050
Local	110208	114022	-3814	-56750

SCGP



	Level 1	Level 2
Support	41.75	40.50
Resistance	44.25	45

SCGP : ราคา มีสัญญาณย่อตัวระยะสั้นหลังจากที่ปรับตัวขึ้นมาต่อเนื่องจากแท่งเทียนรูปแบบ Bearish Engulfing วางแนวรับแรกที่ 41.75 บาท

TMB



	Level 1	Level 2
Support	1.11	1.07
Resistance	1.20	1.30

TMB : ราคา กำลังอยู่ในรอบของการปรับตัวขึ้นทดสอบแนวต้าน 1.20 บาท และแนวต้านหลักที่ 1.30 บาท ประเมินราคา มีโอกาสติดระยะสั้นที่ระดับดังกล่าว

Momentum Trading

GGC

Support | 9.60
Resistance | 10/10.20
Stop loss | 9.40

คำแนะนำระยะสั้น (BUY)

ราคาฟื้นตัวขึ้นทะลุแนวต้านที่ 9.60 บาทขึ้นมา เป็นดั่งภาพหลักให้กลับมาเป็นบวกอีกครั้ง โดยวางแนวต้านย่อยแรกที่ 10 บาทและ 10.20 บาท

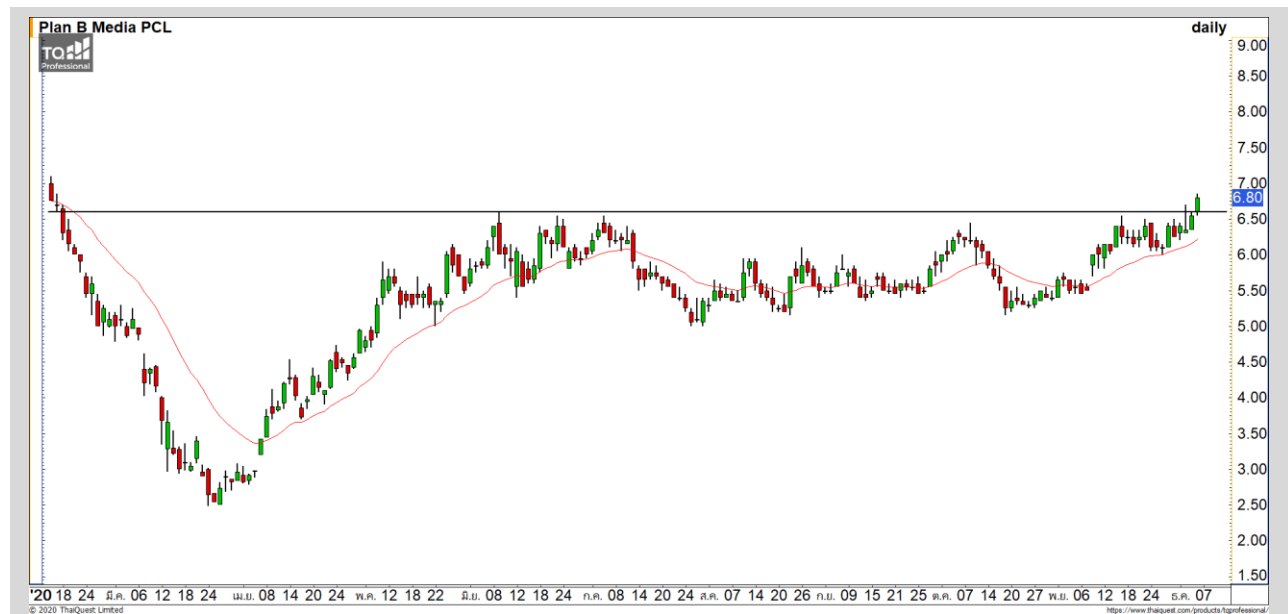


PLANB

Support | 6.70
Resistance | 7.10/7.40
Stop loss | 6.50

คำแนะนำระยะสั้น (BUY)

ราคาฟื้นตัวขึ้นทะลุแนวต้านหลักที่ 6.50 บาทขึ้นมา หลังจากที่พักตัวสะสมกำลังออกด้านข้างกว่า 6 เดือน คาดราคากลับเข้าสู่รอบของการฟื้นตัวต่อเนื่อง วางแนวต้านถัดไปที่ 7.10 บาท





Support	65.50
Resistance	69
Stop loss	63

คำแนะนำระยะสั้น (BUY)

ราคาย่อตัวลงมาที่แนวรับเส้นค่าเฉลี่ย 20 วัน แล้วเริ่มมีแรงซื้อกลับเข้ามา โดยทิศทางเดิมยังคงเป็นขาขึ้น คาดราคาเข้าสู่รอบการฟื้นตัวขึ้นทดสอบแนวต้าน 69 บาท

AOT



Support	35.75
Resistance	37.25/38.50
Stop loss	34.75

คำแนะนำระยะสั้น (BUY)

ราคาย่อตัวลงมาที่แนวรับเส้นค่าเฉลี่ย 20 วัน แล้วเกิดสัญญาณกลับตัวระยะสั้นจากแท่งเทียนรูปแบบ Morning Star ประเมินราคาเลจจุดกลับตัวระยะสั้น

TOA

AOT : AOT24C2012A



แนวรับ		แนวต้าน	
65.50	64	67.50	69

ราคาย่อตัวลงมาที่แนวรับเส้นค่าเฉลี่ย 20 วัน แล้วเริ่มมีแรงซื้อกลับเข้ามา โดยทิศทางเดิมยังคงเป็นขาขึ้น คาดราคาเข้าสู่รอบการฟื้นตัวขึ้นทดสอบแนวต้าน 69 บาท

ตัดขาดทุนกรณีหลุด 63 บาท



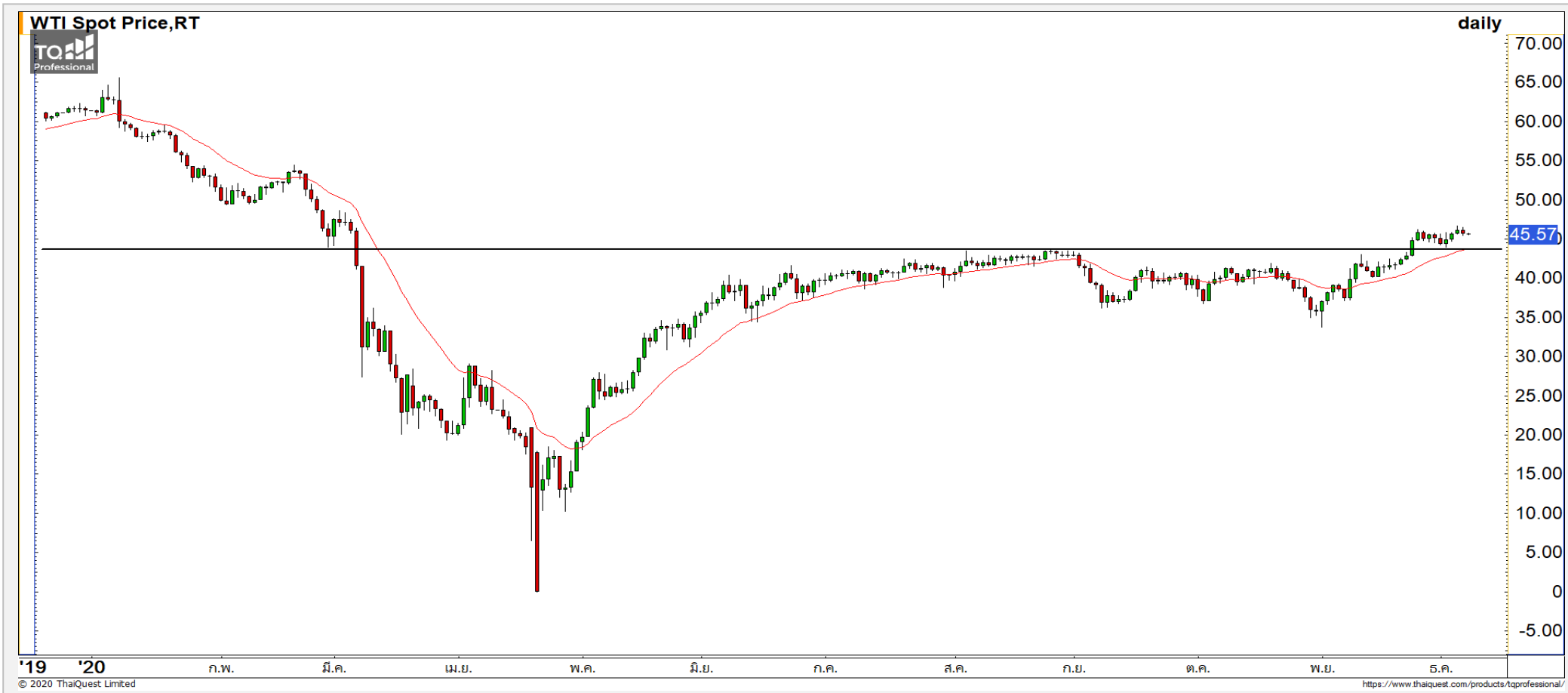
สอบถามข้อมูลเพิ่มเติม
โทรศัพท์ 02-658-9915
Email: dw@fnsyrus.com
Line: @dw24

ตารางราคา
* ตารางราคาใช้เปรียบเทียบในการซื้อขายช่วง market open เท่านั้น ไม่รวมช่วง market call

Name	AOT24C2012A	Implied Volatility	52.00%
Underlying	AOT	Delta	98.56%
Type	Call	Listing Date	13-Aug-2020
Strike	54.902	Last Trading Date	18-Dec-2020
Conversion Ratio	10.76890	Expire Date(Maturity Date)	23-Dec-2020
Moneyness	20.21% ITM	outstanding (07-Dec-2020)	200

Underlying Bid*	DW Bid Price(THB) *				
	08-Dec-2020	09-Dec-2020	14-Dec-2020	15-Dec-2020	16-Dec-2020
67.00	1.13	1.13	1.12	1.12	1.12
66.75	1.10	1.10	1.10	1.10	1.10
66.50	1.08	1.08	1.08	1.08	1.08
66.25	1.06	1.06	1.05	1.05	1.05
66.00	1.03	1.03	1.03	1.03	1.03
65.75	1.01	1.01	1.01	1.01	1.01
65.50	0.99	0.99	0.98	0.98	0.98
65.25	0.97	0.96	0.96	0.96	0.96
65.00	0.94	0.94	0.94	0.94	0.94

Crude Oil (WTI)



แนวรับ	แนวต้าน
45	46.50
43.50	47.50

ราคาน้ำมันดิบ WTI หลังจากที่สามารถยืนเหนือแนวต้านหลักที่ 43.50 ดอลลาร์ ทิศทางหลักของราคาน้ำมันดิบกลับมาเป็นบวกแบบทยอยฟื้นตัวอีกครั้ง

Gold Futures

มีโอกาสได้เห็นการย่อตัวสลับระยะสั้น

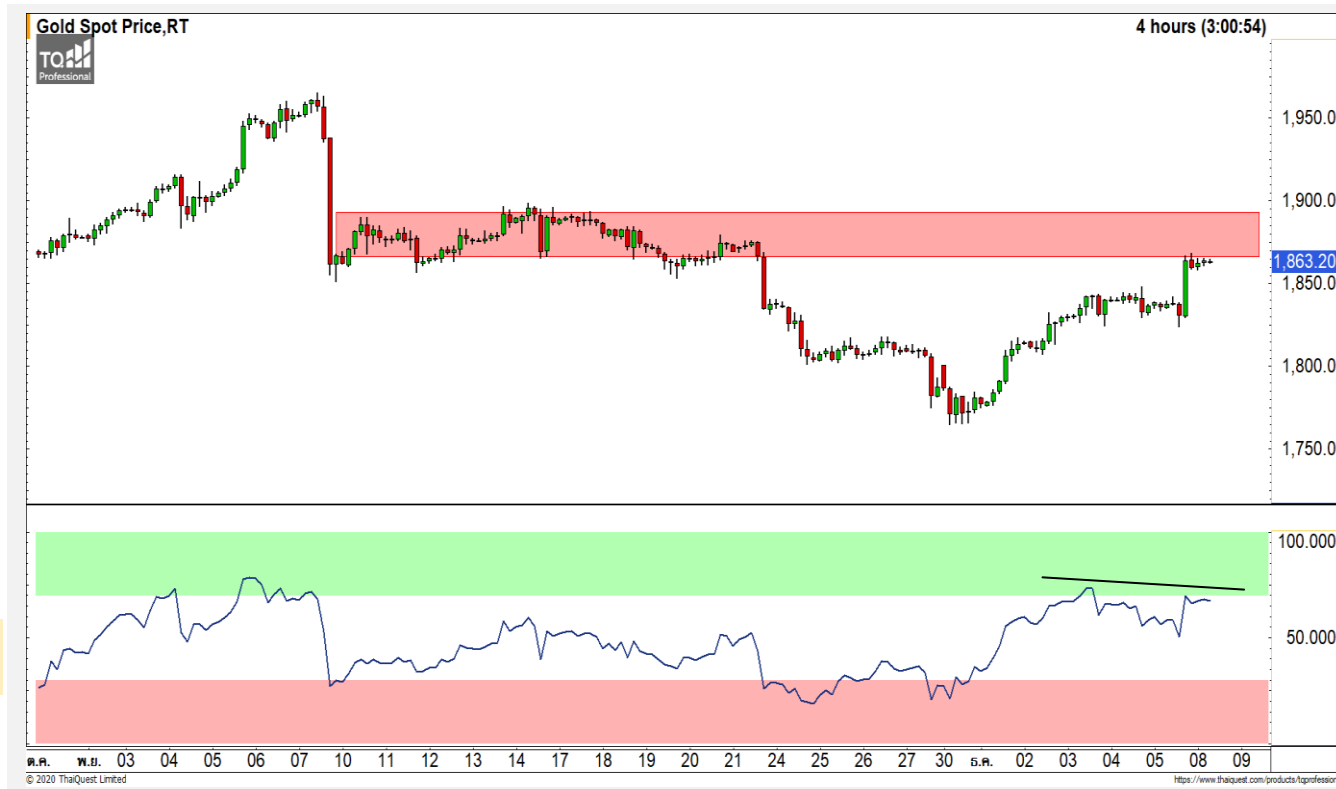
ราคาทองคำในช่วงสัปดาห์ที่ผ่านมาได้รับแรงหนุนจากการอ่อนค่าลงของเงินสกุลดอลลาร์

ภาพทางเทคนิคราย 240 นาที หลังจากที่ราคาทองคำฟื้นตัวกลับมาขึ้นเหนือแนวต้าน 1830 ดอลลาร์แล้วฟื้นตัวต่อเนื่องขึ้นมาทดสอบแนวต้าน 1870 ดอลลาร์ เริ่มเห็นสัญญาณการย่อตัวสลับระยะสั้นจาก Bearish Divergence ใน RSI โดยการย่อตัวในรอบสั้นนี้จะถูกยืนยันเมื่อหลุดระดับ 1860 ดอลลาร์ โดยมีแนวรับแรกที่ 1850 ดอลลาร์

คำแนะนำระยะสั้น GOZ20

- พอร์ตวางแนะ รอเปิด Short เมื่อราคาทองคำหลุด 1860 ดอลลาร์ลงมา วางเป้าหมายหากทำกำไรที่ 1850 ดอลลาร์ ตัดขาดทุนกรณีทะลุ 1870 ดอลลาร์

วันที่ 7 ธ.ค. 2020
กองทุน SPDR ขายทองคำ 11.5 ตัน
เหลือที่ระดับ 1,179.78 ตัน



	แนวรับ		แนวต้าน	
	1850	1840	1870	1890
Contracts		Long	Short	Net
Institution		2821	2939	-118
Foreign		16067	13331	2736
Local		13120	15738	-2618
				YTD
				2001
				34446
				-36447

Market Summary & Theoretical Price

SET50 Index Futures

Series	Settle	Change	Vol Contracts	Vol Change	OI	OI Change	Days to Delivery	Theoretical			Div. Yield	Fund Rate	Basis	Premium Discount
								Theoretical	Lower	Upper				
S50K20	891.8	0.0	71	0	0	0	-125	791.71	794.44	777.39	0.02%	1.75%	95.33	100.05
S50M20	875.3	0.0	50159	0	0	0	-93	793.65	795.68	783.00	0.38%	1.75%	78.92	81.70
S50N20	856.3	0.0	77	0	0	0	-62	795.47	796.82	788.37	1.04%	1.75%	59.87	60.83
S50U20	794.8	0.0	39907	0	0	0	-1	796.44	796.46	796.32	2.03%	1.75%	-1.67	-1.68
S50Z20	793.9	0.0	165665	0	373073	0	90	793.82	791.85	804.13	3.08%	1.75%	-2.53	0.08
S50H21	789.4	0.0	7086	0	13165	0	181	790.55	786.60	811.28	3.24%	1.75%	-7.03	-1.15

S50K20

Series	Settle	Change	Vol Contracts	Vol Change	OI	OI Change	Days to Delivery	Theoretical			Premium / Discount	Risk Free Rate
								Theoretical	Lower	Upper		
GFM20	25968.8398	0	211	0	542	0	-93	28369	28442	27988	-2400.30	1.75%
GFQ20	28980.6504	0	183	0	490	0	-33	28451	28477	28316	529.53	1.75%
GFV20	28360	0	76	0	303	0	29	28536	28513	28655	-175.82	1.75%

Gold Online Futures

Series	Settle	Change	Vol Contracts	Vol Change	OI	OI Change	Days to Delivery	Theoretical
GOM20	1768.80	0.00	7623	0	3082	0	-93	1886.64

USD Futures

Series	Settle	OI Change	Days to Delivery	Theoretical	Basis
USDK20	31.87	0.00	-125	31.32	0.23
USDM20	30.93	0.00	-93	31.40	-0.71
USDN20	31.38	0.00	-62	31.48	-0.25
USDU20	31.70	0.00	-1	31.63	0.06

DISCLAIMER: รายงานฉบับนี้จัดทำโดยบริษัทหลักทรัพย์ ฟินันเซีย ไซรัส จำกัด (มหาชน) "บริษัท" ข้อมูลที่ปรากฏในรายงานฉบับนี้ถูกจัดทำขึ้นบนพื้นฐานของแหล่งข้อมูลที่เชื่อว่าหรือควรเชื่อว่าจะมีความน่าเชื่อถือ และ5ยทไม่รับรองความถูกต้อง ความถูกต้อง อย่างไรก็ตามบริษัทขอความถูกต้อง อย่างไรก็ตามบริษัทขอความถูกต้อง อย่างไรก็ตามบริษัทขอความถูกต้อง อย่างไรก็ตามบริษัทขอความถูกต้อง อย่างไรก็ตามบริษัทขอความถูกต้อง อย่างไรก็ตามบริษัทขอความถูกต้อง อย่างไรก็ตามบริษัทขอความถูกต้อง อย่างไรก็ตามบริษัทขอความถูกต้อง อย่างไรก็ตามบริษัทขอความถูกต้อง

บริษัทขอสงวนลิขสิทธิ์ในข้อมูลและความเห็นที่ปรากฏอยู่ในรายงานฉบับนี้ ห้ามมิให้ผู้ใดนำข้อมูลและความเห็นในรายงานฉบับนี้ไปใช้ประโยชน์ คัดลอก ตัดแปลง ทำซ้ำ นำออกแสดงหรือเผยแพร่ต่อสาธารณชนไม่ว่าทั้งหมดหรือบางส่วน โดยไม่ได้รับอนุญาตเป็นลายลักษณ์อักษรจากบริษัทล่วงหน้า การลงทุนในหลักทรัพย์มีความเสี่ยง ผู้ลงทุนควรศึกษาข้อมูลและพิจารณาอย่างรอบคอบก่อนการตัดสินใจลงทุน

บริษัทหลักทรัพย์ ฟินันเซีย ไซรัส จำกัด (มหาชน) อาจเป็นผู้ดูแลสภาพคล่อง (Market Maker) และผู้ออกใบสำคัญแสดงสิทธิอนุพันธ์ (Derivative Warrants) บนหลักทรัพย์ AAV, ADVANC, AEONTS, AMATA, ANAN, AOT, AP, BANPU, BBL, BCH, BCP, BCPG, BDMS, BEAUTY, BEC, BEM, BGRIM, BH, BJC, BLAND, BPP, BTS, CBG, CENTEL, CHG, CK, CKP, COM7, CPALL, CPF, CPN, DELTA, DTAC, EA, EGCO, EPG, ERW, ESSO, GFPT, GLOBAL, GPSC, GULF, GUNKUL, HANA, HMPRO, INTUCH, IRPC, IVL, JAS, JMT, KBANK, KCE, KKP, KTB, KTC, LH, MAJOR, MBK, MEGA, MINT, MTC, ORI, OSP, PLANB, PRM, PSH, PSL, PTG, PTT, PTTEP, PTTGC, QH, RATCH, ROBINS, RS, SAWAD, SCB, SCC, SGP, SIRI, SPALI, SPRC, STA, STEC, SUPER, TASCOS, TCAP, THAI, THANI, TISCO, TKN, TMB, TOA, TOP, TPIPP, TRUE, TTW, TU, TVO, WHA และ SET50 Future โดยบริษัทฯ อาจจัดทำบทวิเคราะห์ของหลักทรัพย์อ้างอิงดังกล่าว ดังนั้น นักลงทุนควรศึกษารายละเอียดในหนังสือชี้ชวนของใบสำคัญแสดงสิทธิอนุพันธ์ดังกล่าวก่อนตัดสินใจลงทุน

หมายเหตุ: ประธานกรรมการของบริษัทหลักทรัพย์ ฟินันเซีย ไซรัส จำกัด (มหาชน) ดำรงตำแหน่งเป็นกรรมการของบริษัท ทรู คอร์ปอเรชั่น จำกัด (มหาชน)

Remark : FSS's Chairman is a TRUE's director.