



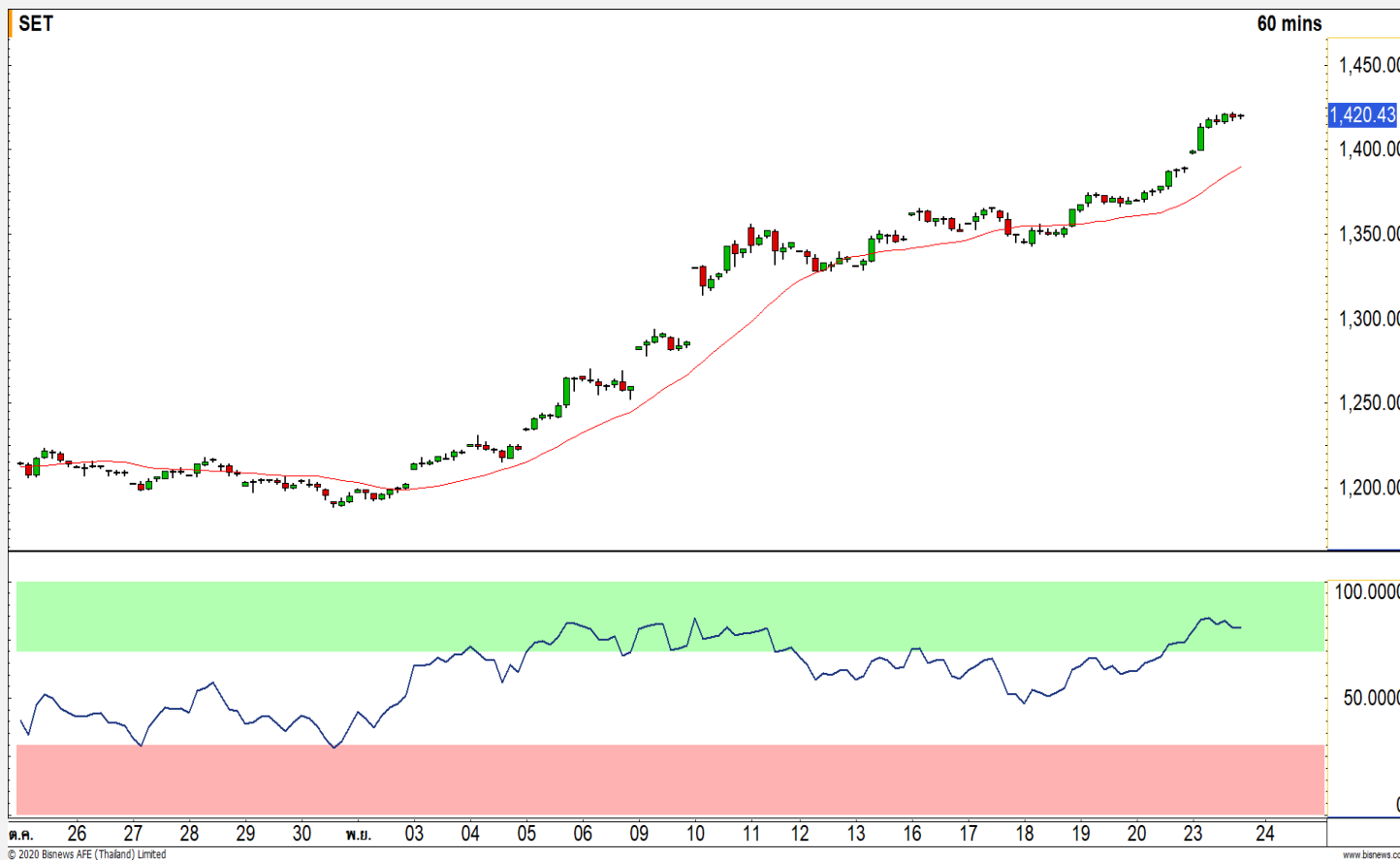
SET INDEX

พื้นที่ต่อแต่แรงส่งเริ่มชะลอตัวลง

วานนี้ดัชนีปิดที่ระดับ 1420.43 จุด (+31.09)

ภาพทางเทคนิคราย 60 นาที วานนี้ดัชนีย่อตัวระหว่างวันไม่หลุดแนวรับ 1412 จุด ทำให้ยังไม่ถูกดึงเข้าสู่รอบของการย่อตัวระยะสั้น ฉะนั้นวันนี้ดัชนีมีโอกาสพื้นที่ต่อ โดยวางแนวต้านถัดไปที่ 1430 จุด และแนวต้านหลักที่ 1450 จุด แต่อย่างไรก็ดีเราประเมินการพื้นที่ต่อของดัชนีรอบนี้มีแรงส่งที่ชะลอตัวลง ยังต้องระวังการหลุดแนวรับ 1412 จุดลงมา เนื่องจากจะเป็นการย่อตัวรอบสั้นอีกครั้ง

แนวรับ	1412	1400
แนวต้าน	1430	1450



Technical Review

- S50Z20 : พื้นที่ต่อด้วยแรงส่งที่ลดลงหลังจากที่ยืน 918 จุดได้
- Momentum Trading : EGCO,GGC
- Swing Trading : ORI,SAT
- DW : MTC (Call)

SET50 Index Futures



ฟื้นตัวต่อด้วยแรงส่งที่ลดลงหลังจากที่ยืน 918 จุดได้

23 พ.ย. 63 นักลงทุนต่างชาติ Short สุทธิ 17,392 สัญญา

ค่า Basis ของ S50Z20 อยู่ที่ระดับ +0.57 จุด

ภาพทางเทคนิคราย 60 นาที วานนี้ดัชนีสามารถประคองตัวเหนือแนวรับ 918 จุดได้ ทำให้ดัชนียังรักษากรอบของการฟื้นตัวไว้ได้ โดยวันนี้มีแนวต้านแรกที่ 932 จุด หากดัชนีสามารถทะลุผ่านระดับดังกล่าวได้จะเป็นการเข้าสู่รอบฟื้นตัวต่อเนื่องรอบสั้นอีกครั้ง โดยมีแนวต้านถัดไปที่ 945 จุด

	แนวรับ		แนวต้าน		
	922	915	932	945	
Contracts	Long	Short	Net	YTD	
Institution	43459	54103	-644	-26141	
Foreign	104417	121809	-17392	78128	
Local	137457	119421	18036	-51987	

กลยุทธ์ S50Z20

- พอร์ตวางแผน Follow Long ที่ 932 จุด วางเป้าหมายทำกำไรที่ 940 จุด ตัดขาดทุนกรณีหลุด 925 จุด

ADVANC



	Level 1	Level 2
Support	176	173
Resistance	182	184.50

ADVANC : หลังจากที่ยอดราคาขยับตัวลงไม่สร้างจุดต่ำสุดใหม่ ล่าสุดราคาอยู่ในรอบการฟื้นตัวขึ้นทดสอบแนวต้าน 182 บาท

MINT



	Level 1	Level 2
Support	23.60	22.20
Resistance	25	26

MINT : ราคาเผชิญแรงขายทำกำไรที่บริเวณแนวต้าน 25 บาทต่อเนื่อง ประเมินระยะสั้นราคามีโอกาสขยับตัวสะสมกำลังระยะสั้นอีกครั้ง

Momentum Trading

EGCO

Support | 202
Resistance | 210/218
Stop loss | 196

คำแนะนำระยะสั้น (BUY)

ราคาปรับตัวขึ้นทะลุแนวต้านแรกที่ 202 บาทขึ้นสร้างจุดสูงสุดใหม่ เป็นการดึงทิศทางขาขึ้นกลับเข้ามาอีกครั้ง วางแนวต้านถัดไปที่ 210 บาท

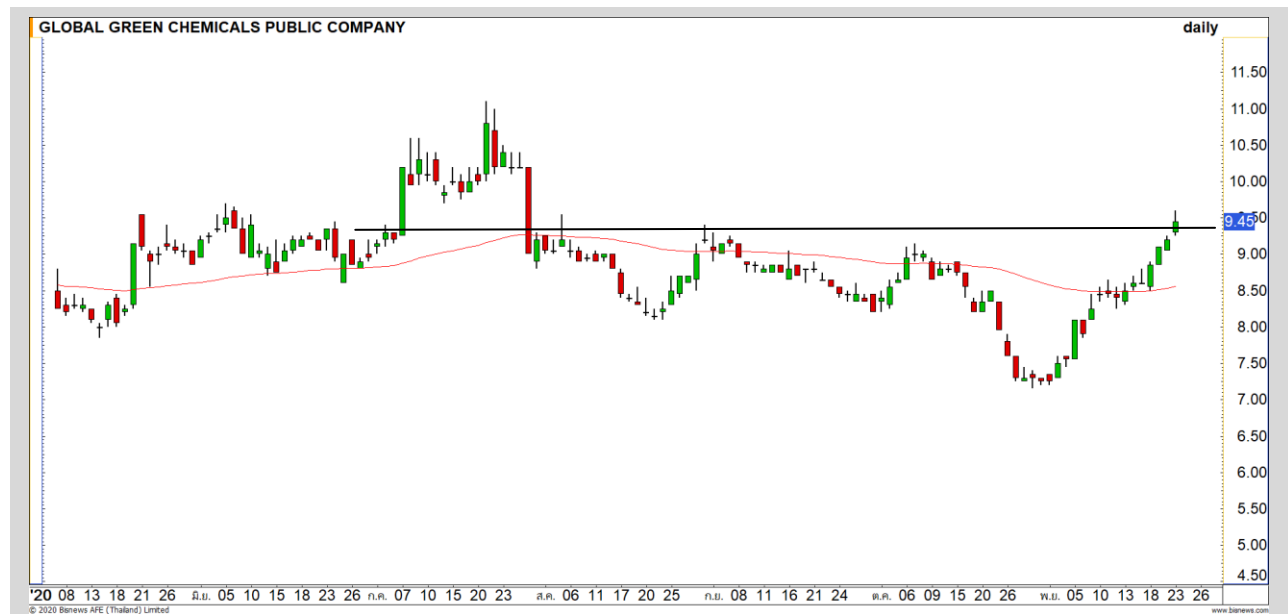


GCC

Support | 9.35
Resistance | 9.85/10.10
Stop loss | 9.20

คำแนะนำระยะสั้น (BUY)

ราคาปรับตัวขึ้นทะลุผ่านแนวต้านหลักที่ 9.35 บาทขึ้นดึง Momentum กลับมาเป็นบวกอีกครั้ง วัดเป้าหมายถัดไปที่ 9.85 บาทเป็นระดับแรก





Support	7.60
Resistance	8.10
Stop loss	7.30

คำแนะนำระยะสั้น (BUY)

หลังจากที่ราคาปรับตัวขึ้นยืนเหนือแนวต้านหลักที่ 7.60 บาท ทิศทางหลักกลับมาเป็นบวกอีกครั้ง ล่าสุดราคากำลังสะสมกำลังลงมาที่ระดับดังกล่าวอีกครั้ง มองเป็นโอกาสเข้าสะสมอีกครั้ง

ORI



Support	14.50
Resistance	15.40
Stop loss	14

คำแนะนำระยะสั้น (BUY)

ราคาย่อตัวลงมาที่แนวรับหลักที่ 14.50 บาทซึ่งเป็นจุด Breakout ของรอบนี้ มองเป็นโอกาสเข้าสะสมทำรอบที่ดี

SAT

MTC : MTC24C2103A



แนวรับ		แนวต้าน	
54	53	56.50	58

ราคากำลึงย่อตัวลงสะสมกำลังลงมาที่แนวรับ 54 บาท ทิศทางยังคงอยู่ในกรอบของทิศทางขาขึ้น มองเป็นโอกาสเข้าสะสมทำรอบที่ดี

ตัดขาดทุนกรณีหลุด 52.50 บาท



สอบถามข้อมูลเพิ่มเติม
โทรศัพท์ 02-658-9915
Email: dw@fnsyrus.com
Line: @dw24

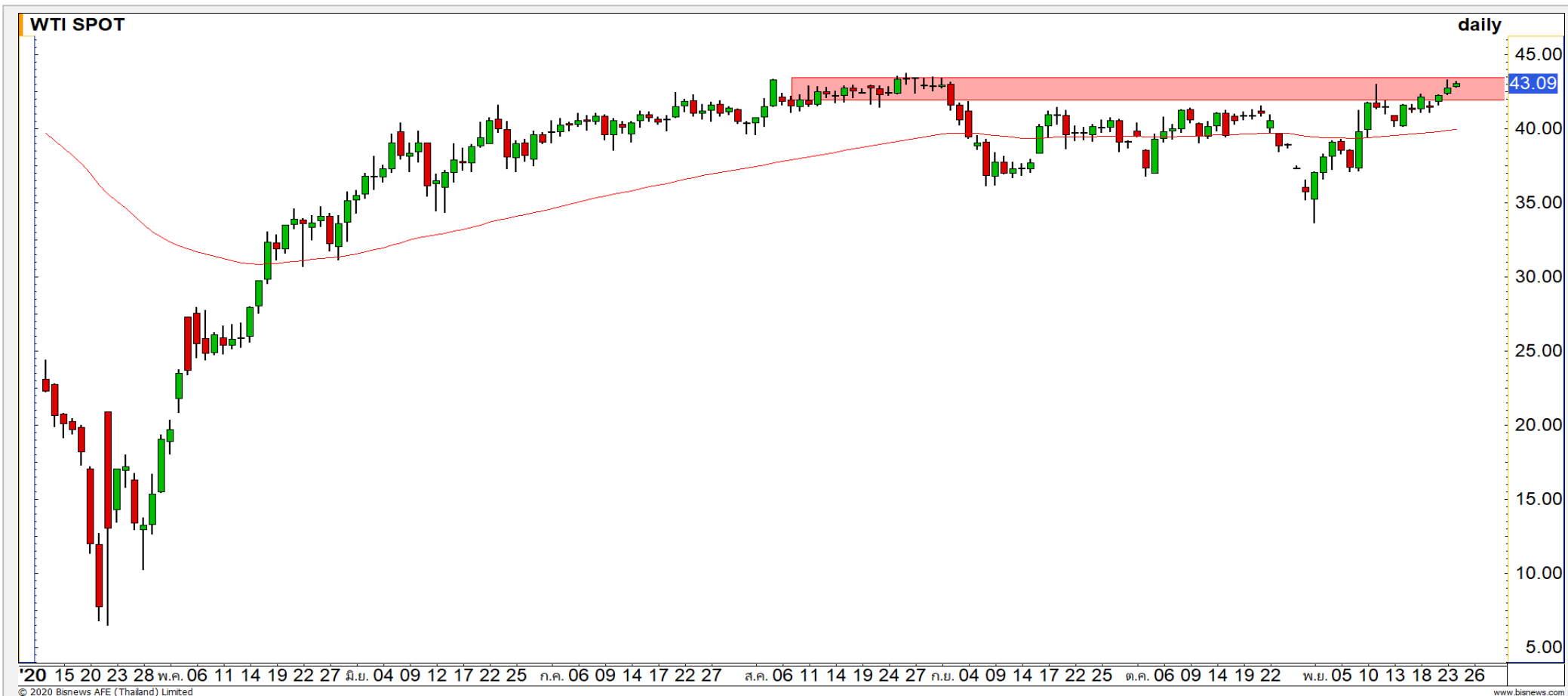
ตารางราคา
* ตารางราคาใช้เปรียบเทียบในการซื้อขายช่วง market open เท่านั้น ไม่รวมช่วง market call

Name	MTC24C2103A	Implied Volatility	65.00%
Underlying	MTC	Delta	39.34%
Type	Call	Listing Date	10-Nov-2020
Strike	65.290	Last Trading Date	31-Mar-2021
Conversion Ratio	11.80000	Expire Date(Maturity Date)	05-Apr-2021
Moneyness	-16.53% OTM	outstanding (23-Nov-2020)	1,331,000

Underlying Bid*	DW Bid Price(THB) *				
	24-Nov-2020	25-Nov-2020	26-Nov-2020	27-Nov-2020	30-Nov-2020
55.50	0.44	0.43	0.43	0.43	0.42
55.25	0.43	0.42	0.42	0.42	0.41
55.00	0.42	0.42	0.41	0.41	0.40
54.75	0.41	0.41	0.41	0.40	0.39
54.50	0.40	0.40	0.40	0.39	0.39
54.25	0.39	0.39	0.39	0.39	0.38
54.00	0.39	0.38	0.38	0.38	0.37
53.75	0.38	0.37	0.37	0.37	0.36
53.50	0.37	0.37	0.36	0.36	0.35

*

Crude Oil (WTI)



แนวรับ		แนวต้าน	
41	40	43.50	45

ราคาน้ำมันดิบ WTI กำลังฟื้นตัวขึ้นทดสอบแนวต้านหลักที่ 43.50 ดอลลาร์ ต่อเนื่อง โดยหากสามารถทะลุผ่านระดับดังกล่าวจะเป็นการเปิด Upside ในภาพหลัก

Gold Futures

หลุดแนวรับ 1850 ดอลลาร์ รอบหลักเข้าสู่รอบการพักตัว

นักลงทุนเริ่มทยอยขายทำกำไรสินทรัพย์ปลอดภัยหลังจากที่มีข่าวการพัฒนาวัคซีนต้านไวรัสโควิด-19

ภาพทางเทคนิคราย 240 นาที ราคาทองคำหลุดแนวรับหลัก 1850 ดอลลาร์ ลงมาเป็นการดึงทิศทางในภาพหลักกลับมาที่มีทิศทางพักตัวอีกครั้ง โดยวางแนวรับถัดมาที่ 1820 ดอลลาร์

คำแนะนำระยะสั้น GOZ20

- พอร์ตวางแนวรอเปิด Short ที่ 1848 ดอลลาร์ วางเป้าหมายทำกำไรที่ 1830 ดอลลาร์ ตัดขาดทุนกรณีทะลุ 1860 ดอลลาร์

วันที่ 23 พ.ย. 2020
กองทุน SPDR ขายทองคำ 7 ตัน
เหลือที่ระดับ 1,220.17 ตัน



	แนวรับ		แนวต้าน		
	1820	1800	1840	1855	
Contracts		Long	Short	Net	YTD
Institution		4449	3614	835	2765
Foreign		12660	9636	3024	21067
Local		9334	13193	-3859	-23832

Market Summary & Theoretical Price

SET50 Index Futures

Series	Settle	Change	Vol Contracts	Vol Change	OI	OI Change	Days to Delivery	Theoretical			Div. Yield	Fund Rate	Basis	Premium Discount
								Theoretical	Lower	Upper				
S50K20	891.8	0.0	71	0	0	0	-125	791.71	794.44	777.39	0.02%	1.75%	95.33	100.05
S50M20	875.3	0.0	50159	0	0	0	-93	793.65	795.68	783.00	0.38%	1.75%	78.92	81.70
S50N20	856.3	0.0	77	0	0	0	-62	795.47	796.82	788.37	1.04%	1.75%	59.87	60.83
S50U20	794.8	0.0	39907	0	0	0	-1	796.44	796.46	796.32	2.03%	1.75%	-1.67	-1.68
S50Z20	793.9	0.0	165665	0	373073	0	90	793.82	791.85	804.13	3.08%	1.75%	-2.53	0.08
S50H21	789.4	0.0	7086	0	13165	0	181	790.55	786.60	811.28	3.24%	1.75%	-7.03	-1.15

S50K20

Series	Settle	Change	Vol Contracts	Vol Change	OI	OI Change	Days to Delivery	Theoretical			Premium / Discount	Risk Free Rate
								Theoretical	Lower	Upper		
GFM20	25968.8398	0	211	0	542	0	-93	28369	28442	27988	-2400.30	1.75%
GFQ20	28980.6504	0	183	0	490	0	-33	28451	28477	28316	529.53	1.75%
GFV20	28360	0	76	0	303	0	29	28536	28513	28655	-175.82	1.75%

Gold Online Futures

Series	Settle	Change	Vol Contracts	Vol Change	OI	OI Change	Days to Delivery	Theoretical
GOM20	1768.80	0.00	7623	0	3082	0	-93	1886.64

USD Futures

Series	Settle	OI Change	Days to Delivery	Theoretical	Basis
USDK20	31.87	0.00	-125	31.32	0.23
USDM20	30.93	0.00	-93	31.40	-0.71
USDN20	31.38	0.00	-62	31.48	-0.25
USDU20	31.70	0.00	-1	31.63	0.06

DISCLAIMER: รายงานฉบับนี้จัดทำโดยบริษัทหลักทรัพย์ ฟินันเซีย ไซรัส จำกัด (มหาชน) "บริษัท" ข้อมูลที่ปรากฏในรายงานฉบับนี้ถูกจัดทำขึ้นบนพื้นฐานของแหล่งข้อมูลที่เราเชื่อหรือควรเชื่อว่าจะมีความน่าเชื่อถือ และ5ความถูกต้อง อย่างไรก็ตามบริษัทไม่รับรองความถูกต้องครบถ้วนของข้อมูลดังกล่าว ข้อมูลและความเห็นที่ปรากฏอยู่ในรายงานฉบับนี้อาจมีการเปลี่ยนแปลง แก้ไข หรือเพิ่มเติมได้ตลอดเวลาโดยไม่ต้องแจ้งให้ทราบล่วงหน้า บริษัทไม่มีความประสงค์ที่จะชักจูงหรือชี้ชวนให้ผู้ลงทุน ลงทุนซื้อหรือขายหลักทรัพย์ตามที่ปรากฏในรายงานฉบับนี้ รวมทั้งบริษัทไม่ได้รับประกันผลตอบแทนหรือราคาของหลักทรัพย์ตามข้อมูลที่ปรากฏแต่อย่างใด บริษัทจึงไม่รับผิดชอบต่อความเสียหายใดๆ ที่เกิดขึ้นจากการนำข้อมูลหรือความเห็นในรายงานฉบับนี้ไปใช้ไม่ว่ากรณีใดก็ตาม ผู้ลงทุนควรศึกษาข้อมูลและใช้ดุลยพินิจอย่างรอบคอบในการตัดสินใจลงทุน

บริษัทขอสงวนลิขสิทธิ์ในข้อมูลและความเห็นที่ปรากฏอยู่ในรายงานฉบับนี้ ห้ามมิให้ผู้ใดนำข้อมูลและความเห็นในรายงานฉบับนี้ไปใช้ประโยชน์ คัดลอก ตัดแปลง ทำซ้ำ นำออกแสดงหรือเผยแพร่ต่อสาธารณชนไม่ว่าทั้งหมดหรือบางส่วน โดยไม่ได้รับอนุญาตเป็นลายลักษณ์อักษรจากบริษัทล่วงหน้า การลงทุนในหลักทรัพย์มีความเสี่ยง ผู้ลงทุนควรศึกษาข้อมูลและพิจารณาอย่างรอบคอบก่อนการตัดสินใจลงทุน

บริษัทหลักทรัพย์ ฟินันเซีย ไซรัส จำกัด (มหาชน) อาจเป็นผู้ดูแลสภาพคล่อง (Market Maker) และผู้ออกใบสำคัญแสดงสิทธิอนุพันธ์ (Derivative Warrants) บนหลักทรัพย์ AAV, ADVANC, AEONTS, AMATA, ANAN, AOT, AP, BANPU, BBL, BCH, BCP, BCPG, BDMS, BEAUTY, BEC, BEM, BGRIM, BH, BJC, BLAND, BPP, BTS, CBG, CENTEL, CHG, CK, CKP, COM7, CPALL, CPF, CPN, DELTA, DTAC, EA, EGCO, EPG, ERW, ESSO, GFPT, GLOBAL, GPSC, GULF, GUNKUL, HANA, HMPRO, INTUCH, IRPC, IVL, JAS, JMT, KBANK, KCE, KKP, KTB, KTC, LH, MAJOR, MBK, MEGA, MINT, MTC, ORI, OSP, PLANB, PRM, PSH, PSL, PTG, PTT, PTTEP, PTTGC, QH, RATCH, ROBINS, RS, SAWAD, SCB, SCC, SGP, SIRI, SPALI, SPRC, STA, STEC, SUPER, TASCOS, TCAP, THAI, THANI, TISCO, TKN, TMB, TOA, TOP, TPIPP, TRUE, TTW, TU, TVO, WHA และ SET50 Future โดยบริษัทฯ อาจจัดทำบทวิเคราะห์ของหลักทรัพย์อ้างอิงดังกล่าว ดังนั้น นักลงทุนควรศึกษารายละเอียดในหนังสือชี้ชวนของใบสำคัญแสดงสิทธิอนุพันธ์ดังกล่าวก่อนตัดสินใจลงทุน

หมายเหตุ: ประธานกรรมการของบริษัทหลักทรัพย์ ฟินันเซีย ไซรัส จำกัด (มหาชน) ดำรงตำแหน่งเป็นกรรมการของบริษัท ทู คอร์ปอเรชั่น จำกัด (มหาชน)

Remark : FSS's Chairman is a TRUE's director.