



SET INDEX

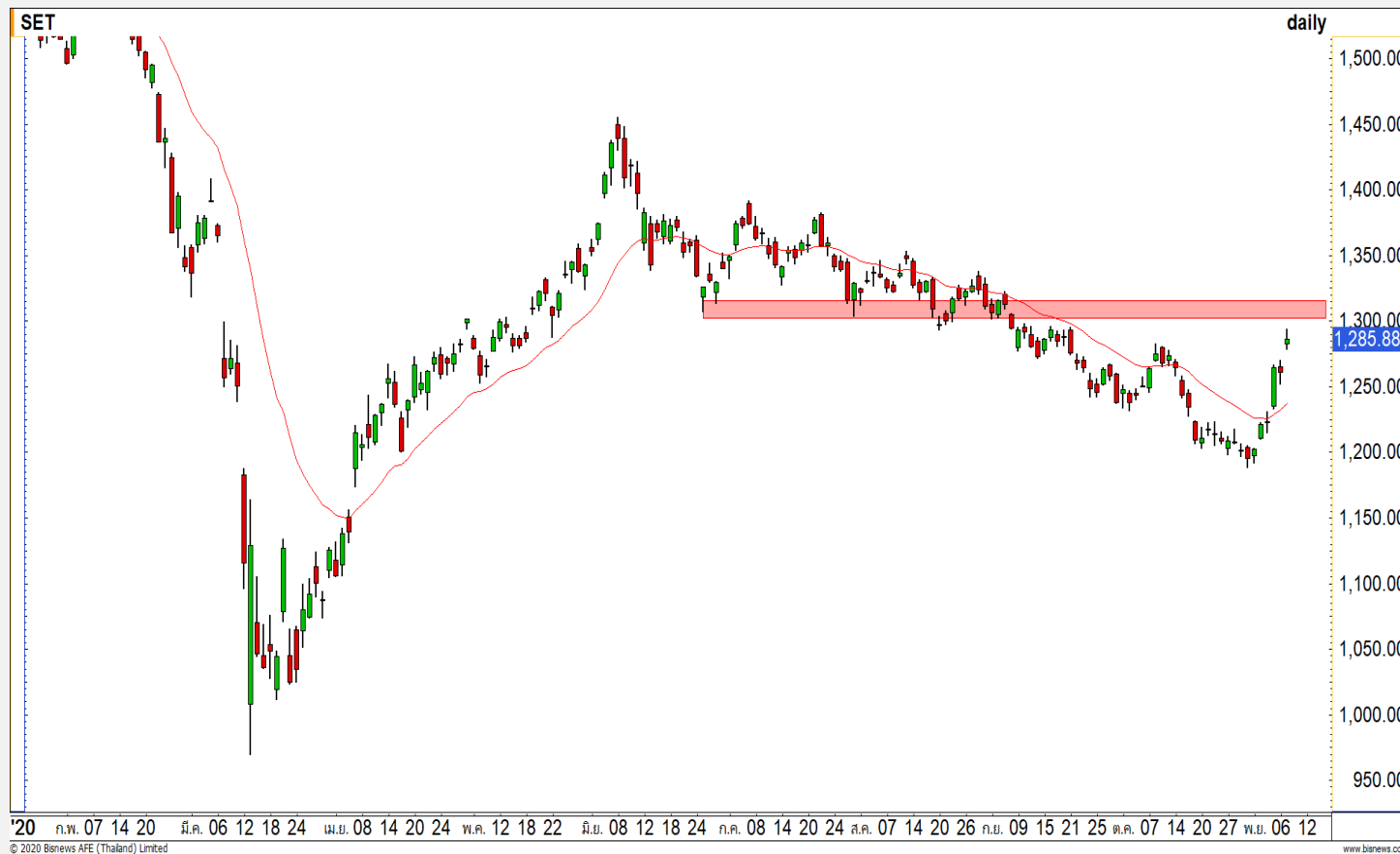
วันนี้ปรับตัวต่อหลังวานนี้ไม่หลุด
แนวรับ 1280 จุด

วานนี้ดัชนีปิดที่ระดับ 1285.88จุด
(+25.80)

ในเชิงเทคนิคความนี้ดัชนีสามารถ
ยืนไม่หลุดแนวรับ 1280 จุด ทำให้รอบ
ของการพักตัวของดัชนียังไม่ถูกยืนยัน
ฉะนั้นวันนี้ดัชนีมีโอกาสปรับตัวได้ต่อ โดย
มีแนวต้านรอทดสอบแรกที่ 1300 จุด และ
1320 จุดเป็นระดับถัดมา คาดดัชนีมี
โอกาสติดที่ระดับดังกล่าว

มองการปรับตัวต่อเนื่องของดัชนี
ยังคงมีภาพระยะสั้นที่ร้อนแรงเกิน มองการ
เข้าสะสมในย่อตัวดีกว่าการไล่ซื้อ

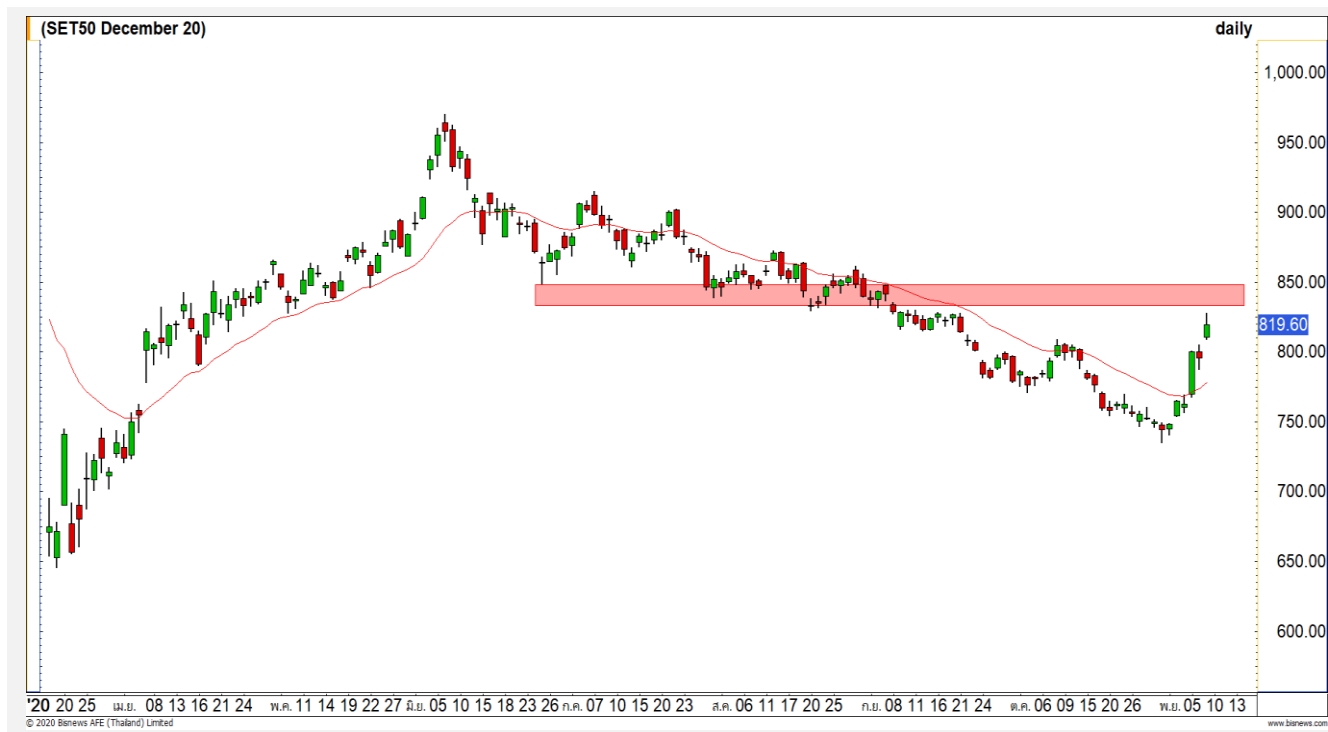
แนวรับ	1280	1270
แนวต้าน	1300	1320



Technical Review

- S50Z20 : ปรับตัวต่อเนื่องหลังยืน 815 จุดได้
- Momentum Trading : AP,BCH
- Swing Trading : SGP,WHAUP
- DW : TOP (Call)

SET50 Index Futures



ฟื้นตัวต่อเนื่องหลังยืน 815 จุดได้

9 พ.ย. 63 นักลงทุนต่างชาติ Shortสุทธิ 18,927 สัญญา
 ค่า Basis ของ S50Z20 อยู่ที่ระดับ +0.53 จุด
 ภาพทางเทคนิครายวานนี้ดัชนีย่อตัวไม่หลุดแนวรับ 815 จุด รอบของการพักตัวไม่ยังถูกยืนยัน มองวันนี้ดัชนีมีโอกาสฟื้นตัวได้ต่อ โดยวางแนวต้านแรกที่ 833 จุด และแนวต้านหลักบริเวณ 845-850 จุด ระยะสั้นประเมินการฟื้นตัวของดัชนีมีภาวะ Overheat ฉะนั้นมองการสะสม Long ในจังหวะย่อตัวดีกว่าการไล่ซื้อ

แนวรับ

815

810

แนวต้าน

833

845-850

Contracts	Long	Short	Net	YTD
Institution	58682	64570	-5888	-14212
Foreign	128457	147384	-18927	127814
Local	185071	160256	24815	-113602

กลยุทธ์ S50Z20

- พอร์ตวางแนว Wait and See

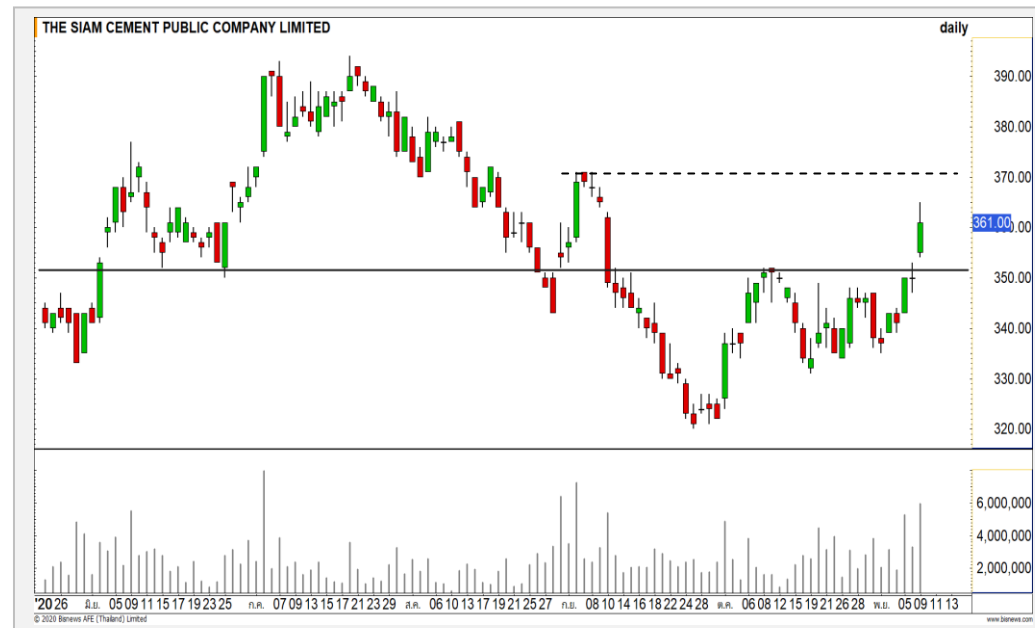
CPALL



	Level 1	Level 2
Support	59.50	58
Resistance	62.75	64.50

CPALL : ราคาปรับตัวขึ้นมาในลักษณะ V-Shape คาดการณ์ปรับตัวนี้มีโอกาสชะลอตัวลงที่แนวต้าน 62.75 บาท

SCC



	Level 1	Level 2
Support	355	346
Resistance	370	380

SCC : วานนี้ราคาปรับตัวขึ้นทะลุแนวต้านหลักที่ 355 บาทขึ้นมา คาดราคาปรับตัวต่อเนื่องขึ้นทดสอบแนวต้าน 370 บาท

Momentum Trading

AP

Support | 6.55
Resistance | 6.75/7.30
Stop loss | 6.35

คำแนะนำระยะสั้น (BUY)

ราคาปรับตัวขึ้นทะลุผ่านแนวต้านแรก
ที่ 6.55 บาท เป็นการสร้างจุดสูงสุดใหม่ของ
รอบ คาดราคาเริ่มกลับมามีทิศทางเชิงบวก
อีกครั้ง



BCH

Support | 14
Resistance | 14.60/15
Stop loss | 13.50

คำแนะนำระยะสั้น (BUY)

ราคาปรับตัวผ่านกรอบการพักตัวแบบ
Downtrend Channel ขึ้นมา คาดราคา
เริ่มกลับมามีทิศทางเชิงบวกอีกครั้ง วางแนว
ต้านทดสอบแรกที่ 14.60 บาท



Swing Trading



Support	9.10
Resistance	9.50
Stop loss	8.90

คำแนะนำระยะสั้น (BUY)

ราคาย่อตัวลงมาที่แนวรับของเส้นค่าเฉลี่ย 20 วัน แล้วเริ่มเห็นแรงซ็อกกลับเข้ามา คาดราคามีโอกาสได้เห็นการฟื้นตัวที่บริเวณดังกล่าว เนื่องจากทิศทางยังเป็นภูมิภาคเชิงบวก

SGP



Support	4.10
Resistance	4.30
Stop loss	3.96

คำแนะนำระยะสั้น (BUY)

ราคาย่อตัวลงมาที่แนวรับ 4.10 บาท และเป็นบริเวณเส้นค่าเฉลี่ย 20 วัน มองราคาย่อตัวสะสมกำลังในแนวโน้มขาขึ้นสามารถใช้เป็นจังหวะเข้าเล่นรอบได้

WHAUP

TOP : TOP24C2101A



แนวรับ		แนวต้าน	
38	37	40	41.25

ราคาปรับตัวทะลุผ่านแนวต้านแรกที่ 38 บาทขึ้นมา ดึงรอบของการปรับตัวต่อเนื่องขึ้นทดสอบต้าน 40 บาทกลับเข้ามา

ตัดขาดทุนกรณีหลุด 36.50 บาท



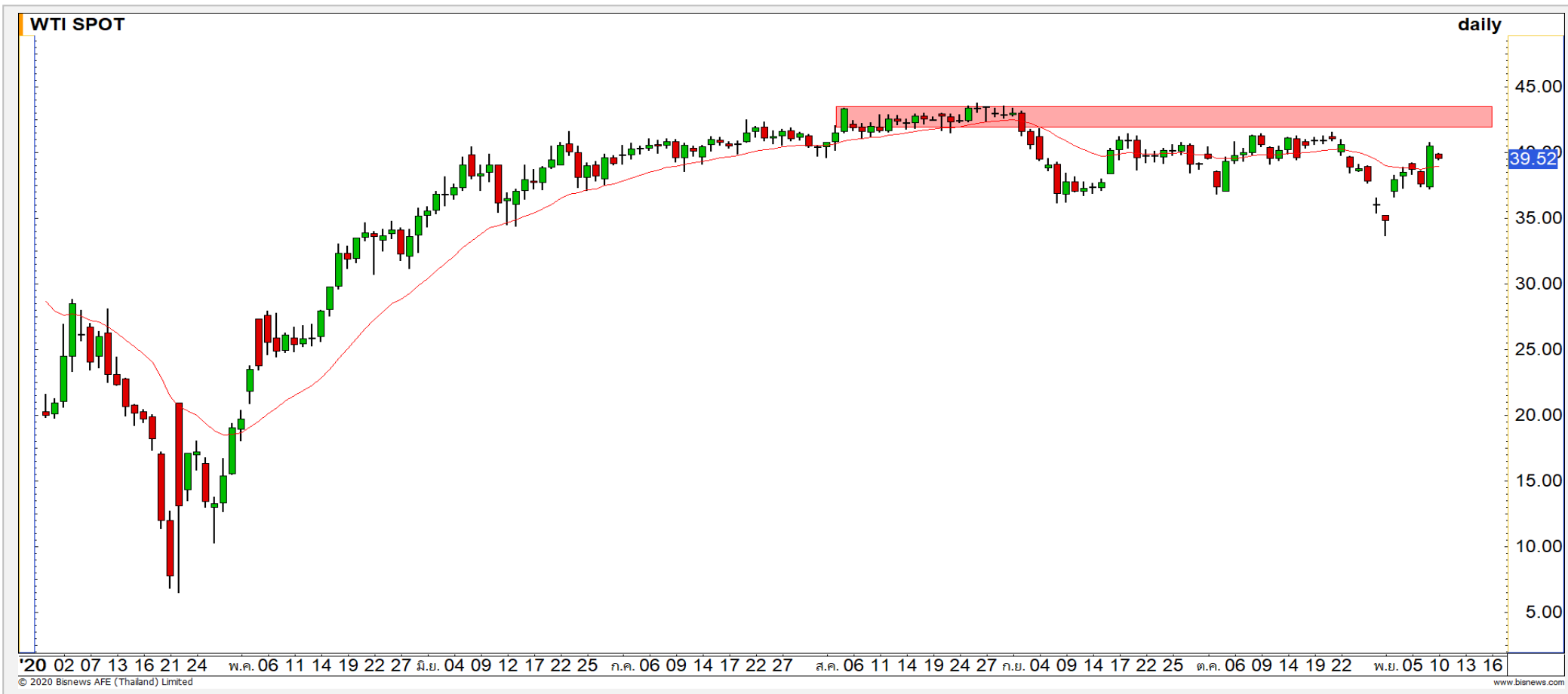
สอบถามข้อมูลเพิ่มเติม
โทรศัพท์ 02-658-9915
Email: dw@fnsyrus.com
Line: @dw24

ตารางราคา
* ตารางราคาใช้เปรียบเทียบในการซื้อขายช่วง market open เท่านั้น ไม่รวมช่วง market call

Name	TOP24C2101A	Implied Volatility	75.00%
Underlying	TOP	Delta	35.11%
Type	Call	Listing Date	05-Aug-2020
Strike	46.630	Last Trading Date	29-Jan-2021
Conversion Ratio	14.41200	Expire Date(Maturity Date)	03-Feb-2021
Moneyess	-17.97% OTM	outstanding (09-Nov-2020)	1,160,500

Underlying Bid*	DW Bid Price(THB) *				
	10-Nov-2020	11-Nov-2020	12-Nov-2020	13-Nov-2020	16-Nov-2020
39.25	0.21	0.21	0.20	0.20	0.20
39.00	0.20	0.20	0.20	0.20	0.19
38.75	0.20	0.19	0.19	0.19	0.18
38.50	0.19	0.19	0.19	0.18	0.18
38.25	0.18	0.18	0.18	0.18	0.17
38.00	0.18	0.18	0.17	0.17	0.16
37.75	0.17	0.17	0.17	0.17	0.16
37.50	0.17	0.16	0.16	0.16	0.15
37.25	0.16	0.16	0.16	0.15	0.15

Crude Oil (WTI)



© 2020 Bisnews AFE (Thailand) Limited

www.bisnews.com

แนวรับ

37

35

แนวต้าน

41.50

43

ราคาน้ำมันดิบ WTI พุ่งตัวขึ้นมาทดสอบบริเวณแนวต้านหลักที่ 41.50-43 ดอลลาร์ อีกครั้ง ยังคงให้น้ำหนักการชะลอตัวที่ระดับดังกล่าว

Gold Futures

ราคาทองคำตั้งระยะสั้นหลังลงมาไม่หลุดแนวรับหลักที่ 1850 ดอลลาร์

นักลงทุนลดความต้องการถือสินทรัพย์ปลอดภัยอย่างทองคำ หลังจากมีข่าวความคืบหน้าครั้งใหญ่ในการผลิตวัคซีนต้านไวรัสโควิด-19

ภาพทางเทคนิคราย 240 นาที ค่าคืนที่ผ่านมาราคาทองคำพักตัวลงแรงมาที่ระดับแนวรับหลักที่ 1850 ดอลลาร์ ระยะสั้นราคาทองคำมีโอกาสตั้งสลับขึ้นมา โดยวางแผนต้านแรกที่ 1880 ดอลลาร์

คำแนะนำระยะสั้น GOZ20

- พอร์ตวางแนวรอเปิด Short ที่ 1955 ดอลลาร์ ปิดหากำไรที่ 1940 จุดไปแล้ว
- พอร์ตวางแนว Wait and See

วันที่ 9 พ.ย. 2020
กองทุน SPDR ขายทองคำ 10.51 ตัน
เหลือที่ระดับ 1,249.79 ตัน



	แนวรับ		แนวต้าน		
	1850	1835	1880	1900	
Contracts		Long	Short	Net	YTD
Institution		5821	6451	-630	3196
Foreign		21543	22857	-1314	26352
Local		24005	22061	1944	-29548

Market Summary & Theoretical Price

SET50 Index Futures

Series	Settle	Change	Vol Contracts	Vol Change	OI	OI Change	Days to Delivery	Theoretical			Div. Yield	Fund Rate	Basis	Premium Discount
								Theoretical	Lower	Upper				
S50K20	891.8	0.0	71	0	0	0	-125	791.71	794.44	777.39	0.02%	1.75%	95.33	100.05
S50M20	875.3	0.0	50159	0	0	0	-93	793.65	795.68	783.00	0.38%	1.75%	78.92	81.70
S50N20	856.3	0.0	77	0	0	0	-62	795.47	796.82	788.37	1.04%	1.75%	59.87	60.83
S50U20	794.8	0.0	39907	0	0	0	-1	796.44	796.46	796.32	2.03%	1.75%	-1.67	-1.68
S50Z20	793.9	0.0	165665	0	373073	0	90	793.82	791.85	804.13	3.08%	1.75%	-2.53	0.08
S50H21	789.4	0.0	7086	0	13165	0	181	790.55	786.60	811.28	3.24%	1.75%	-7.03	-1.15

S50K20

Series	Settle	Change	Vol Contracts	Vol Change	OI	OI Change	Days to Delivery	Theoretical			Premium / Discount	Risk Free Rate
								Theoretical	Lower	Upper		
GFM20	25968.8398	0	211	0	542	0	-93	28369	28442	27988	-2400.30	1.75%
GFQ20	28980.6504	0	183	0	490	0	-33	28451	28477	28316	529.53	1.75%
GFV20	28360	0	76	0	303	0	29	28536	28513	28655	-175.82	1.75%

Gold Online Futures

Series	Settle	Change	Vol Contracts	Vol Change	OI	OI Change	Days to Delivery	Theoretical
GOM20	1768.80	0.00	7623	0	3082	0	-93	1886.64

USD Futures

Series	Settle	OI Change	Days to Delivery	Theoretical	Basis
USDK20	31.87	0.00	-125	31.32	0.23
USDM20	30.93	0.00	-93	31.40	-0.71
USDN20	31.38	0.00	-62	31.48	-0.25
USDU20	31.70	0.00	-1	31.63	0.06

DISCLAIMER: รายงานฉบับนี้จัดทำโดยบริษัทหลักทรัพย์ ฟินันเซีย ไซรัส จำกัด (มหาชน) "บริษัท" ข้อมูลที่ปรากฏในรายงานฉบับนี้ถูกจัดทำขึ้นบนพื้นฐานของแหล่งข้อมูลที่เราหรือเราเชื่อว่ามีคุณภาพ เชื่อถือได้ และมีความถูกต้อง อย่างไรก็ตามบริษัทไม่รับรองความถูกต้องครบถ้วนของข้อมูลดังกล่าว ข้อมูลและความเห็นที่ปรากฏอยู่ในรายงานฉบับนี้อาจมีการเปลี่ยนแปลง แก้ไข หรือเพิ่มเติมได้ตลอดเวลาโดยไม่ต้องแจ้งให้ทราบล่วงหน้า บริษัทไม่มีความประสงค์ที่จะชักจูงหรือชี้ชวนให้ผู้ลงทุน ลงทุนซื้อหรือขายหลักทรัพย์ตามที่ปรากฏในรายงานฉบับนี้ รวมทั้งบริษัทไม่ได้รับประกันผลตอบแทนหรือราคาของหลักทรัพย์ตามข้อมูลที่ปรากฏแต่อย่างใด บริษัทจึงไม่รับผิดชอบต่อความเสียหายใดๆ ที่เกิดขึ้นจากการนำข้อมูลหรือความเห็นในรายงานฉบับนี้ไปใช้ไม่ว่ากรณีใดก็ตาม ผู้ลงทุนควรศึกษาข้อมูลและใช้ดุลยพินิจอย่างรอบคอบในการตัดสินใจลงทุน

บริษัทขอสงวนลิขสิทธิ์ในข้อมูลและความเห็นที่ปรากฏอยู่ในรายงานฉบับนี้ ห้ามมิให้ผู้ใดนำข้อมูลและความเห็นในรายงานฉบับนี้ไปใช้ประโยชน์ คัดลอก ตัดแปลง ทำซ้ำ นำออกแสดงหรือเผยแพร่ต่อสาธารณชนไม่ว่าทั้งหมดหรือบางส่วน โดยไม่ได้รับอนุญาตเป็นลายลักษณ์อักษรจากบริษัทล่วงหน้า การลงทุนในหลักทรัพย์มีความเสี่ยง ผู้ลงทุนควรศึกษาข้อมูลและพิจารณาอย่างรอบคอบก่อนการตัดสินใจลงทุน

บริษัทหลักทรัพย์ ฟินันเซีย ไซรัส จำกัด (มหาชน) อาจเป็นผู้ดูแลสภาพคล่อง (Market Maker) และผู้ออกใบสำคัญแสดงสิทธิอนุพันธ์ (Derivative Warrants) บนหลักทรัพย์ AAV, ADVANC, AEONTS, AMATA, ANAN, AOT, AP, BANPU, BBL, BCH, BCP, BCPG, BDMS, BEAUTY, BEC, BEM, BGRIM, BH, BJC, BLAND, BPP, BTS, CBG, CENTEL, CHG, CK, CKP, COM7, CPALL, CPF, CPN, DELTA, DTAC, EA, EGCO, EPG, ERW, ESSO, GFPT, GLOBAL, GPSC, GULF, GUNKUL, HANA, HMPRO, INTUCH, IRPC, IVL, JAS, JMT, KBANK, KCE, KKP, KTB, KTC, LH, MAJOR, MBK, MEGA, MINT, MTC, ORI, OSP, PLANB, PRM, PSH, PSL, PTG, PTT, PTTEP, PTTGC, QH, RATCH, ROBINS, RS, SAWAD, SCB, SCC, SGP, SIRI, SPALI, SPRC, STA, STEC, SUPER, TASCO, TCAP, THAI, THANI, TISCO, TKN, TMB, TOA, TOP, TPIPP, TRUE, TTW, TU, TVO, WHA และ SET50 Future โดยบริษัทฯ อาจจัดทำบทวิเคราะห์ของหลักทรัพย์อ้างอิงดังกล่าว ดังนั้น นักลงทุนควรศึกษารายละเอียดในหนังสือชี้ชวนของใบสำคัญแสดงสิทธิอนุพันธ์ดังกล่าวก่อนตัดสินใจลงทุน

หมายเหตุ: ประธานกรรมการของบริษัทหลักทรัพย์ ฟินันเซีย ไซรัส จำกัด (มหาชน) ดำรงตำแหน่งเป็นกรรมการของบริษัท ทู คอร์ปอเรชั่น จำกัด (มหาชน)

Remark : FSS's Chairman is a TRUE's director.