

Weekly Keys

SET INDEX : มุมมองสัปดาห์หน้า



มองการย่อตัวในสัปดาห์หน้าเป็นจังหวะในการเข้าสะสมที่ดี

วันนี้ดัชนีติดแนวต้าน 1270 จุด แล้วย่อตัวลงมาตามที่ได้ประเมินไว้ จากสัญญาณ RSI Oversold ในภาพรายชั่วโมง โดยมองการย่อตัวนี้เป็นการเพียงการย่อตัวสลับเพื่อลดความร้อนแรงในรอบการฟื้นตัว แต่ในภาพหลักหลังจากที่ดัชนีสามารถยืนเหนือระดับ 1233 จุดขึ้นมา นั้นทำให้ภาพการแกว่งตัวของดัชนีกลับมาเป็นบวกอีกครั้ง ฉะนั้นมองการย่อตัวในสัปดาห์หน้าที่จังหวะเข้าสะสม

ทีมนักวิเคราะห์ : จิตรา อมรรธรรม เลขที่ทะเบียน : 014530 โทร. : 02-646-9877 : อนุรักษ์ ศิริแสงชัยกุล เลขที่ทะเบียน : 057116

6 November 2020

S50Z20

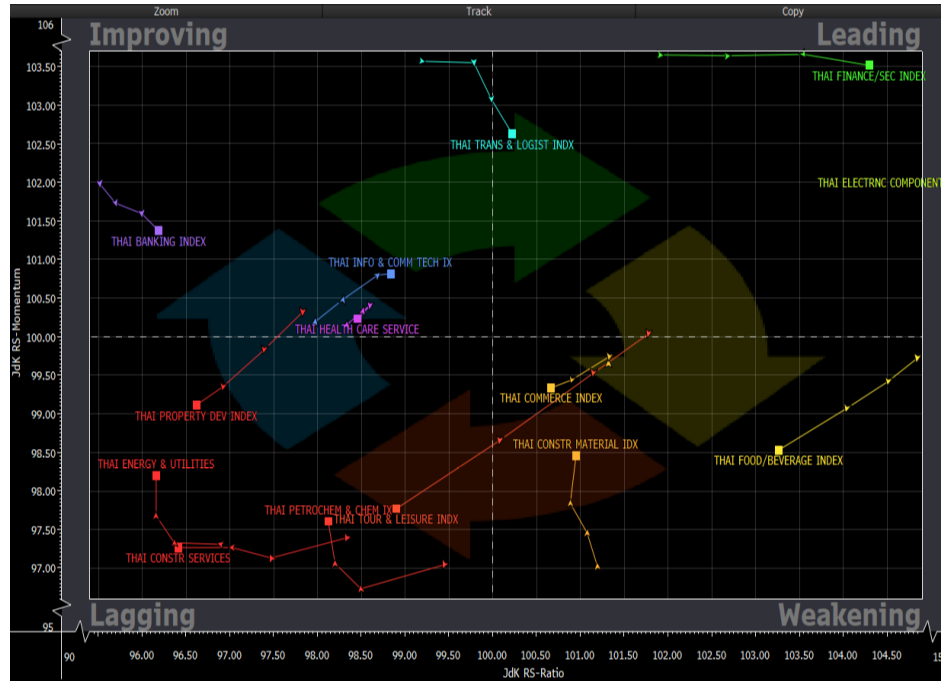
แนวรับ : 785/775
แนวต้าน : 800/808

S50Z20 หลังจากที่ดีขึ้นสามารถยืนเหนือระดับ 770 จุดทำให้ภาพเริ่มกลับมาเป็นบวกอีกครั้ง แม้ว่าระยะสั้นดัชนีจะยังไม่ผ่านแนวต้าน 803 จุดตามที่ได้ประเมินไว้ แต่มองการย่อตัวสลับลงเป็นเพียงแค่การลดความร้อนของรอบการฟื้นตัวที่ผ่านมา วางแนวรับที่ 785 จุด คาดดัชนีมีโอกาสฟื้นตัวที่ระดับดังกล่าว

- พอร์ตวางนะ Wait and See



Sector Analysis



- กลุ่มที่น่าตลาดในช่วงนี้ ETRON, TRANS และ FIN
- COMM, FOOD, และ CONMAT กำลังพักตัวในโซน Weakening
- ICT, BANK และ HELTH พ้นตัวต่อเนื่องในโซน Improving
- PROP และ TOUR กลับมาเป็นกลุ่ม Lagging อีกครั้ง
- ENER, CONS และ PETRO พักตัวในโซน Lagging (มีโอกาสกลับมาฟื้นตัวอีกครั้ง)

พลังงานและสาธารณูปโภค หลังจากที่ดีซันนี้พักตัวต่อเนื่อง ในกรอบของ Downtrend Channel สัปดาห์นี้ดัชนีฟื้นตัว ขึ้นทะลุกรอบดังกล่าวขึ้นมา เริ่มดึงทิศทางกลับมาเป็นเชิงบวกอีกครั้ง

Weekly Trading

AI

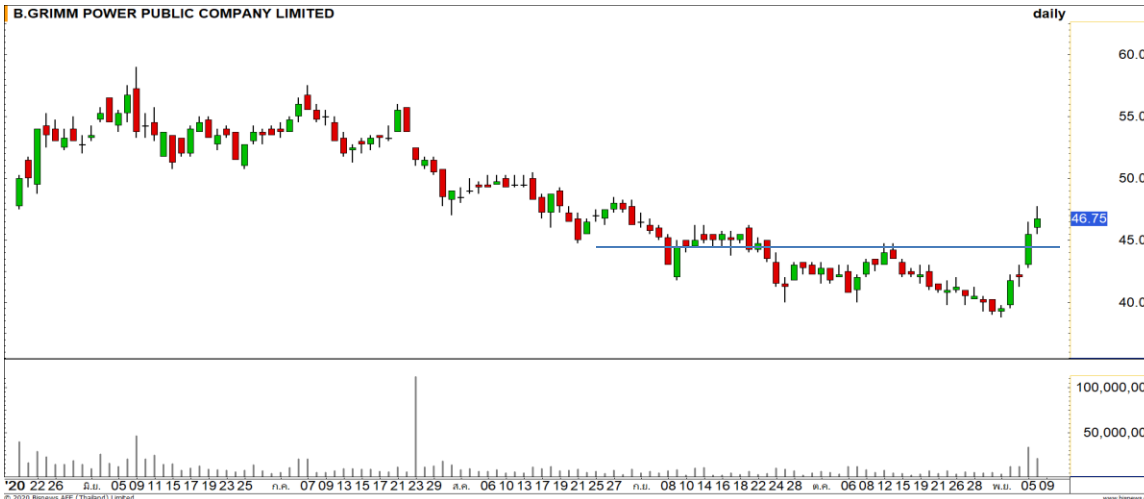
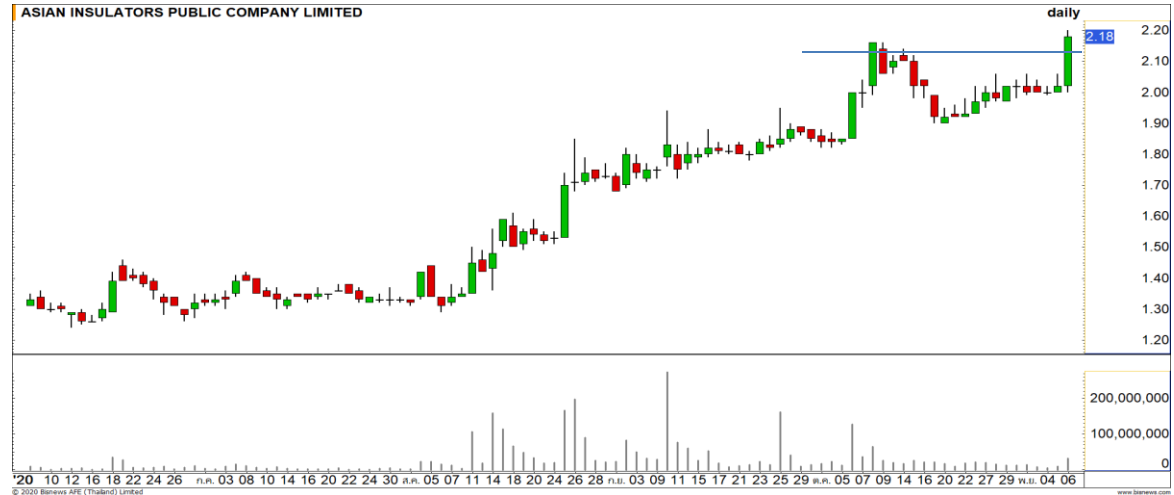
แนวรับ

แนวต้าน

2.14/2.06

2.30/2.40

ราคาปรับตัวขึ้นสร้างระดับ All Time High ได้ แสดงถึงทิศทางที่ยังคงมีความแข็งแกร่ง คาดราคามีโอกาสปรับตัวต่อเนื่อง วัดเป้าหมายถัดได้ที่ 2.30 บาท



BGRIM

แนวรับ

แนวต้าน

44.75/43

48/50.50

ราคาปรับตัวขึ้นทะลุผ่านแนวต้านแรกที่ 44.75 บาท ขึ้นมาด้วยปริมาณการซื้อขายที่หนา คาดราคามีโอกาสเป็นการเริ่มต้นของรอบขาขึ้นรอบใหม่ แม้ว่าระยะสั้นอาจมีย่อตัวสลับแต่มองเป็นจังหวะในการเข้าสะสมที่ดี

DISCLAIMER: รายงานฉบับนี้จัดทำโดยบริษัทหลักทรัพย์ ฟินันเซีย ไซรัส จำกัด (มหาชน) “บริษัท” ข้อมูลที่ปรากฏในรายงานฉบับนี้ถูกจัดทำขึ้นบนพื้นฐานของแหล่งข้อมูลที่เราเชื่อหรือคิดว่ามีความน่าเชื่อถือ และ/หรือมีความถูกต้อง อย่างไรก็ตามบริษัทไม่รับรองความถูกต้องครบถ้วนของข้อมูลดังกล่าว ข้อมูลและความเห็นที่ปรากฏอยู่ในรายงานฉบับนี้อาจมีการเปลี่ยนแปลง แก้ไข หรือเพิ่มเติมได้ตลอดเวลาโดยไม่ต้องแจ้งให้ทราบล่วงหน้า บริษัทไม่มีความประสงค์ที่จะชักจูงหรือชี้ชวนให้ผู้ลงทุน ลงทุนซื้อหรือขายหลักทรัพย์ตามที่ปรากฏในรายงานฉบับนี้ รวมทั้งบริษัทไม่ได้รับประกันผลตอบแทนหรือราคาของหลักทรัพย์ตามข้อมูลที่ปรากฏแต่อย่างใด บริษัทจึงไม่รับผิดชอบต่อความเสียหายใดๆ ที่เกิดขึ้นจากการนำข้อมูลหรือความเห็นในรายงานฉบับนี้ไปใช้ไม่ว่ากรณีใดก็ตาม ผู้ลงทุนควรศึกษาข้อมูลและใช้ดุลยพินิจอย่างรอบคอบในการตัดสินใจลงทุน

บริษัทขอสงวนลิขสิทธิ์ในข้อมูลและความเห็นที่ปรากฏอยู่ในรายงานฉบับนี้ ห้ามมิให้ผู้ใดนำข้อมูลและความเห็นในรายงานฉบับนี้ไปใช้ประโยชน์ คัดลอก ตัดแปลง ทำซ้ำ นำออกแสดงหรือเผยแพร่ต่อสาธารณชนไม่ว่าทั้งหมดหรือบางส่วน โดยไม่ได้รับอนุญาตเป็นลายลักษณ์อักษรจากบริษัทล่วงหน้า การลงทุนในหลักทรัพย์มีความเสี่ยง ผู้ลงทุนควรศึกษาข้อมูลและพิจารณาอย่างรอบคอบก่อนการตัดสินใจลงทุน

บริษัทหลักทรัพย์ ฟินันเซีย ไซรัส จำกัด (มหาชน) อาจเป็นผู้ดูแลสภาพคล่อง (Market Maker) และผู้ออกใบสำคัญแสดงสิทธิอนุพันธ์ (Derivative Warrants) บนหลักทรัพย์ AAV, ADVANC, AEONTS, AMATA, ANAN, AOT, AP, BANPU, BBL, BCH, BCP, BCPG, BDMS, BEAUTY, BEC, BEM, BGRIM, BH, BJC, BLAND, BPP, BTS, CBG, CENTEL, CHG, CK, CKP, COM7, CPALL, CPF, CPN, DELTA, DTAC, EA, EGCO, EPG, ERW, ESSO, GFPT, GLOBAL, GPSC, GULF, GUNKUL, HANA, HMPRO, INTUCH, IRPC, IVL, JAS, JMT, KBANK, KCE, KKP, KTB, KTC, LH, MAJOR, MBK, MEGA, MINT, MTC, ORI, OSP, PLANB, PRM, PSH, PSL, PTG, PTT, PTTEP, PTTGC, QH, RATCH, ROBINS, RS, SAWAD, SCB, SCC, SGP, SIRI, SPALI, SPRC, STA, STEC, SUPER, TASCO, TCAP, THAI, THANI, TISCO, TKN, TMB, TOA, TOP, TPIPP, TRUE, TTW, TU, TVO, WHA และ SET50 Future โดยบริษัทฯ อาจจัดทำบทวิเคราะห์ของหลักทรัพย์อ้างอิงดังกล่าวนี้ ดังนั้น นักลงทุนควรศึกษารายละเอียดในหนังสือชี้ชวนของใบสำคัญแสดงสิทธิอนุพันธ์ดังกล่าวก่อนตัดสินใจลงทุน