



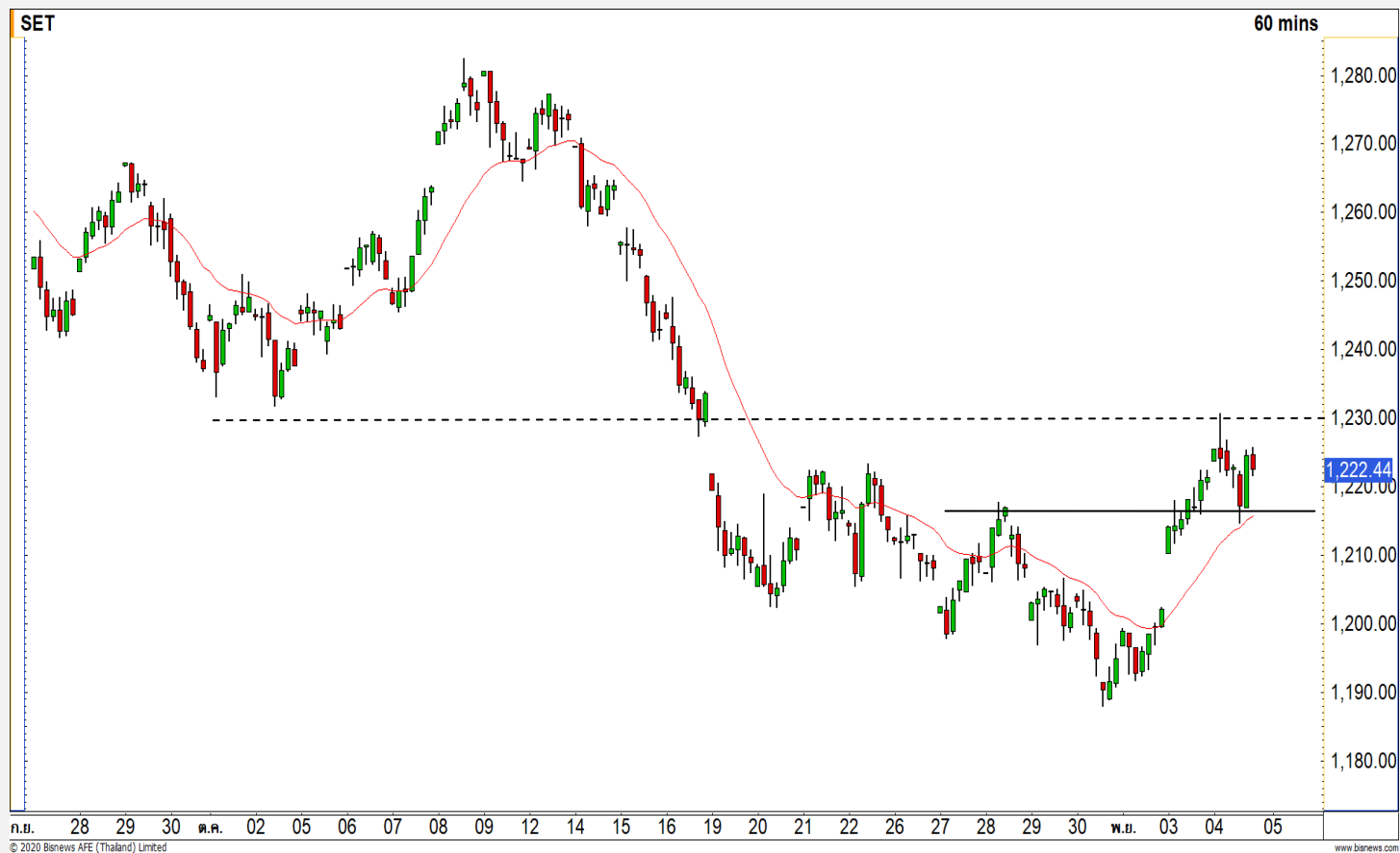
SET INDEX

ประเมินการฟื้นตัวขึ้นของดัชนี
วันนี้มีโอกาสชะลอที่บริเวณ
1233-1240 จุด

วานนี้ดัชนีปิดที่ระดับ 1222.44
จุด (+1.11 จุด)

ในภาพรวม 60 นาที วานี้ดัชนี
เปิดบวกเหนือระดับ 1222 จุด แล้วฟื้นตัว
ขึ้นติดแนวต้าน 1233 จุดตามที่ได้ประเมิน
ไว้ แล้วย่อตัวสลับลงมาไม่หลุดแนวรับแรก
ที่ 1218 จุด ทำให้วันนี้ดัชนีมีโอกาสฟื้นตัว
ขึ้นทดสอบแนวต้าน 1233 จุดอีกครั้งใน
วันนี้ ประเมินการฟื้นตัวขึ้นของดัชนีวันนี้
มีโอกาสชะลอที่บริเวณ 1233-1240 จุด

แนวรับ	1218	1210
แนวต้าน	1233	1240



Technical Review

- S50Z20 : การฟื้นตัวมีโอกาสชะลอตัวลงที่บริเวณ 775 จุด
- Momentum Trading : JWD,PR9
- Swing Trading : INET,SVI
- DW : COM7 (Call)

ทีมนักวิเคราะห์ | จิตรา อมรธรรม
เลขที่ทะเบียน : 014530
02-646-9877

ณัฐวุฒิ ศิริแสงชัยกุล
เลขที่ทะเบียน : 057116

SET50 Index Futures



การฟื้นตัวมีโอกาสชะลอตัวลงที่บริเวณ 775 จุด

4 พ.ย. 63 นักลงทุนต่างชาติ Long สุทธิ 3,528 สัญญา

ค่า Basis ของ S50Z20 อยู่ที่ระดับ -2.69 จุด

ภาพทางเทคนิคคราย 60 นาที วานนี้ดัชนีฟื้นตัวขึ้นติดแนวต้าน 770 จุดแล้วย่อตัวลงมาที่แนวรับ 755 จุดตามที่ได้คาดไว้ โดยการยืนไม่หลุดระดับดังกล่าวส่งผลให้วันนี้นัดชนียังอยู่ในรอบของการฟื้นตัวขึ้นทดสอบแนวต้านบริเวณ 770-775 จุดอีกครั้ง โดยประเมินการฟื้นตัวขึ้นที่ระดับกล่าวของดัชนีจะชะลอตัวลงและมีโอกาสเผชิญแรงขายสลับออกมา

กลยุทธ์ S50Z20

- พอร์ตวางแนวรอเปิด Short ที่ 775 จุด วางเป้าหมายทกำไรที่ 765 จุด ตัดขาดทุนกรณีทะเล 785 จุด

แนวรับ

755

752

แนวต้าน

770

775

Contracts	Long	Short	Net	YTD
Institution	58252	53562	4690	-2857
Foreign	95586	92058	3528	124235
Local	146121	154339	-8218	-121378

DELTA



	Level 1	Level 2
Support	188	175
Resistance	200	205

DELTA : ราคากลับเข้าสู่รอบของการปรับตัวขึ้นทดสอบแนวต้าน 200-205 บาท ประเมินราคามีโอกาสติดที่ระดับดังกล่าวในรอบสั้นนี้

IVL



	Level 1	Level 2
Support	22.80	22
Resistance	24.30	25

IVL : ราคานี้ราคายังปรับตัวไม่ผ่านแนวต้าน 24.30 บาท ทำให้ทิศทางยังเป็นการแกว่งตัวออกด้านข้าง

JWD

Support | 7.20
Resistance | 7.70/8.30
Stop loss | 6.80

คำแนะนำระยะสั้น (BUY)

ราคาปรับตัวขึ้นทะลุผ่านแนวต้านแรก
ที่ 7.20 บาท ดึงรอบของการปรับตัวระยะสั้น
กลับเข้ามาอีกครั้ง โดยมีแนวต้านรอทดสอบ
แรกที่ 7.70 บาท

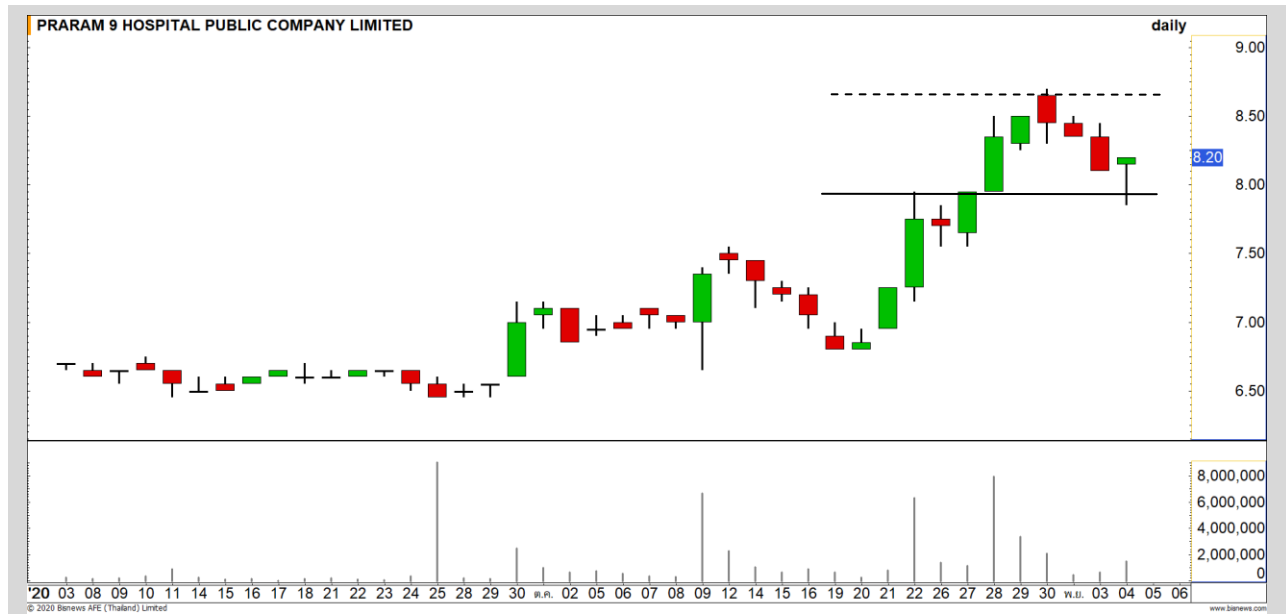


PR9

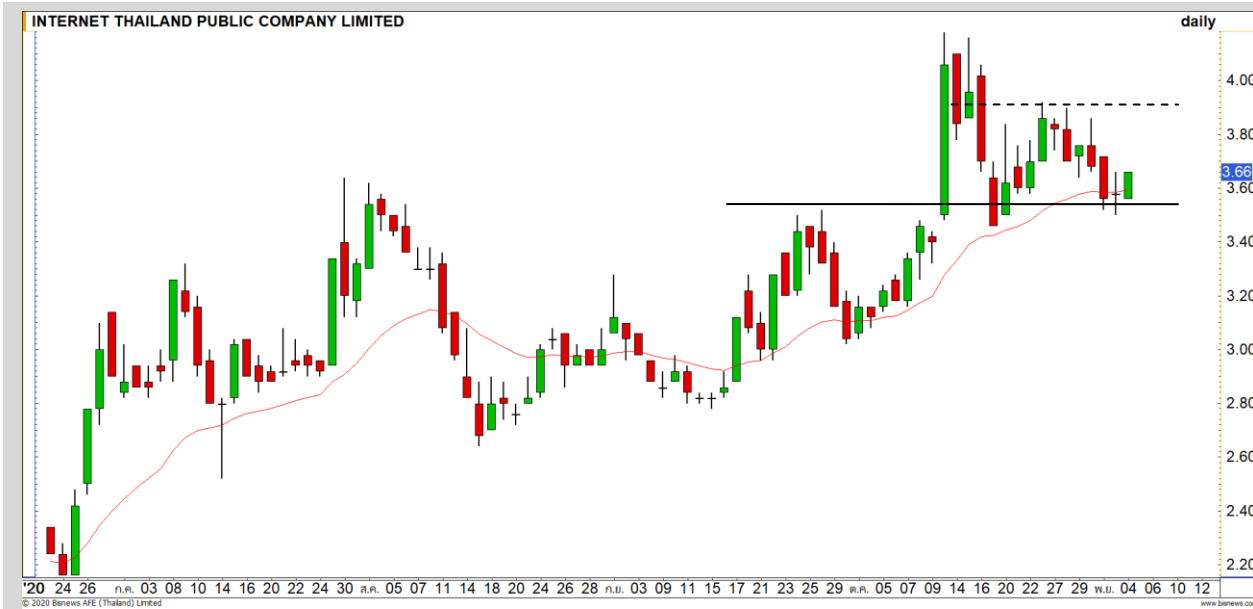
Support | 8.10
Resistance | 8.65
Stop loss | 7.80

คำแนะนำระยะสั้น (BUY)

ราคาย่อตัวลงมาที่แนวรับ 8.10 บาท
ซึ่งเป็น High ของรอบก่อนหน้านี้ แล้วมีแรง
ซื้อกลับเข้ามาเกิดเป็นแท่งเทียน Hammer
แสดงถึง Momentum ระยะสั้นที่ยัง
แข็งแกร่ง



Swing Trading

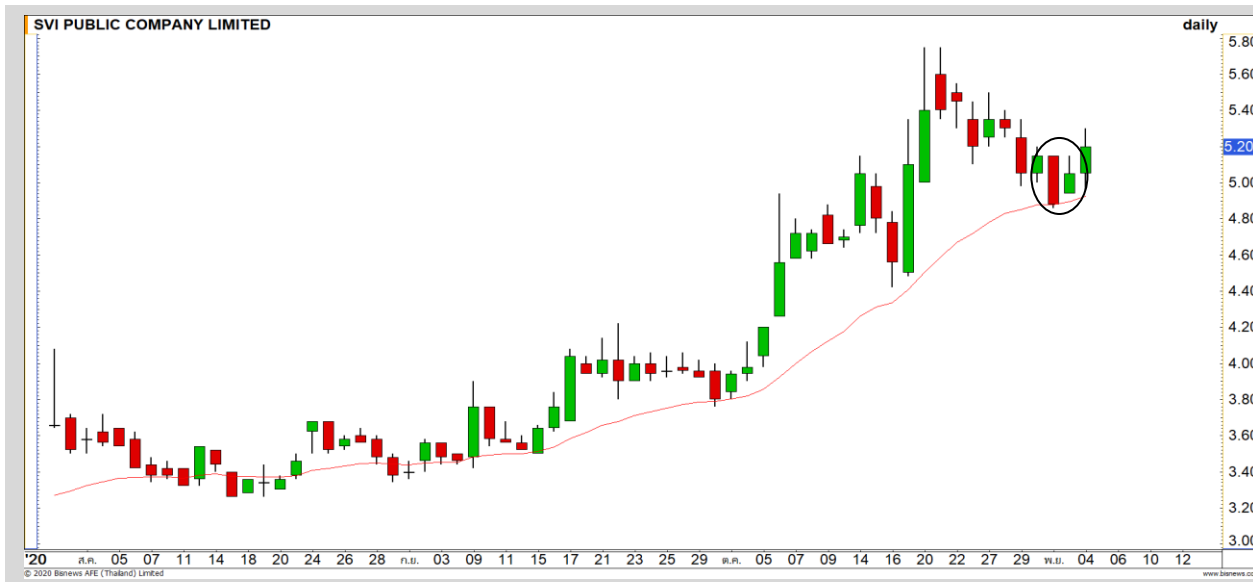


Support	3.60
Resistance	3.90
Stop loss	3.42

คำแนะนำระยะสั้น (BUY)

ราคาย่อตัวลงมาที่แนวรับ 3.60 บาท ซึ่งเป็นเส้นค่าเฉลี่ย 20 วัน แล้วมีสัญญาณกลับตัวจากรูปแบบแท่งเทียน Morning Star คาดราคาจะจ่อกลับตัวระยะสั้น

INET



Support	5.10
Resistance	5.50/5.75
Stop loss	4.90

คำแนะนำระยะสั้น (BUY)

ราคากำลังอยู่ในรอบของการฟื้นตัวจากสัญญาณแท่งเทียนรูปแบบ Bullish Harami ประเมินราคากำลังอยู่ในรอบของการฟื้นตัวขึ้นทดสอบแนวต้าน 5.50 บาทอีกครั้ง

SVI

COM7 : COM724C2012A



แนวรับ		แนวต้าน	
42	41	44	45

ราคากำลังอยู่ในรอบการฟื้นตัวขึ้นทดสอบแนวต้าน 44 บาท โดยทิศทางยังเป็นขาขึ้น คาดมีโอกาสได้เห็นการสร้างจุดสูงสุดใหม่ในรอบนี้

ตัดขาดทุนกรณีหลุด 40.50 บาท



สอบถามข้อมูลเพิ่มเติม
โทรศัพท์ 02-658-9915
Email: dw@fnsyrus.com
Line: @dw24

ตารางราคา

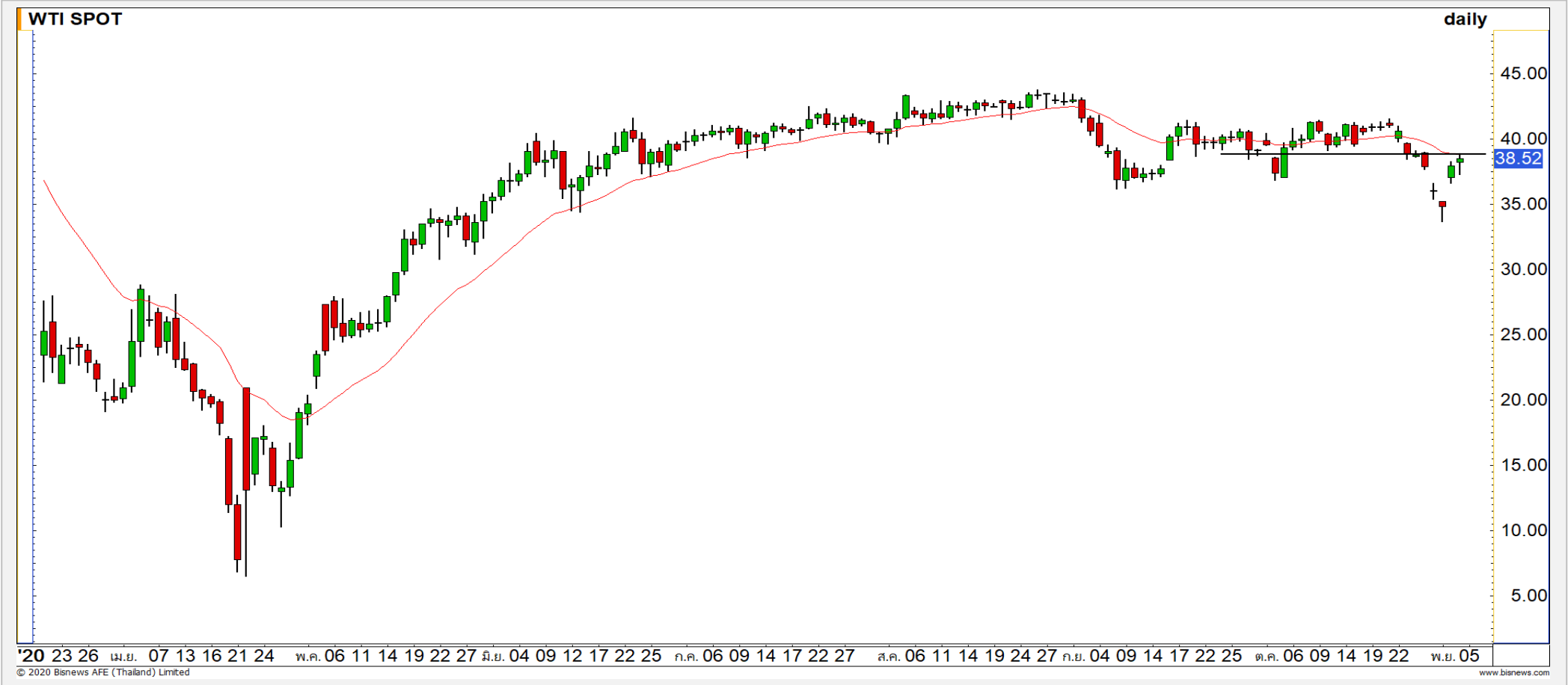
* ตารางราคาใช้เปรียบเทียบในการซื้อขายช่วง market open เท่านั้น ไม่รวมช่วง market call

Underlying Bid*	DW Bid Price(THB) *				
	05-Nov-2020	06-Nov-2020	09-Nov-2020	10-Nov-2020	11-Nov-2020
43.75	0.37	0.37	0.36	0.35	0.35
43.50	0.36	0.36	0.35	0.34	0.34
43.25	0.35	0.35	0.34	0.33	0.33
43.00	0.34	0.34	0.32	0.32	0.32
42.75	0.33	0.33	0.31	0.31	0.31
42.50	0.32	0.32	0.30	0.30	0.30
42.25	0.31	0.31	0.29	0.29	0.29
42.00	0.30	0.30	0.28	0.28	0.28
41.75	0.29	0.29	0.27	0.27	0.27

*

Name	COM724C2012A	Implied Volatility	75.00%
Underlying	COM7	Delta	54.19%
Type	Call	Listing Date	05-Aug-2020
Strike	43.060	Last Trading Date	18-Dec-2020
Conversion Ratio	12.90000	Expire Date(Maturity Date)	23-Dec-2020
Moneyness	-0.72% OTM	outstanding (04-Nov-2020)	3,400,400

Crude Oil (WTI)



แนวรับ		แนวต้าน	
36.50	34.50	40	41

ราคาน้ำมันดิบ WTI กำลังฟื้นตัวขึ้นทดสอบแนวต้าน 40 ดอลลาร์ ยังคงมุมมองการติดที่ระดับดังกล่าวของราคาน้ำมันดิบและย่อตัวอีกครั้ง

Gold Futures

คงมุมมองการแกว่งตัวของราคาทองคำใน กรอบ 1885-1910 ดอลลาร์

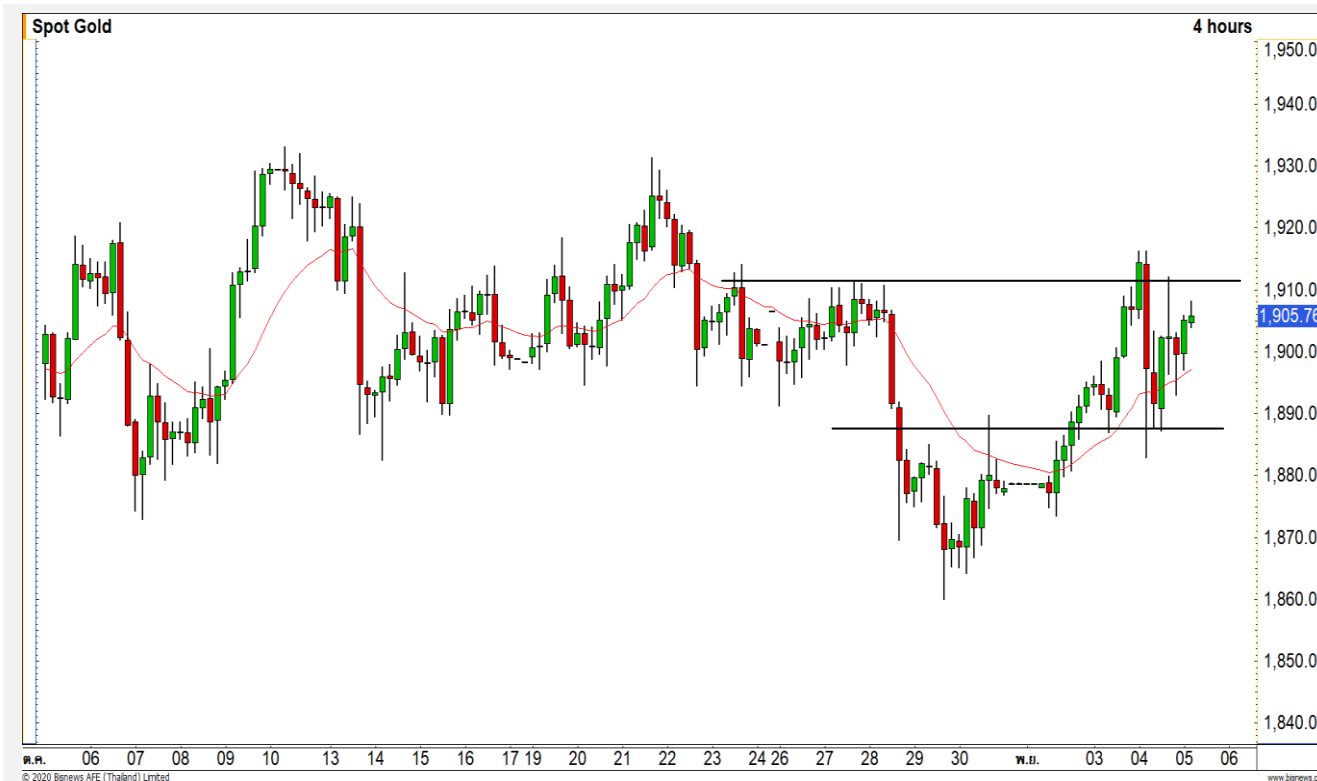
นักลงทุนยังคงติดตามผลการเลือกตั้งประธานาธิบดีสหรัฐฯ เนื่องจากมีผลต่อการออกมาตรการกระตุ้นเศรษฐกิจ

ภาพทางเทคนิคราย 240 นาที ค่าคืนที่ผ่านมาราคาทองคำฟื้นตัวขึ้นมาแนวรับ 1885 ดอลลาร์ ตามที่ได้ประเมินไว้ โดยยังคงมุมมองการแกว่งตัวของราคาทองคำในกรอบ 1885-1910 ดอลลาร์ในช่วงนี้

คำแนะนำระยะสั้น GOZ20

- พอร์ตว่างและ Wait and See

วันที่ 4 พ.ย. 2020
กองทุน SPDR ขายทองคำ 3.5 ตัน
เหลือที่ระดับ 1,252.42 ตัน



	แนวรับ		แนวต้าน		
	1885	1875	1910	1930	
Contracts		Long	Short	Net	YTD
Institution		6057	5562	495	359
Foreign		22721	22076	645	18089
Local		18549	19689	-1140	-18448

Market Summary & Theoretical Price

SET50 Index Futures

Series	Settle	Change	Vol Contracts	Vol Change	OI	OI Change	Days to Delivery	Theoretical			Div. Yield	Fund Rate	Basis	Premium Discount
								Theoretical	Lower	Upper				
S50K20	891.8	0.0	71	0	0	0	-125	791.71	794.44	777.39	0.02%	1.75%	95.33	100.05
S50M20	875.3	0.0	50159	0	0	0	-93	793.65	795.68	783.00	0.38%	1.75%	78.92	81.70
S50N20	856.3	0.0	77	0	0	0	-62	795.47	796.82	788.37	1.04%	1.75%	59.87	60.83
S50U20	794.8	0.0	39907	0	0	0	-1	796.44	796.46	796.32	2.03%	1.75%	-1.67	-1.68
S50Z20	793.9	0.0	165665	0	373073	0	90	793.82	791.85	804.13	3.08%	1.75%	-2.53	0.08
S50H21	789.4	0.0	7086	0	13165	0	181	790.55	786.60	811.28	3.24%	1.75%	-7.03	-1.15

S50K20

Series	Settle	Change	Vol Contracts	Vol Change	OI	OI Change	Days to Delivery	Theoretical			Premium / Discount	Risk Free Rate
								Theoretical	Lower	Upper		
GFM20	25968.8398	0	211	0	542	0	-93	28369	28442	27988	-2400.30	1.75%
GFQ20	28980.6504	0	183	0	490	0	-33	28451	28477	28316	529.53	1.75%
GFV20	28360	0	76	0	303	0	29	28536	28513	28655	-175.82	1.75%

Gold Online Futures

Series	Settle	Change	Vol Contracts	Vol Change	OI	OI Change	Days to Delivery	Theoretical
GOM20	1768.80	0.00	7623	0	3082	0	-93	1886.64

USD Futures

Series	Settle	OI Change	Days to Delivery	Theoretical	Basis
USDK20	31.87	0.00	-125	31.32	0.23
USDM20	30.93	0.00	-93	31.40	-0.71
USDN20	31.38	0.00	-62	31.48	-0.25
USDU20	31.70	0.00	-1	31.63	0.06

DISCLAIMER: รายงานฉบับนี้จัดทำโดยบริษัทหลักทรัพย์ ฟินันเซีย ไซรัส จำกัด (มหาชน) "บริษัท" ข้อมูลที่ปรากฏในรายงานฉบับนี้ถูกจัดทำขึ้นบนพื้นฐานของแหล่งข้อมูลที่เราหรือเราเชื่อว่ามีความน่าเชื่อถือ และมีความถูกต้อง อย่างไรก็ตามบริษัทไม่รับรองความถูกต้องครบถ้วนของข้อมูลดังกล่าว ข้อมูลและความเห็นที่ปรากฏอยู่ในรายงานฉบับนี้อาจมีการเปลี่ยนแปลง แก้ไข หรือเพิ่มเติมได้ตลอดเวลาโดยไม่ต้องแจ้งให้ทราบล่วงหน้า บริษัทไม่มีความประสงค์ที่จะชักจูงหรือชี้ชวนให้ผู้ลงทุน ลงทุนซื้อหรือขายหลักทรัพย์ตามที่ปรากฏในรายงานฉบับนี้ รวมทั้งบริษัทไม่ได้รับประกันผลตอบแทนหรือราคาของหลักทรัพย์ตามข้อมูลที่ปรากฏแต่อย่างใด บริษัทจึงไม่รับผิดชอบต่อความเสียหายใดๆ ที่เกิดขึ้นจากการนำข้อมูลหรือความเห็นในรายงานฉบับนี้ไปใช้ไม่ว่ากรณีใดก็ตาม ผู้ลงทุนควรศึกษาข้อมูลและใช้ดุลยพินิจอย่างรอบคอบในการตัดสินใจลงทุน

บริษัทขอสงวนลิขสิทธิ์ในข้อมูลและความเห็นที่ปรากฏอยู่ในรายงานฉบับนี้ ห้ามมิให้ผู้ใดนำข้อมูลและความเห็นในรายงานฉบับนี้ไปใช้ประโยชน์ คัดลอก ตัดแปลง ทำซ้ำ นำออกแสดงหรือเผยแพร่ต่อสาธารณชนไม่ว่าทั้งหมดหรือบางส่วน โดยไม่ได้รับอนุญาตเป็นลายลักษณ์อักษรจากบริษัทล่วงหน้า การลงทุนในหลักทรัพย์มีความเสี่ยง ผู้ลงทุนควรศึกษาข้อมูลและพิจารณาอย่างรอบคอบก่อนการตัดสินใจลงทุน

บริษัทหลักทรัพย์ ฟินันเซีย ไซรัส จำกัด (มหาชน) อาจเป็นผู้ดูแลสภาพคล่อง (Market Maker) และผู้ออกใบสำคัญแสดงสิทธิหรือวอร์แรนต์ (Derivative Warrants) บนหลักทรัพย์ AAV, ADVANC, AEONTS, AMATA, ANAN, AOT, AP, BANPU, BBL, BCH, BCP, BCPG, BDMS, BEAUTY, BEC, BEM, BGRIM, BH, BJC, BLAND, BPP, BTS, CBG, CENTEL, CHG, CK, CKP, COM7, CPALL, CPF, CPN, DELTA, DTAC, EA, EGCO, EPG, ERW, ESSO, GFPT, GLOBAL, GPSC, GULF, GUNKUL, HANA, HMPRO, INTUCH, IRPC, IVL, JAS, JMT, KBANK, KCE, KKP, KTB, KTC, LH, MAJOR, MBK, MEGA, MINT, MTC, ORI, OSP, PLANB, PRM, PSH, PSL, PTG, PTT, PTTEP, PTTGC, QH, RATCH, ROBINS, RS, SAWAD, SCB, SCC, SGP, SIRI, SPALI, SPRC, STA, STEC, SUPER, TASCO, TCAP, THAI, THANI, TISCO, TKN, TMB, TOA, TOP, TPIPP, TRUE, TTW, TU, TVO, WHA และ SET50 Future โดยบริษัทฯ อาจจัดทำบทวิเคราะห์ของหลักทรัพย์อ้างอิงดังกล่าว ดังนั้น นักลงทุนควรศึกษารายละเอียดในหนังสือชี้ชวนของใบสำคัญแสดงสิทธิหรือวอร์แรนต์ดังกล่าวก่อนตัดสินใจลงทุน

หมายเหตุ: ประธานกรรมการของบริษัทหลักทรัพย์ ฟินันเซีย ไซรัส จำกัด (มหาชน) ดำรงตำแหน่งเป็นกรรมการของบริษัท ทู คอร์ปอเรชั่น จำกัด (มหาชน)

Remark : FSS's Chairman is a TRUE's director.