



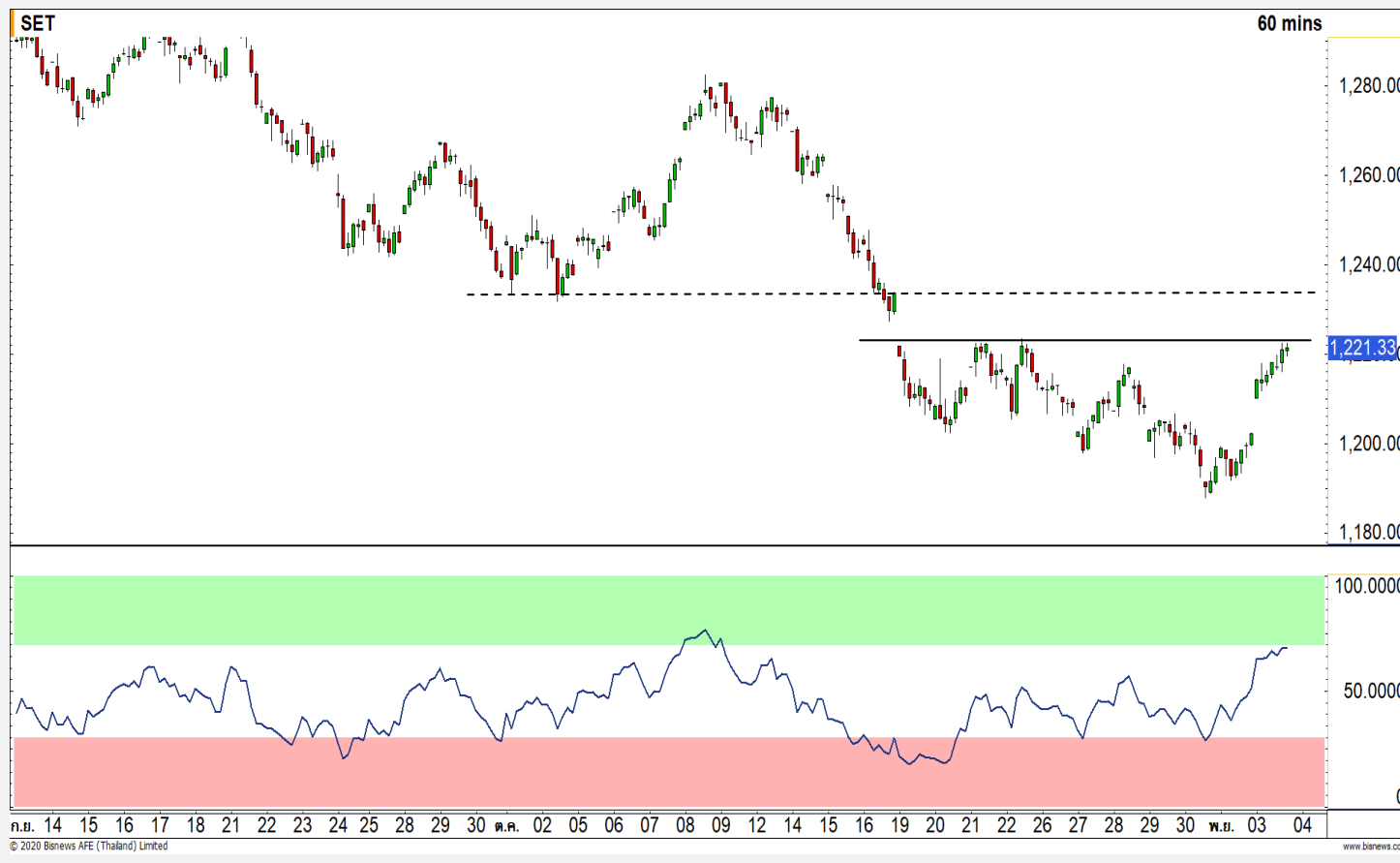
SET INDEX

หากเข้านี้เปิดผ่าน 1222 จุด จะ
ฟื้นตัวต่อเนื่อง

วานนี้ดัชนีปิดที่ระดับ 1221.33
จุด (+19.17 จุด)

ในภาพรวม 60 นาที วานนี้ดัชนี
ฟื้นตัวขึ้นทะลุแนวต้าน 1215 จุดขึ้นมา
ซึ่งเป็นการฟื้นตัวที่ดีกว่าที่ประเมินไว้ โดย
เข้านี้ให้จับตาดูที่ระดับเปิด โดยหากดัชนี
เปิดทะลุผ่านระดับ 1222 จุด จะฟื้นตัว
ต่อเนื่องขึ้นทดสอบแนวต้าน 1233 จุด
โดยระยะสั้นมองการฟื้นตัวขึ้นทดสอบ
บริเวณ 1233-1240 จุด จะมีโอกาสได้
เห็นการขายทำกำไรสลับออกมา

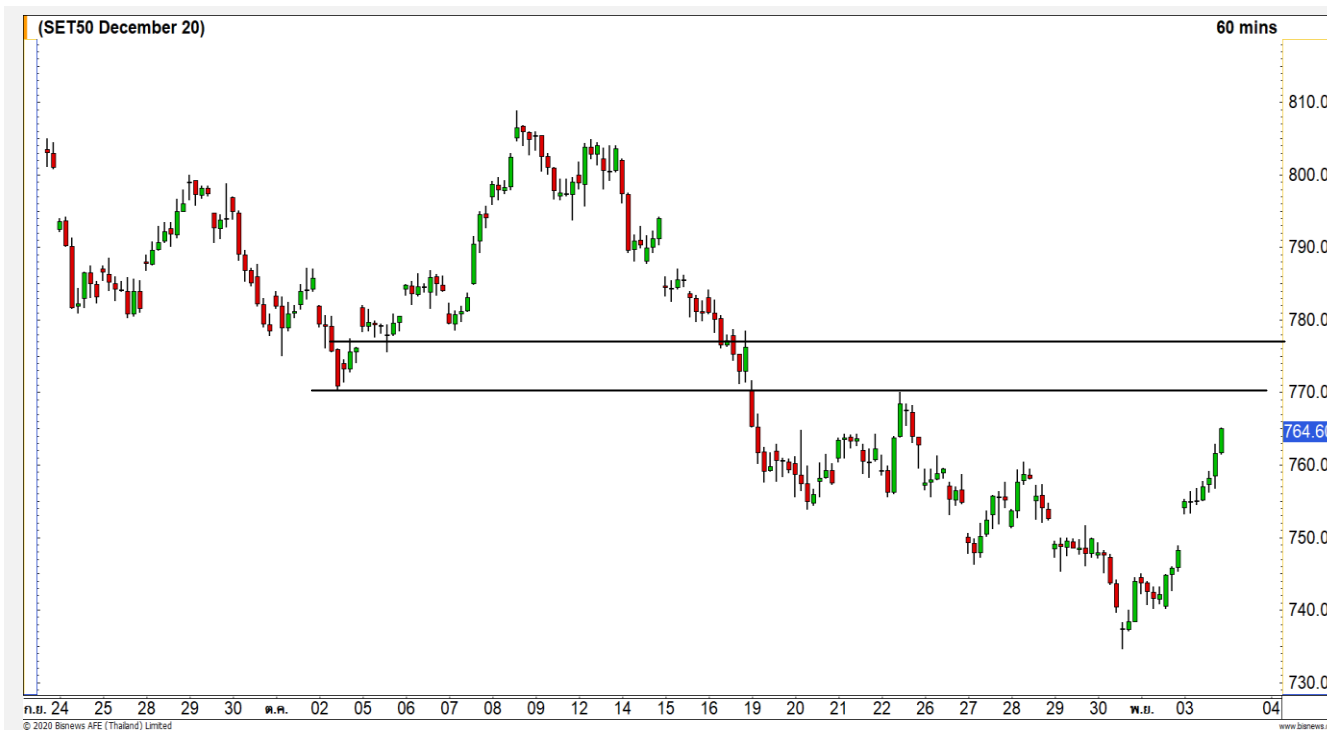
แนวรับ	1218	1208
แนวต้าน	1233	1240



Technical Review

- S50Z20 : ฟื้นตัวต่อเนื่องหลังขึ้น 760 จุด
- Momentum Trading : EPG,MTC
- Swing Trading : TVO,VNT
- DW : HANA (Call)

SET50 Index Futures



ฟื้นตัวต่อเนื่องหลังยืน 760 จุด

3 พ.ย. 63 นักลงทุนต่างชาติ Longสุทธิ 6,235 สัญญา
 ค่า Basis ของ S50Z20 อยู่ที่ระดับ -1.40 จุด
 ภาพทางเทคนิคคราย 60 นาที วานนี้ดัชนีฟื้นตัวขึ้นทะลุแนวต้าน 760 จุด เป็นการฟื้นตัวเกินกว่าที่คาดไว้ โดยการยืนเหนือระดับดังกล่าวเป็นการดีกรอบของการฟื้นตัวต่อเนื่องเข้ามา โดยวางแนวต้านที่ 770 จุดเป็นระดับแรก และระดับถัดมาที่ 775 จุด ในรอบสั้นนี้ประเมินดัชนีมีโอกาสได้เห็นการขายทำกำไรสลับออกมาที่ระดับกล่าว

กลยุทธ์ S50Z20

- พอร์ตวางแนวรอเปิด Short ที่ 775 จุด วางเป้าหมายทำกำไรที่ 765 จุดและ 760 จุด ตัดขาดทุนกรณีทะลุ 785 จุด

แนวรับ

760

755

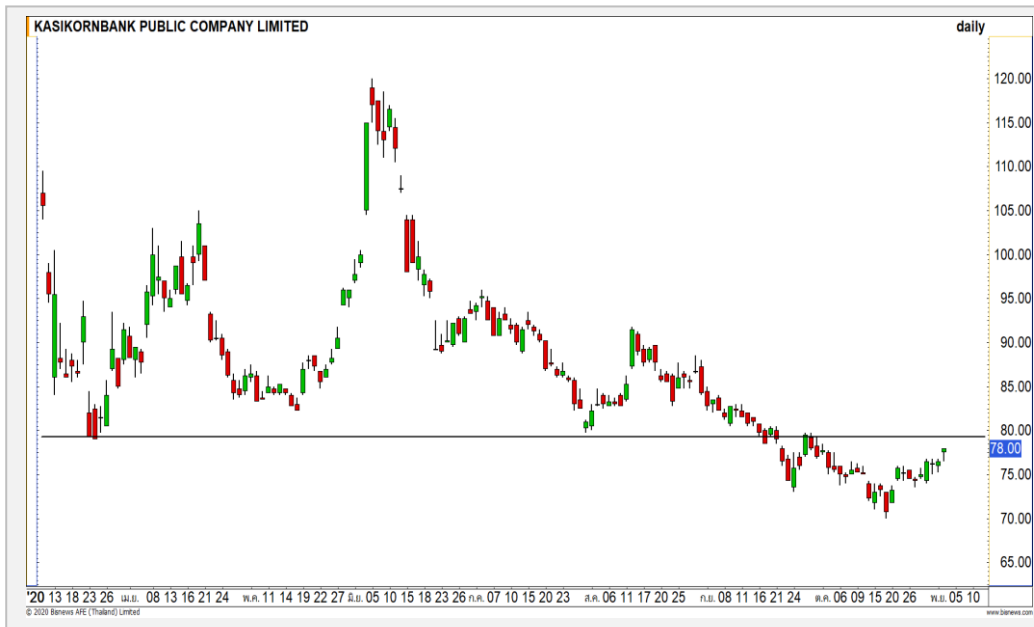
แนวต้าน

770

775

Contracts	Long	Short	Net	YTD
Institution	44717	40205	4512	-7547
Foreign	69354	63119	6235	120707
Local	96438	107185	-10747	-113160

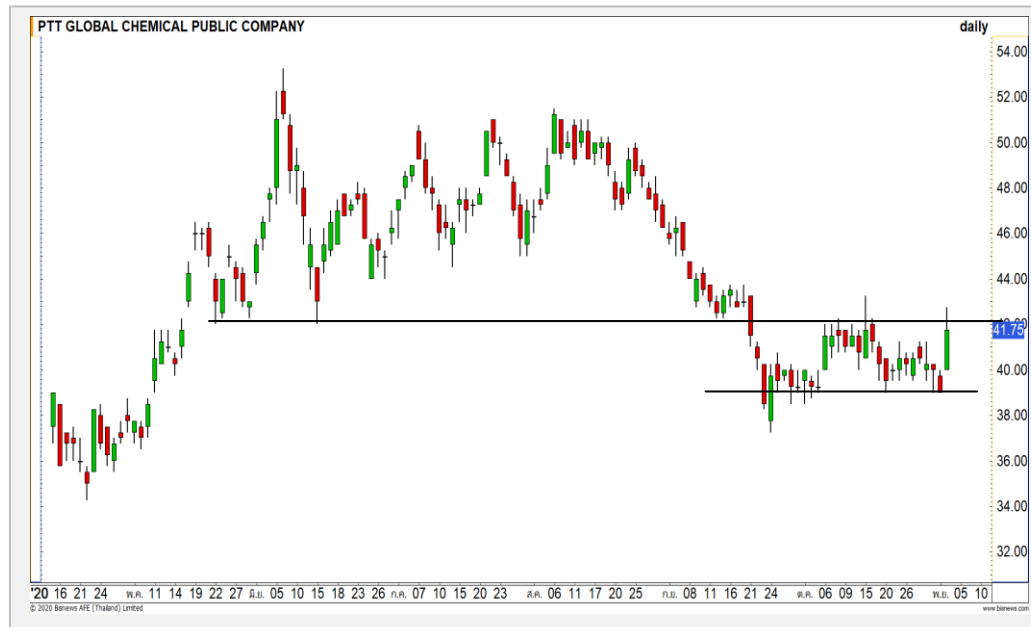
KBANK



	Level 1	Level 2
Support	75.75	73
Resistance	79.50	82

KBANK : ราคากำลังอยู่ในรอบการปรับตัวขึ้นทดสอบแนวต้านหลักที่ 79.50 บาท ให้ระวังการเผชิญแรงที่ระดับดังกล่าว

PTTGC



	Level 1	Level 2
Support	39	37.50
Resistance	42.25	43.50

PTTGC : ราคาแกว่งตัวในกรอบ Sideway ช่วง 39-42.25 บาท โดยหากราคาปรับตัวทะลุผ่านแนวต้าน 42.25 บาทจะเป็นการเข้าสู่รอบของการปรับตัวอีกครั้ง

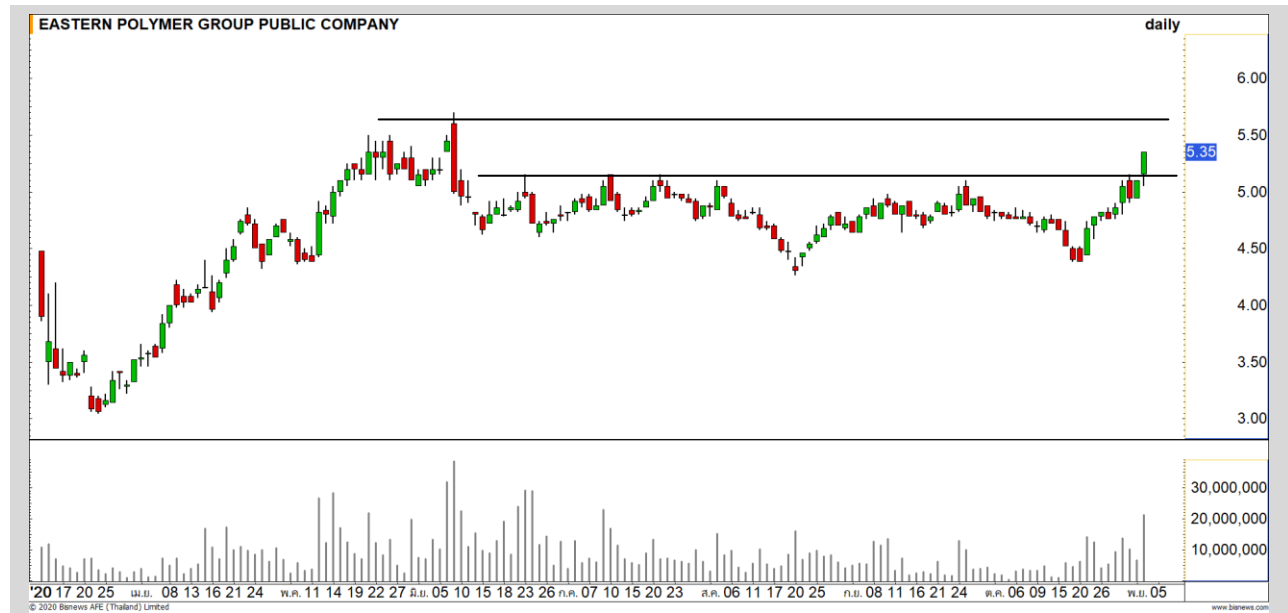
Momentum Trading

EPG

Support	5.25
Resistance	5.60
Stop loss	5

คำแนะนำระยะสั้น (BUY)

ราคาหุ้นตัวขึ้นทะลุผ่านแนวต้านแรก ที่ 5.25 บาทขึ้นมาด้วยปริมาณการซื้อขายที่หนาแน่น คาดราคาอยู่ในรอบของการปรับตัวต่อเนื่องขึ้นทดสอบแนวต้าน 5.60 บาท

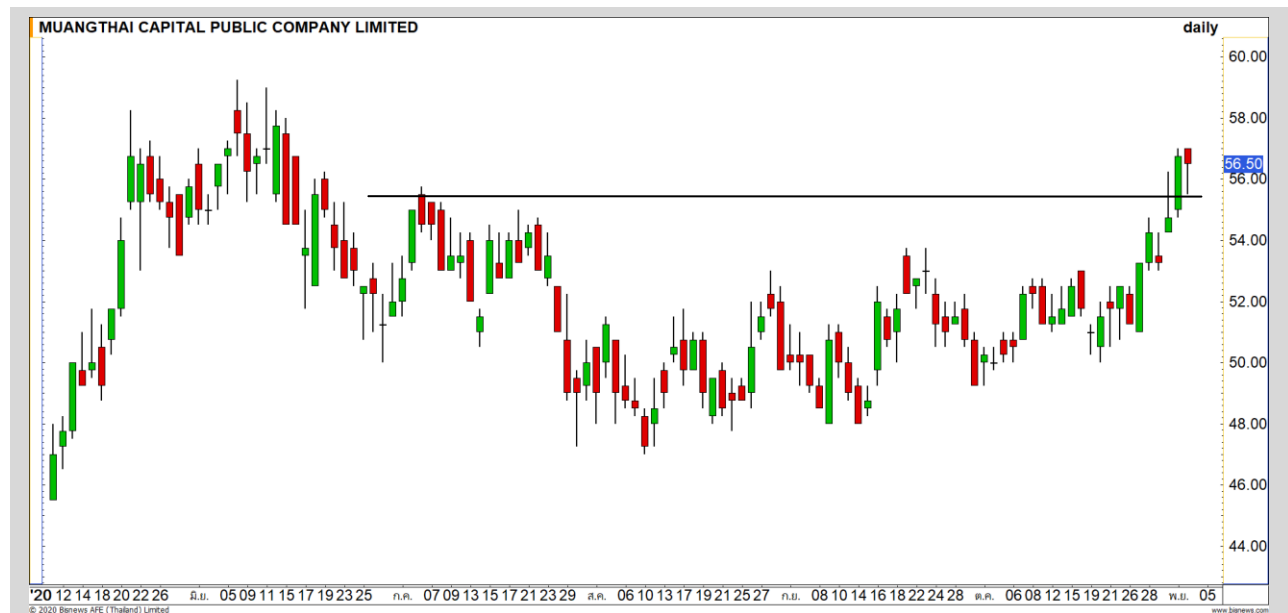


MTC

Support	56
Resistance	58.50
Stop loss	54.75

คำแนะนำระยะสั้น (BUY)

ราคาสามารถประคองตัวอยู่เหนือแนวรับ 56 บาทได้ เป็นการรักษารอบของการปรับตัวไว้ได้ โดยวางเป้าหมายทดสอบที่ 58.50 บาท



Swing Trading



Support	32.50
Resistance	35
Stop loss	31.75

คำแนะนำระยะสั้น (BUY)

ราคาย่อตัวลงมาที่แนวรับของรอบ Sideway สะสมกำลังที่ 32.50 บาท มองเป็นจังหวะเข้าเล่นรอบที่ดีเนื่องจาก อัตราผลตอบแทนต่อความเสี่ยงที่สูง

TVO



Support	24
Resistance	24.80
Stop loss	23.40

คำแนะนำระยะสั้น (BUY)

ราคาย่อตัวลงมาที่แนวรับ 24 บาท แล้วเกิดสัญญาณการฟื้นตัวกลับระยะสั้น จากรูปแบบแท่งเทียน Bullish Engulfing คาดราคามีโอกาสเกิด Technical Rebound ที่บริเวณดังกล่าว

VNT

HANA : HANA24C2012A



แนวรับ		แนวต้าน	
42.75	41.50	45	46.50

ราคามีสัญญาณฟื้นตัวกลับระยะสั้นเข้ามาจาก Stochastic ที่ส่งสัญญาณ Oversold ประเมินมีโอกาสเกิด Technical Rebound

ตัดขาดทุนกรณีหลุด 41 บาท



สอบถามข้อมูลเพิ่มเติม

โทรศัพท์ 02-658-9915
Email: dw@fnsyrus.com
Line: @dw24

ตารางราคา

* ตารางราคาใช้เปรียบเทียบในการซื้อขายช่วง market open เท่านั้น ไม่รวมช่วง market call

Name	HANA24C2012A	Implied Volatility	84.00%
Underlying	HANA	Delta	58.81%
Type	Call	Listing Date	07-Aug-2020
Strike	42.832	Last Trading Date	18-Dec-2020
Conversion Ratio	13.52448	Expire Date(Maturity Date)	23-Dec-2020
Moneyess	2.14% ITM	outstanding (03-Nov-2020)	473,300

Underlying Bid*	DW Bid Price(THB) *				
	04-Nov-2020	05-Nov-2020	06-Nov-2020	09-Nov-2020	10-Nov-2020
44.75	0.45	0.45	0.44	0.43	0.43
44.50	0.44	0.44	0.43	0.42	0.41
44.25	0.43	0.43	0.42	0.41	0.40
44.00	0.42	0.41	0.41	0.40	0.39
43.75	0.41	0.40	0.40	0.39	0.38
43.50	0.40	0.39	0.39	0.38	0.37
43.25	0.39	0.38	0.38	0.36	0.36
43.00	0.38	0.37	0.37	0.35	0.35
42.75	0.37	0.36	0.36	0.34	0.34

*

Crude Oil (WTI)



แนวรับ	แนวต้าน
36	38.50
34.50	40

ราคาน้ำมันดิบ WTI หลังจากที่ฟื้นตัวกลับขึ้นมาตามที่ได้ประเมิน มองการฟื้นตัวของราคาน้ำมันดิบมีโอกาสติดแนวต้าน 38.50 ดอลลาร์ และเสี่ยงย่อตัวกลับอีกครั้ง

Gold Futures

ราคาทองคำติดแนวต้าน 1910 ดอลลาร์ ช่วงนี้ ระวังความผันผวนที่กลับมาสูง

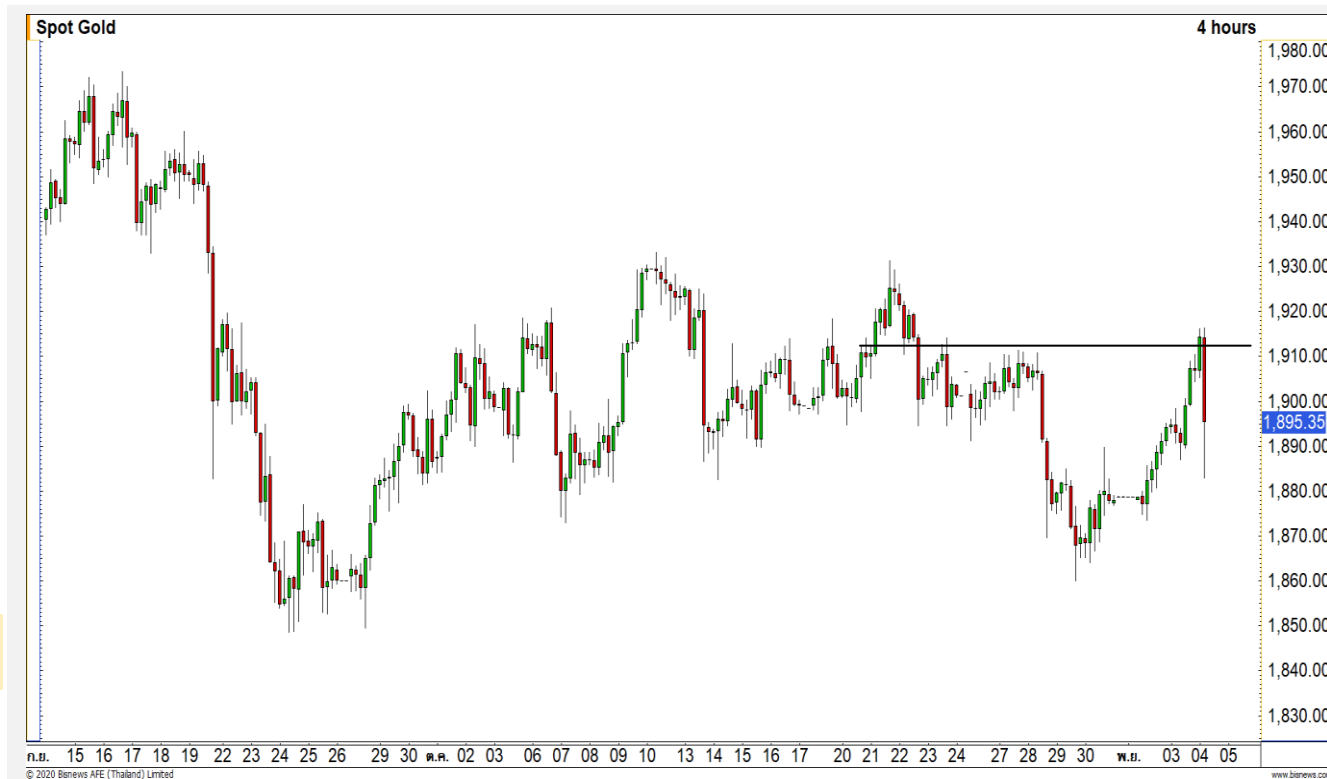
นักลงทุนเข้าสะสมทองคำอีกครั้งในฐานะสินทรัพย์ปลอดภัยอีกครั้ง หลังจากที่ค่าเงินดอลลาร์อ่อนค่าลงมา และนักลงทุนยังคงต้องติดตามผลการเลือกตั้งประธานาธิบดีสหรัฐฯ

ภาพทางเทคนิคคราย 240 นาที เข้านี้ราคาทองคำขึ้นทดสอบแนวต้าน 1910 ดอลลาร์แล้วมีแรงทำกำไรออกมา โดยช่วงนี้ความผันผวนของราคาทองคำกลับมาสูงอีกครั้ง ฉะนั้นให้ระวังการถือสถานะในช่วงนี้

คำแนะนำระยะสั้น GOZ20

- พอร์ตว่างและ Wait and See

วันที่ 3 พ.ย. 2020
กองทุน SPDR คงการถือทองคำ
ไว้ที่ระดับ 1,255.92 ตัน



	แนวรับ		แนวต้าน		
	1900	1885	1910	1930	
	Contracts	Long	Short	Net	YTD
Institution		7531	5855	1676	-136
Foreign		11705	8800	2905	17444
Local		10406	14987	-4581	-17308

Market Summary & Theoretical Price

SET50 Index Futures

Series	Settle	Change	Vol Contracts	Vol Change	OI	OI Change	Days to Delivery	Theoretical			Div. Yield	Fund Rate	Basis	Premium Discount
								Theoretical	Lower	Upper				
S50K20	891.8	0.0	71	0	0	0	-125	791.71	794.44	777.39	0.02%	1.75%	95.33	100.05
S50M20	875.3	0.0	50159	0	0	0	-93	793.65	795.68	783.00	0.38%	1.75%	78.92	81.70
S50N20	856.3	0.0	77	0	0	0	-62	795.47	796.82	788.37	1.04%	1.75%	59.87	60.83
S50U20	794.8	0.0	39907	0	0	0	-1	796.44	796.46	796.32	2.03%	1.75%	-1.67	-1.68
S50Z20	793.9	0.0	165665	0	373073	0	90	793.82	791.85	804.13	3.08%	1.75%	-2.53	0.08
S50H21	789.4	0.0	7086	0	13165	0	181	790.55	786.60	811.28	3.24%	1.75%	-7.03	-1.15

S50K20

Series	Settle	Change	Vol Contracts	Vol Change	OI	OI Change	Days to Delivery	Theoretical			Premium / Discount	Risk Free Rate
								Theoretical	Lower	Upper		
GFM20	25968.8398	0	211	0	542	0	-93	28369	28442	27988	-2400.30	1.75%
GFQ20	28980.6504	0	183	0	490	0	-33	28451	28477	28316	529.53	1.75%
GFV20	28360	0	76	0	303	0	29	28536	28513	28655	-175.82	1.75%

Gold Online Futures

Series	Settle	Change	Vol Contracts	Vol Change	OI	OI Change	Days to Delivery	Theoretical
GOM20	1768.80	0.00	7623	0	3082	0	-93	1886.64

USD Futures

Series	Settle	OI Change	Days to Delivery	Theoretical	Basis
USDK20	31.87	0.00	-125	31.32	0.23
USDM20	30.93	0.00	-93	31.40	-0.71
USDN20	31.38	0.00	-62	31.48	-0.25
USDU20	31.70	0.00	-1	31.63	0.06

DISCLAIMER: รายงานฉบับนี้จัดทำโดยบริษัทหลักทรัพย์ ฟินันเซีย ไซรัส จำกัด (มหาชน) "บริษัท" ข้อมูลที่ปรากฏในรายงานฉบับนี้ถูกจัดทำขึ้นบนพื้นฐานของแหล่งข้อมูลที่เราหรือเราเชื่อว่ามีความน่าเชื่อถือ และมีความถูกต้อง อย่างไรก็ตามบริษัทไม่รับรองความถูกต้องครบถ้วนของข้อมูลดังกล่าว ข้อมูลและความเห็นที่ปรากฏอยู่ในรายงานฉบับนี้อาจมีการเปลี่ยนแปลง แก้ไข หรือเพิ่มเติมได้ตลอดเวลาโดยไม่ต้องแจ้งให้ทราบล่วงหน้า บริษัทไม่มีความประสงค์ที่จะชักจูงหรือชี้ชวนให้ผู้ลงทุน ลงทุนซื้อหรือขายหลักทรัพย์ตามที่ปรากฏในรายงานฉบับนี้ รวมทั้งบริษัทไม่ได้รับประกันผลตอบแทนหรือราคาของหลักทรัพย์ตามข้อมูลที่ปรากฏแต่อย่างใด บริษัทจึงไม่รับผิดชอบต่อความเสียหายใดๆ ที่เกิดขึ้นจากการนำข้อมูลหรือความเห็นในรายงานฉบับนี้ไปใช้ไม่ว่ากรณีใดก็ตาม ผู้ลงทุนควรศึกษาข้อมูลและใช้ดุลยพินิจอย่างรอบคอบในการตัดสินใจลงทุน

บริษัทขอสงวนลิขสิทธิ์ในข้อมูลและความเห็นที่ปรากฏอยู่ในรายงานฉบับนี้ ห้ามมิให้ผู้ใดนำข้อมูลและความเห็นในรายงานฉบับนี้ไปใช้ประโยชน์ คัดลอก ตัดแปลง ทำซ้ำ นำออกแสดงหรือเผยแพร่ต่อสาธารณชนไม่ว่าทั้งหมดหรือบางส่วน โดยไม่ได้รับอนุญาตเป็นลายลักษณ์อักษรจากบริษัทล่วงหน้า การลงทุนในหลักทรัพย์มีความเสี่ยง ผู้ลงทุนควรศึกษาข้อมูลและพิจารณาอย่างรอบคอบก่อนการตัดสินใจลงทุน

บริษัทหลักทรัพย์ ฟินันเซีย ไซรัส จำกัด (มหาชน) อาจเป็นผู้ดูแลสภาพคล่อง (Market Maker) และผู้ออกใบสำคัญแสดงสิทธิอนุพันธ์ (Derivative Warrants) บนหลักทรัพย์ AAV, ADVANC, AEONTS, AMATA, ANAN, AOT, AP, BANPU, BBL, BCH, BCP, BCPG, BDMS, BEAUTY, BEC, BEM, BGRIM, BH, BJC, BLAND, BPP, BTS, CBG, CENTEL, CHG, CK, CKP, COM7, CPALL, CPF, CPN, DELTA, DTAC, EA, EGCO, EPG, ERW, ESSO, GFPT, GLOBAL, GPSC, GULF, GUNKUL, HANA, HMPRO, INTUCH, IRPC, IVL, JAS, JMT, KBANK, KCE, KKP, KTB, KTC, LH, MAJOR, MBK, MEGA, MINT, MTC, ORI, OSP, PLANB, PRM, PSH, PSL, PTG, PTT, PTTEP, PTTGC, QH, RATCH, ROBINS, RS, SAWAD, SCB, SCC, SGP, SIRI, SPALI, SPRC, STA, STEC, SUPER, TASCO, TCAP, THAI, THANI, TISCO, TKN, TMB, TOA, TOP, TPIPP, TRUE, TTW, TU, TVO, WHA และ SET50 Future โดยบริษัทฯ อาจจัดทำบทวิเคราะห์ของหลักทรัพย์อ้างอิงดังกล่าว ดังนั้น นักลงทุนควรศึกษารายละเอียดในหนังสือชี้ชวนของใบสำคัญแสดงสิทธิอนุพันธ์ดังกล่าวก่อนตัดสินใจลงทุน

หมายเหตุ: ประธานกรรมการของบริษัทหลักทรัพย์ ฟินันเซีย ไซรัส จำกัด (มหาชน) ดำรงตำแหน่งเป็นกรรมการของบริษัท ทูริ คอร์ปอเรชั่น จำกัด (มหาชน)

Remark : FSS's Chairman is a TRUE's director.