



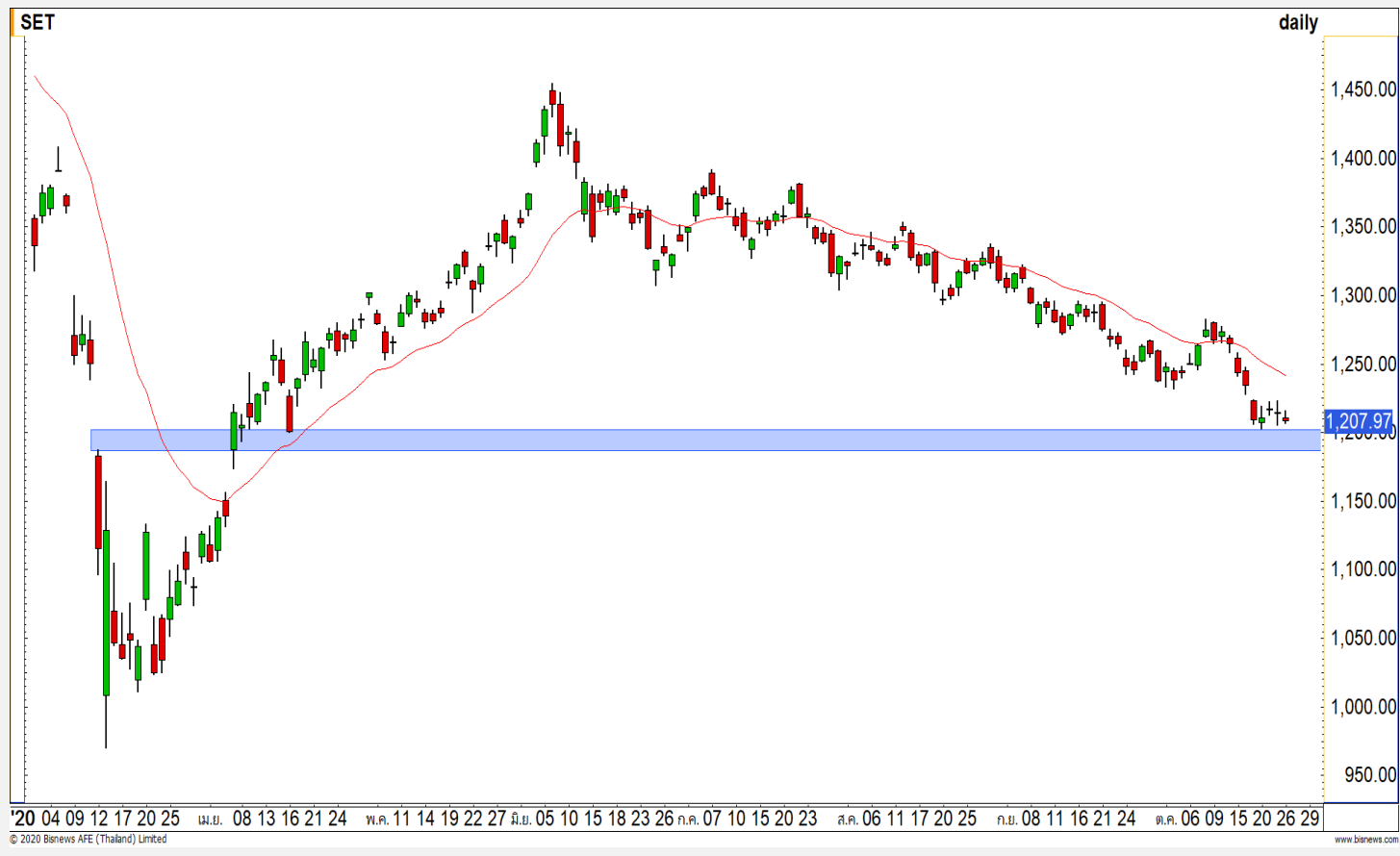
SET INDEX

คาดดัชนีพักตัวลงมาสร้างฐานที่
บริเวณ 1180-1200 จุด

วานนี้ดัชนีปิดที่ระดับ 1207.97
จุด (-5.64 จุด)

วานนี้ดัชนีพักตัวลงมาตามที่ได้
คาดไว้ หลังจากที่สัปดาห์ที่ผ่านมาดัชนี
ฟื้นตัวไม่ผ่านแนวต้าน 1222 จุด มองวันนี้
ดัชนีมีโอกาสพักตัวต่อลงมาที่แนวรับ
1200 จุด ซึ่งเป็นบริเวณฐานที่เราประเมิน
ว่าดัชนีจะสร้างฐานที่ระดับดังกล่าว

ภาพหลักยังคงมุมมองดัชนีกำลัง
สร้างฐานใหม่ที่แนวรับ 1180-1200 จุด



Technical Review

- S50Z20 : วันนี้ดัชนีมีโอกาสย่อตัวลงมาที่ฐานบริเวณ 745-750 จุด
- Momentum Trading : BANPU,STA
- Swing Trading : ADVANC,RS
- DW : COM7(Call)

แนวรับ	1200	1180
แนวต้าน	1222	1230

SET50 Index Futures



วันนี้ดัชนีมีโอกาสย่อตัวลงมาที่ฐานบริเวณ 745-750 จุด

26 ต.ค. 63 นักลงทุนต่างชาติ Long สุทธิ 650 สัญญา

ค่า Basis ของ S50Z20 อยู่ที่ระดับ -2.25 จุด ภาพทางเทคนิคความนี้ดัชนีย่อตัวลงมาตามที่ได้ประเมินไว้หลังติดแนวต้าน 765 จุด มองวันนี้ดัชนีมีโอกาสย่อตัวลงต่อ โดยวางแนวรับบริเวณ 745-750 จุด คาดดัชนีการพักตัวของดัชนีมีโอกาสชะลอตัวลงที่ระดับดังกล่าว และสร้างฐานใหม่

จะนั้นมองดัชนีมีโอกาสฟื้นตัวกลับขึ้นมาเมื่อพักตัวลงมาที่ระดับ 745-750 จุด

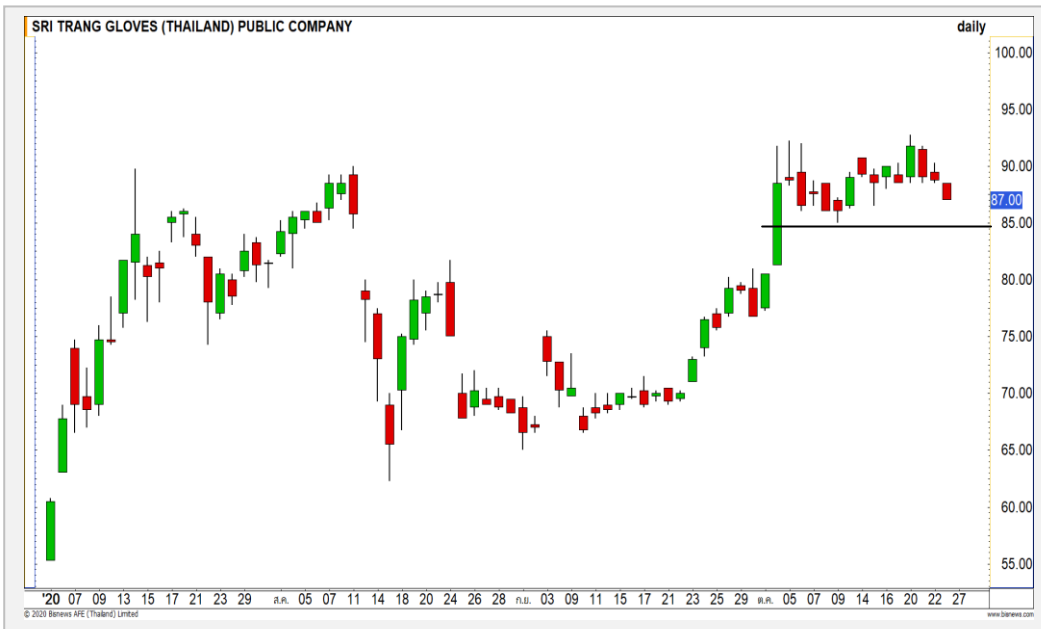
	แนวรับ		แนวต้าน		
	750	745	760	765	
Contracts	Long	Short	Net	YTD	
Institution	39941	39310	631	-33534	
Foreign	58030	57380	650	141323	
Local	93965	95246	-1281	-107789	

กลยุทธ์ S50Z20

- พอร์ตวางแนวรอเปิด Long ที่ 748 จุด วางเป้าหมายทำกำไรที่ 755 จุด ตัดขาดทุนกรณีหลุด 743 จุด

Top Most Active

STGT



	Level 1	Level 2
Support	86	85
Resistance	89	92

STGT : ราคากำลังย่อตัวสะสมกำลังในแนวโน้มขาขึ้น โดยวางแนวรับแรกที่ 86 บาท คาดราคามีโอกาสปรับตัวกลับที่บริเวณดังกล่าว

KBANK



	Level 1	Level 2
Support	73	70.75
Resistance	75.50	79.50

KBANK : ราคาปรับตัวขึ้นมาชนแนวต้านของเส้นค่าเฉลี่ย 20 วัน แล้วเริ่มเห็นแรงขายทำกำไรออกมา คาดระยะสั้นราคามีโอกาสได้เห็นการย่อตัวอีกครั้ง

Momentum Trading

BANPU

Support | 6.60
Resistance | 6.85/7
Stop loss | 6.45

คำแนะนำระยะสั้น (BUY)

ราคาฟื้นตัวขึ้นทะลุแนวต้าน 6.60 บาทขึ้นมา ซึ่งเป็นการสร้างจุดสูงสุดใหม่ได้อีกครั้ง แสดงถึงราคากำลังอยู่ในทิศทางขาขึ้น วางแนวต้านรอสอบที่ 6.85 บาท

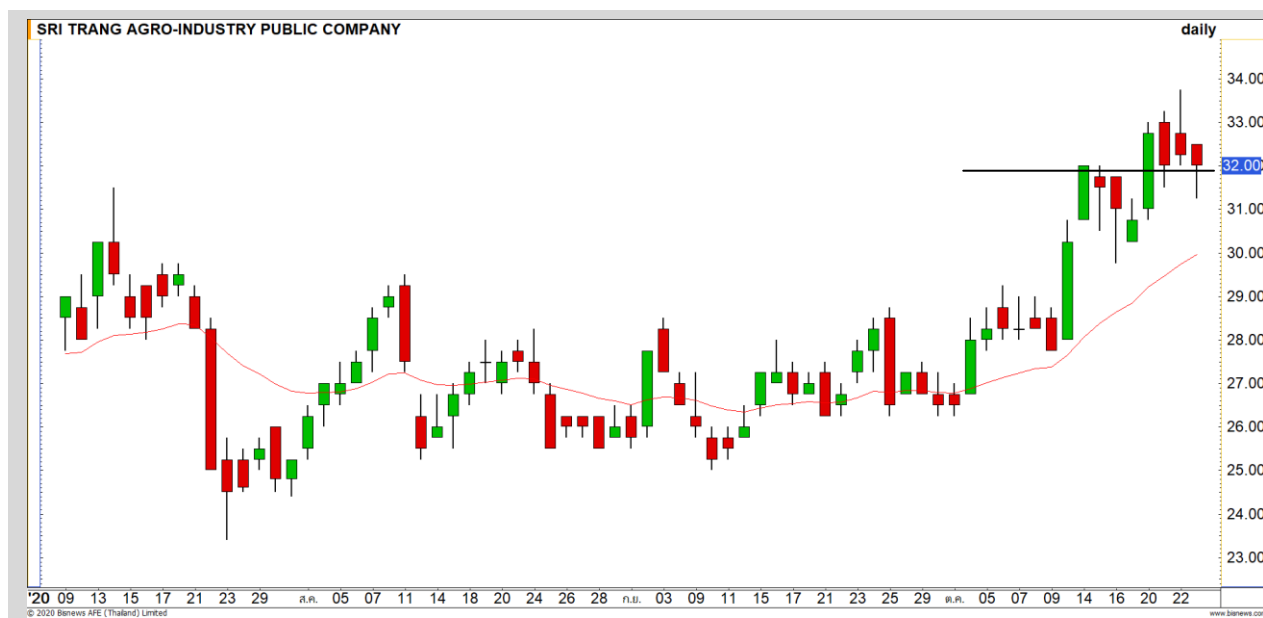


STA

Support | 31.50
Resistance | 33.50
Stop loss | 30.50

คำแนะนำระยะสั้น (BUY)

ราคาย่อตัวลงมาที่แนวรับ High เดิมที่ 31.50 บาท แล้วมีแรงซื้อกลับเข้ามาเกิดเป็นแท่งเทียน Hammer แสดงถึง Momentum เชิงบวกระยะสั้นที่ยังคงแข็งแกร่ง



Swing Trading



Support	171.50
Resistance	175.50/177.50
Stop loss	169

คำแนะนำระยะสั้น (BUY)

ราคามีสัญญาณฟื้นตัวระยะสั้นเข้ามาจาก Bullish Divergence ใน RSI เมื่อราคาปรับตัวลงมาที่แนวรับ 171.50 บาท คาดราคามีโอกาสเกิด Technical Rebound ที่บริเวณดังกล่าว

ADVANC



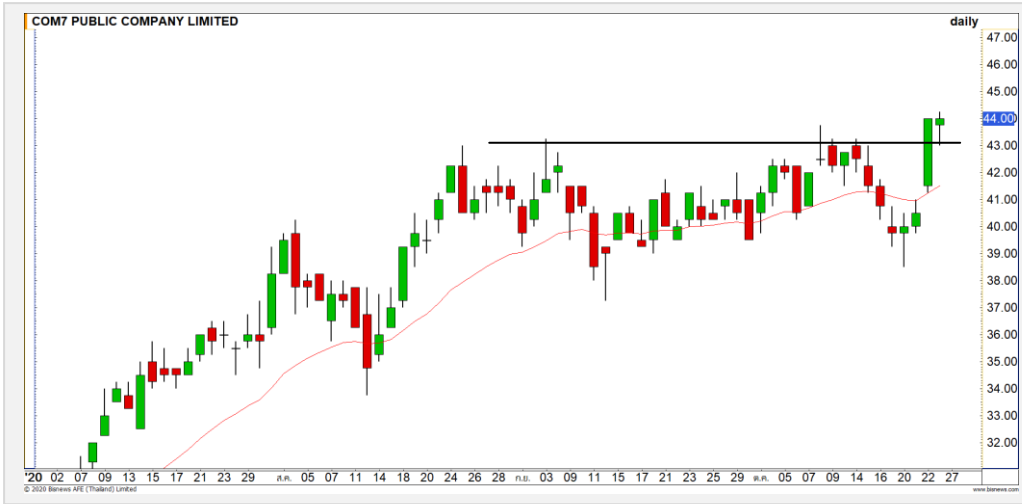
Support	17.80
Resistance	18.70/19.20
Stop loss	17.30

คำแนะนำระยะสั้น (BUY)

ราคาย่อตัวลงมาที่บริเวณแนวรับ 17.80 บาท และ Stochastic ส่งสัญญาณ Oversold ประเมิน Downside ระยะสั้นเริ่มจำกัด

RS

COM7 : COM724C2012A



แนวรับ		แนวต้าน	
43.50	42.50	45.75	46.50

ราคายังสามารถประคองตัวเหนือแนวรับ 43.50 บาท แสดงถึงราคา
ยังอยู่ในรอบของการฟื้นตัวขึ้นทดสอบแนวต้าน 45.75 บาท

ตัดขาดทุนกรณีหลุด 42 บาท



สอบถามข้อมูลเพิ่มเติม
โทรศัพท์ 02-658-9915
Email: dw@fnsyrus.com
Line: @dw24

ตารางราคา
* ตารางราคาใช้เปรียบเทียบในการซื้อขายช่วง
market open เท่านั้น ไม่รวมช่วง market call

Name	COM724C2012A	Implied Volatility	75.00%
Underlying	COM7	Delta	58.03%
Type	Call	Listing Date	05-Aug-2020
Strike	43.060	Last Trading Date	18-Dec-2020
Conversion Ratio	12.90000	Expire Date(Maturity Date)	23-Dec-2020
Moneyness	1.60% ITM	outstanding (26-Oct-2020)	1,670,000

Underlying Bid*	DW Bid Price(THB) *				
	27-Oct-2020	28-Oct-2020	29-Oct-2020	30-Oct-2020	02-Nov-2020
44.75	0.45	0.45	0.45	0.44	0.43
44.50	0.44	0.44	0.44	0.43	0.42
44.25	0.43	0.43	0.42	0.42	0.41
44.00	0.42	0.42	0.41	0.41	0.40
43.75	0.41	0.40	0.40	0.40	0.39
43.50	0.40	0.39	0.39	0.39	0.37
43.25	0.39	0.38	0.38	0.38	0.36
43.00	0.38	0.37	0.37	0.36	0.35
42.75	0.36	0.36	0.36	0.35	0.34

Crude Oil (WTI)



© 2020 Bisnews AFE (Thailand) Limited

www.bisnews.com

แนวรับ	แนวต้าน
38.50	41.50
36.50	43

ราคาน้ำมันดิบ WTI ติดแนวต้านบริเวณ 41.50-43 ดอลลาร์ฯ ตามที่ได้ประเมินไว้ มองการย่อตัวของราคาน้ำมันดิบลงมาทดสอบแนวรับแรกที่ 38.50 ดอลลาร์ฯ

Gold Futures

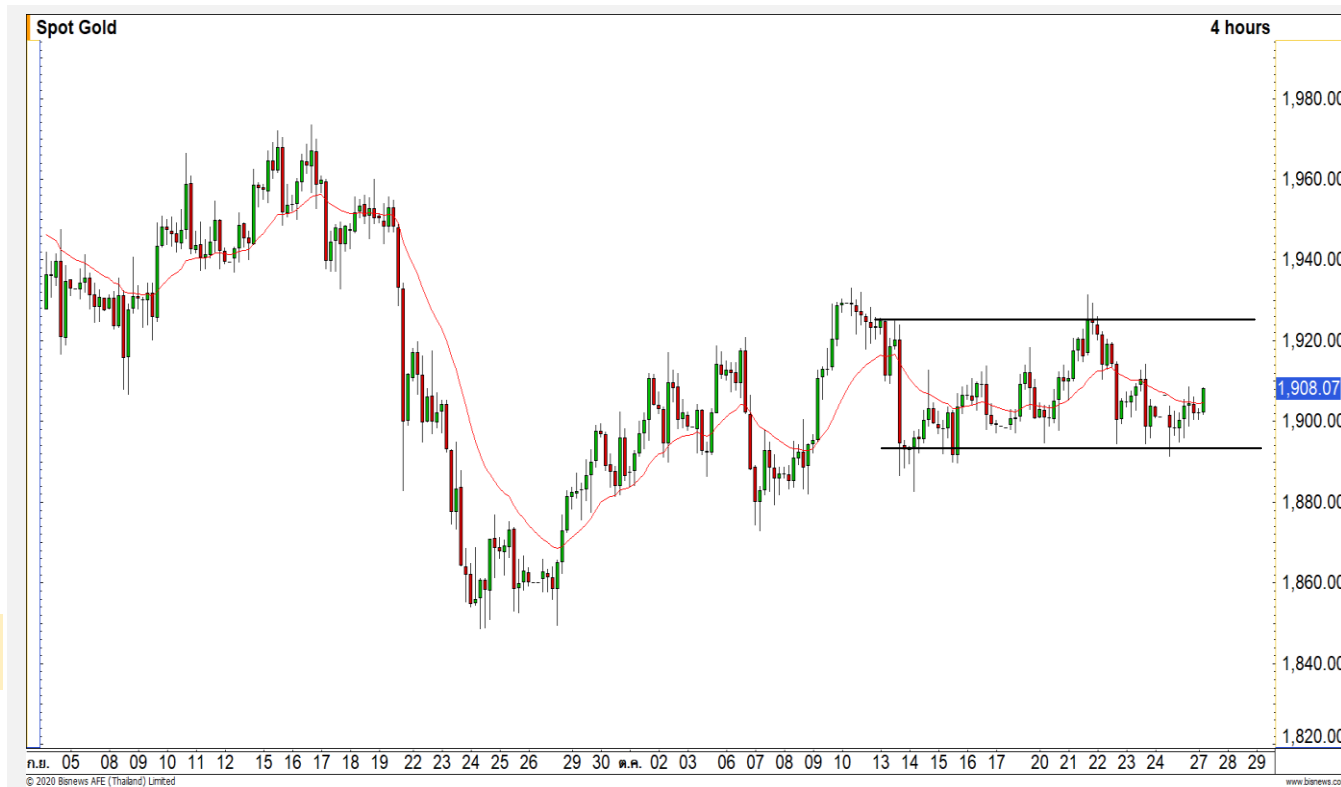
ราคาทองคำ Sideway ในกรอบ 1890-1925 ดอลลาร์

ภาพทางเทคนิคราย 240 นาที ราคาทองคำยังคงมีทิศทางในช่วงนี้ที่คงเดิม โดยเมื่อคืนที่ผ่านมาราคาทองคำปรับตัวขึ้นมาหลังจากที่ย่อตัวลงไม่หลุดมาใกล้แนวรับของกรอบ Sideway ที่ 1890 ดอลลาร์ มองราคาทองคำยังคงแกว่งตัวในกรอบ 1890-1925 ดอลลาร์

คำแนะนำระยะสั้น GOZ20

- พอร์ตว่างและ Wait and See

วันที่ 26 ต.ค. 2020
กองทุน SPDR คงการถือทองคำ
ไว้ที่ระดับ 1,263.80 ตัน



แนวรับ		แนวต้าน		
1890	1880	1910	1925	
Contracts	Long	Short	Net	YTD
Institution	3630	6078	-8675	-3418
Foreign	13066	21741	-2448	17308
Local	22455	11332	11123	-13890

Market Summary & Theoretical Price

SET50 Index Futures

Series	Settle	Change	Vol Contracts	Vol Change	OI	OI Change	Days to Delivery	Theoretical			Div. Yield	Fund Rate	Basis	Premium Discount
								Theoretical	Lower	Upper				
S50K20	891.8	0.0	71	0	0	0	-125	791.71	794.44	777.39	0.02%	1.75%	95.33	100.05
S50M20	875.3	0.0	50159	0	0	0	-93	793.65	795.68	783.00	0.38%	1.75%	78.92	81.70
S50N20	856.3	0.0	77	0	0	0	-62	795.47	796.82	788.37	1.04%	1.75%	59.87	60.83
S50U20	794.8	0.0	39907	0	0	0	-1	796.44	796.46	796.32	2.03%	1.75%	-1.67	-1.68
S50Z20	793.9	0.0	165665	0	373073	0	90	793.82	791.85	804.13	3.08%	1.75%	-2.53	0.08
S50H21	789.4	0.0	7086	0	13165	0	181	790.55	786.60	811.28	3.24%	1.75%	-7.03	-1.15

S50K20

Series	Settle	Change	Vol Contracts	Vol Change	OI	OI Change	Days to Delivery	Theoretical			Premium / Discount	Risk Free Rate
								Theoretical	Lower	Upper		
GFM20	25968.8398	0	211	0	542	0	-93	28369	28442	27988	-2400.30	1.75%
GFQ20	28980.6504	0	183	0	490	0	-33	28451	28477	28316	529.53	1.75%
GFV20	28360	0	76	0	303	0	29	28536	28513	28655	-175.82	1.75%

Gold Online Futures

Series	Settle	Change	Vol Contracts	Vol Change	OI	OI Change	Days to Delivery	Theoretical
GOM20	1768.80	0.00	7623	0	3082	0	-93	1886.64

USD Futures

Series	Settle	OI Change	Days to Delivery	Theoretical	Basis
USDK20	31.87	0.00	-125	31.32	0.23
USDM20	30.93	0.00	-93	31.40	-0.71
USDN20	31.38	0.00	-62	31.48	-0.25
USDU20	31.70	0.00	-1	31.63	0.06

DISCLAIMER: รายงานฉบับนี้จัดทำโดยบริษัทหลักทรัพย์ ฟินันเซีย ไซรัส จำกัด (มหาชน) "บริษัท" ข้อมูลที่ปรากฏในรายงานฉบับนี้ถูกจัดทำขึ้นบนพื้นฐานของแหล่งข้อมูลที่เราหรือเราเชื่อว่ามีความน่าเชื่อถือ และมีความถูกต้อง อย่างไรก็ตามบริษัทไม่รับรองความถูกต้องครบถ้วนของข้อมูลดังกล่าว ข้อมูลและความเห็นที่ปรากฏอยู่ในรายงานฉบับนี้อาจมีการเปลี่ยนแปลง แก้ไข หรือเพิ่มเติมได้ตลอดเวลาโดยไม่ต้องแจ้งให้ทราบล่วงหน้า บริษัทไม่มีความประสงค์ที่จะชักจูงหรือชี้ชวนให้ผู้ลงทุน ลงทุนซื้อหรือขายหลักทรัพย์ตามที่ปรากฏในรายงานฉบับนี้ รวมทั้งบริษัทไม่ได้รับประกันผลตอบแทนหรือราคาของหลักทรัพย์ตามข้อมูลที่ปรากฏแต่อย่างใด บริษัทจึงไม่รับผิดชอบต่อความเสียหายใดๆ ที่เกิดขึ้นจากการนำข้อมูลหรือความเห็นในรายงานฉบับนี้ไปใช้ไม่ว่ากรณีใดก็ตาม ผู้ลงทุนควรศึกษาข้อมูลและใช้ดุลยพินิจอย่างรอบคอบในการตัดสินใจลงทุน

บริษัทขอสงวนลิขสิทธิ์ในข้อมูลและความเห็นที่ปรากฏอยู่ในรายงานฉบับนี้ ห้ามมิให้ผู้ใดนำข้อมูลและความเห็นในรายงานฉบับนี้ไปใช้ประโยชน์ คัดลอก ตัดแปลง ทำซ้ำ นำออกแสดงหรือเผยแพร่ต่อสาธารณชนไม่ว่าทั้งหมดหรือบางส่วน โดยไม่ได้รับอนุญาตเป็นลายลักษณ์อักษรจากบริษัทล่วงหน้า การลงทุนในหลักทรัพย์มีความเสี่ยง ผู้ลงทุนควรศึกษาข้อมูลและพิจารณาอย่างรอบคอบก่อนการตัดสินใจลงทุน

บริษัทหลักทรัพย์ ฟินันเซีย ไซรัส จำกัด (มหาชน) อาจเป็นผู้ดูแลสภาพคล่อง (Market Maker) และผู้ออกใบสำคัญแสดงสิทธิอนุพันธ์ (Derivative Warrants) บนหลักทรัพย์ AAV, ADVANC, AEONTS, AMATA, ANAN, AOT, AP, BANPU, BBL, BCH, BCP, BCPG, BDMS, BEAUTY, BEC, BEM, BGRIM, BH, BJC, BLAND, BPP, BTS, CBG, CENTEL, CHG, CK, CKP, COM7, CPALL, CPF, CPN, DELTA, DTAC, EA, EGCO, EPG, ERW, ESSO, GFPT, GLOBAL, GPSC, GULF, GUNKUL, HANA, HMPRO, INTUCH, IRPC, IVL, JAS, JMT, KBANK, KCE, KKP, KTB, KTC, LH, MAJOR, MBK, MEGA, MINT, MTC, ORI, OSP, PLANB, PRM, PSH, PSL, PTG, PTT, PTTEP, PTTGC, QH, RATCH, ROBINS, RS, SAWAD, SCB, SCC, SGP, SIRI, SPALI, SPRC, STA, STEC, SUPER, TASCO, TCAP, THAI, THANI, TISCO, TKN, TMB, TOA, TOP, TPIPP, TRUE, TTW, TU, TVO, WHA และ SET50 Future โดยบริษัทฯ อาจจัดทำบทวิเคราะห์ของหลักทรัพย์อ้างอิงดังกล่าว ดังนั้น นักลงทุนควรศึกษารายละเอียดในหนังสือชี้ชวนของใบสำคัญแสดงสิทธิอนุพันธ์ดังกล่าวก่อนตัดสินใจลงทุน

หมายเหตุ: ประธานกรรมการของบริษัทหลักทรัพย์ ฟินันเซีย ไซรัส จำกัด (มหาชน) ดำรงตำแหน่งเป็นกรรมการของบริษัท ทู คอร์ปอเรชั่น จำกัด (มหาชน)

Remark : FSS's Chairman is a TRUE's director.