



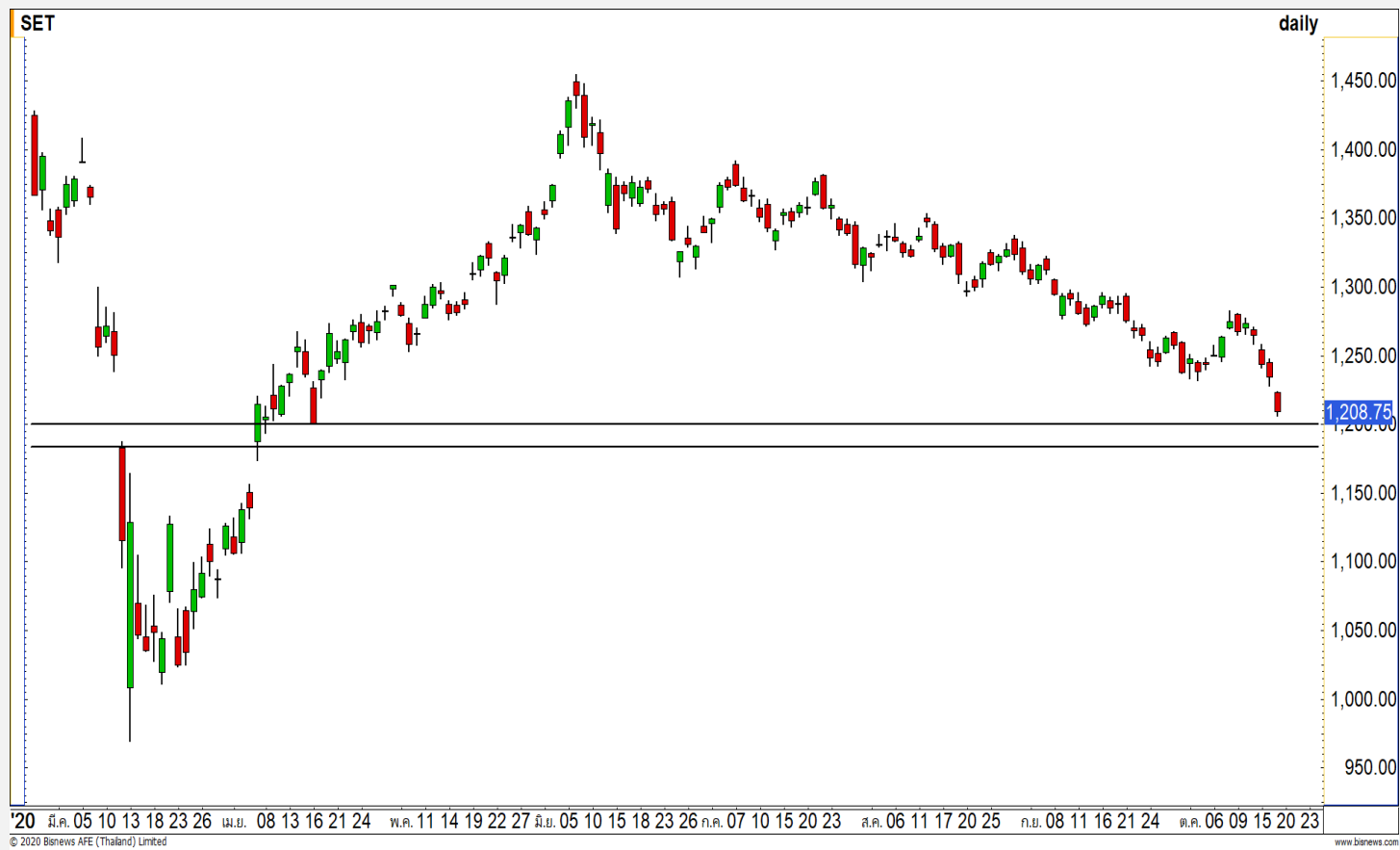
SET INDEX

การพักตัวของดัชนีมีโอกาสชะลอ
ตัวลงที่บริเวณแนวรับ

1180-1200 จุด

วานนี้ดัชนีปิดที่ระดับ 1208.75 จุด
(- 24.93 จุด)

วานนี้ดัชนีพักตัวลงมาหลุดแนวรับ
1225 จุด ทำให้ดัชนีเข้าสู่รอบของการ
ไหลลึกลงตามที่ได้ประเมินไว้ โดยระยะสั้นนี้
มองการพักตัวของดัชนีเริ่มมี Downside
ที่จำกัด คาดดัชนีมีโอกาสสร้างฐานใหม่ที่
บริเวณแนวรับ 1180-1200 จุด ประเมิน
เมื่อดัชนีพักตัวเข้าใกล้ระดับดังกล่าว จะมี
แรงซื้อสะสมเข้ามา



Technical Review

- S50Z20 : มองการพักตัวของดัชนีมีโอกาสชะลอตัวลงที่บริเวณแนวรับ 745-750 จุด
- Momentum Trading : NER,HANA
- Swing Trading : BCH,CBG
- DW : EA (Call)

แนวรับ	1200	1180
แนวต้าน	1215	1220

ทีมนักวิเคราะห์ จิตรา อมรธรรม
เลขที่ทะเบียน : 014530
02-646-9877

ณัฐวุฒิ ศิริแสงชัยกุล
เลขที่ทะเบียน : 057116

SET50 Index Futures



มองการพักตัวของดัชนีมีโอกาสชะลอตัวลงที่บริเวณแนวรับ 745-750 จุด

19 ต.ค. 63 นักลงทุนต่างชาติ Short สุทธิ 4,400 สัญญา
 ค่า Basis ของ S50Z20 อยู่ที่ระดับ - 1.64 จุด
 ภาพทางเทคนิคคราย 60 นาที วานนี้ดัชนีพักตัวลงมาหลุดแนวรับ 765 จุด จึงเข้าสู่รอบของการพักตัวต่อเนื่องแบบไหลลึก ประเมินในระยะสั้นนี้การพักตัวของดัชนีมีโอกาสชะลอตัวลงที่บริเวณแนวรับ 745-750 จุด คาดดัชนีมีโอกาสสร้างฐานใหม่ที่ระดับดังกล่าว และมีโอกาสได้เห็นการฟื้นตัวกลับได้บ้าง

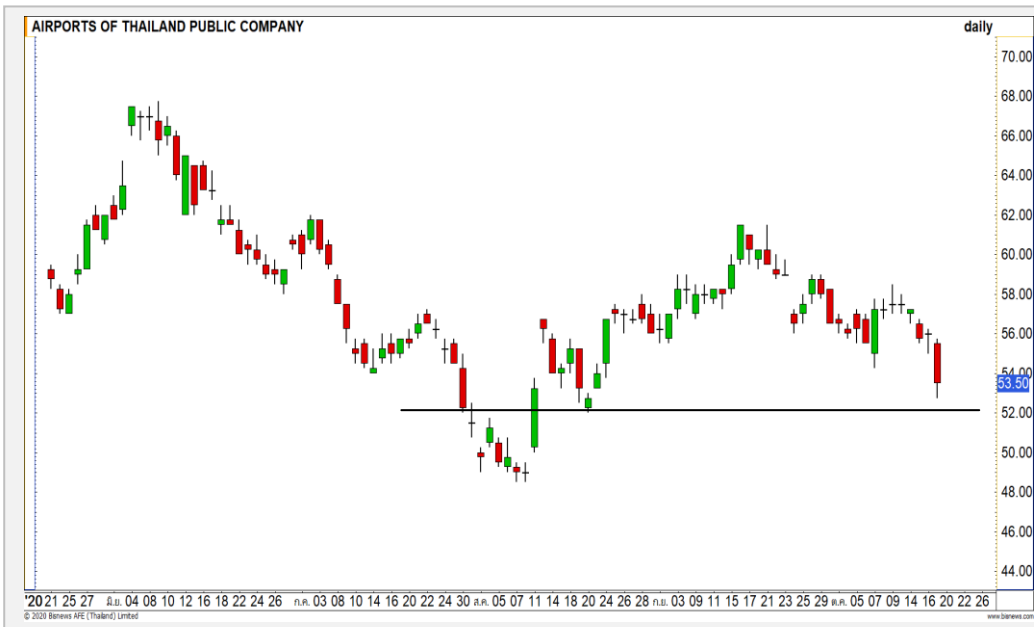
	แนวรับ		แนวต้าน		
	750	745	765	770	
Contracts		Long	Short	Net	YTD
Institution		45,662	59,590	-13,928	-32,758
Foreign		74,088	78,488	-4,400	115,067
Local		116,578	98,250	18,328	-82,309

กลยุทธ์ S50Z20

- พอร์ตวางแนวรอเปิด Long ที่ 753 จุด วางเป้าหมายทำกำไรที่ 770 จุด ตัดขาดทุนกรณีหลุด 740 จุด

Top Most Active

AOT



Level 1 **Level 2**

Support

52.00

50.50

Resistance

54.25

55.50

AOT : ราคาพักตัวหลุดแนวรับ 54.25 บาทลงมา ทำให้ทิศทางยังคงถูกกดดัน จากทิศทางเชิงลบ วางแนวรับถัดมาที่ 52 บาท

SCB



Level 1 **Level 2**

Support

58.25

55

Resistance

62.50

64

SCB : ราคาเปิด Gap หลุดแนวรับ 62.50 บาทลงมา ดึงทิศทางของการพักตัว กลับเข้ามาอีกครั้ง โดยมีฐานแนวรับหลักที่ 58.25 บาท

Momentum Trading

NER

Support | 4.28
Resistance | 4.50/4.60
Stop loss | 4.10

คำแนะนำระยะสั้น (BUY)

ราคาสามารถยืนประคองตัวเหนือแนว Breakout ที่ 4.10 บาทได้ ราคายังอยู่ในรอบของการฟื้นตัวต่อเนื่อง และถือเป็นหนึ่งในหุ้นที่มีทิศทางแข็งแกร่งในช่วงนี้

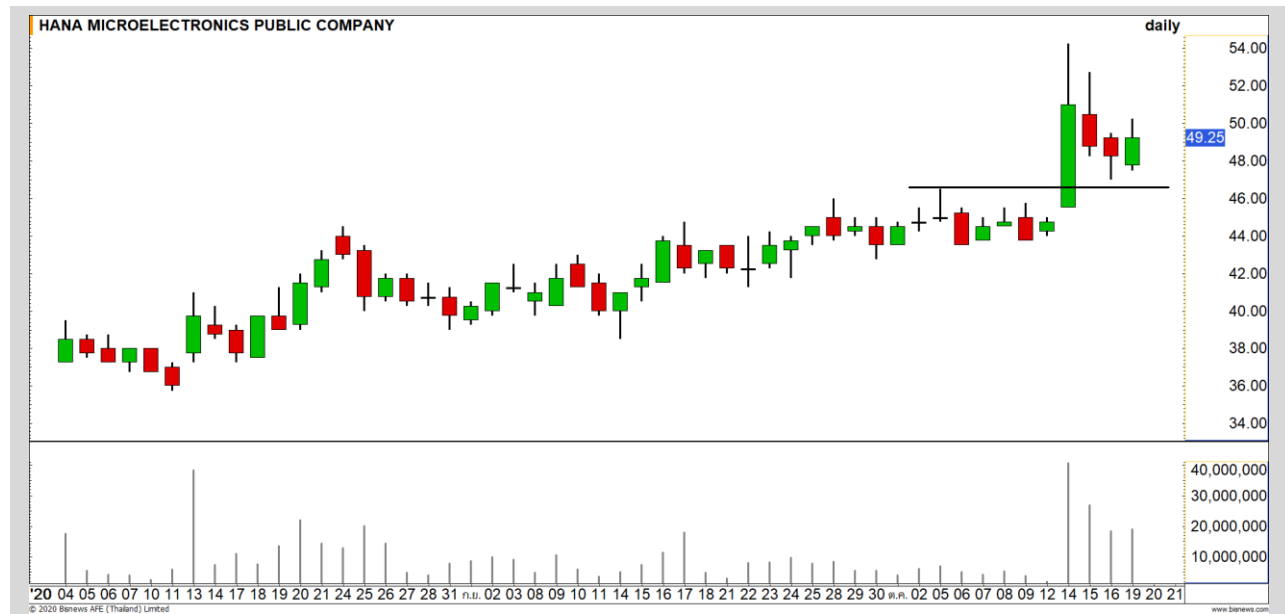


HANA

Support | 48.50
Resistance | 52.25
Stop loss | 46.50

คำแนะนำระยะสั้น (BUY)

เมื่อราคาย่อตัวลงมาที่บริเวณแนวรับ 46.50 บาทซึ่งเป็นบริเวณแนว Breakout ของรอบนี้ แล้วมีแรงซื้อกลับเข้ามา ทำให้ทิศทางของราคายังอยู่ในรอบการฟื้นตัวอยู่ มีแนวต้านรอทดสอบที่ 52.25 บาท



Swing Trading



Support	13.50
Resistance	14/14.30
Stop loss	13

คำแนะนำระยะสั้น (BUY)

ราคาย่อตัวลงมาที่แนวรับหลักที่ 13.50 บาท แล้วมีแรงซ็อกกลับเข้ามาเกิดเป็นแท่งเทียนกลับตัวรูปแบบ Hammer คาดราคาจะจุดกลับตัวระยะสั้น

BCH



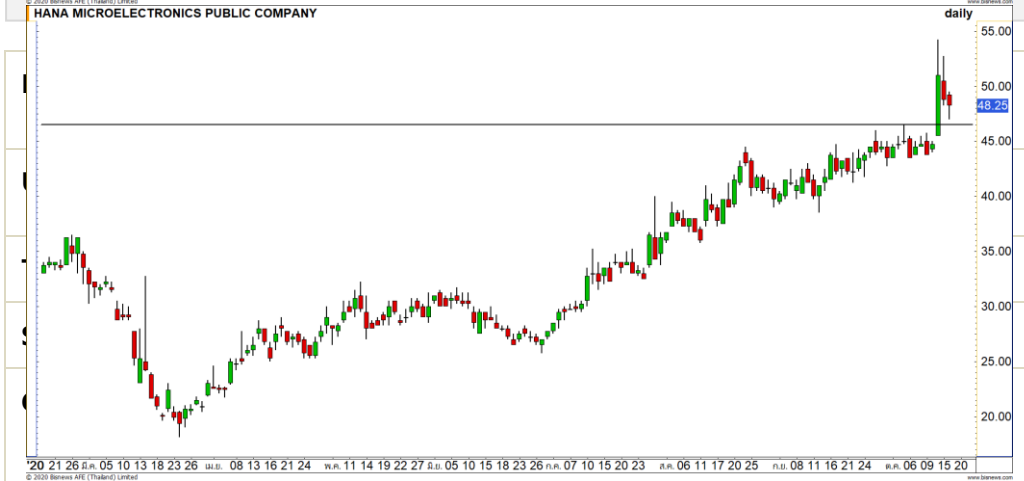
Support	111/109
Resistance	115
Stop loss	107

คำแนะนำระยะสั้น (BUY)

ราคากำลังย่อตัวลงมาที่แนวรับหลักที่ 109 บาท แล้วมีแรงซ็อกกลับเข้ามาเกิดเป็นแท่งเทียน Hammer ซึ่งเป็นเชิงบวกในทางเทคนิค คาดราคามีโอกาสฟื้นตัวในรอบสั้นนี้

CBG

EA : EA24C2101A



Moneyness

-17.51% OTM

outstanding (19-Oct-2020)

792,700

แนวรับ

41

40.25

แนวต้าน

42.75

43.50

ราคากำลังย่อตัวสะสมกำลังลงมาที่บริเวณแนวรับ 41 บาท โดยทิศทางยังไม่เสียภาพของขาขึ้น ประเมินราคามีโอกาสฟื้นตัวกลับที่บริเวณดังกล่าว

ตัดขาดทุนกรณีหลุด 39.75 บาท



สอบถามข้อมูลเพิ่มเติม

โทรศัพท์ 02-658-9915
Email: dw@fnsyrus.com
Line: @dw24

ตารางราคา

* ตารางราคาใช้เปรียบเทียบในการซื้อขายช่วง market open เท่านั้น ไม่รวมช่วง market call

Underlying Bid*	DW Bid Price(THB) *				
	20-Oct-2020	21-Oct-2020	22-Oct-2020	26-Oct-2020	27-Oct-2020
42.75	0.31	0.30	0.30	0.29	0.29
42.50	0.30	0.29	0.29	0.28	0.28
42.25	0.29	0.29	0.28	0.27	0.27
42.00	0.28	0.28	0.27	0.26	0.26
41.75	0.27	0.27	0.27	0.26	0.25
41.50	0.26	0.26	0.26	0.25	0.25
41.25	0.26	0.25	0.25	0.24	0.24
41.00	0.25	0.25	0.24	0.23	0.23
40.75	0.24	0.24	0.24	0.23	0.22

*

Crude Oil (WTI)



แนวรับ	แนวต้าน
38.50	41.50
36.50	43

ราคาน้ำมันดิบ WTI ยังคงมีทิศทางที่คงเดิม โดยยังไม่ให้น้ำหนักการทะลุผ่านแนวต้าน 41.50-43 ดอลลาร์ของราคาน้ำมันดิบ

Gold Futures

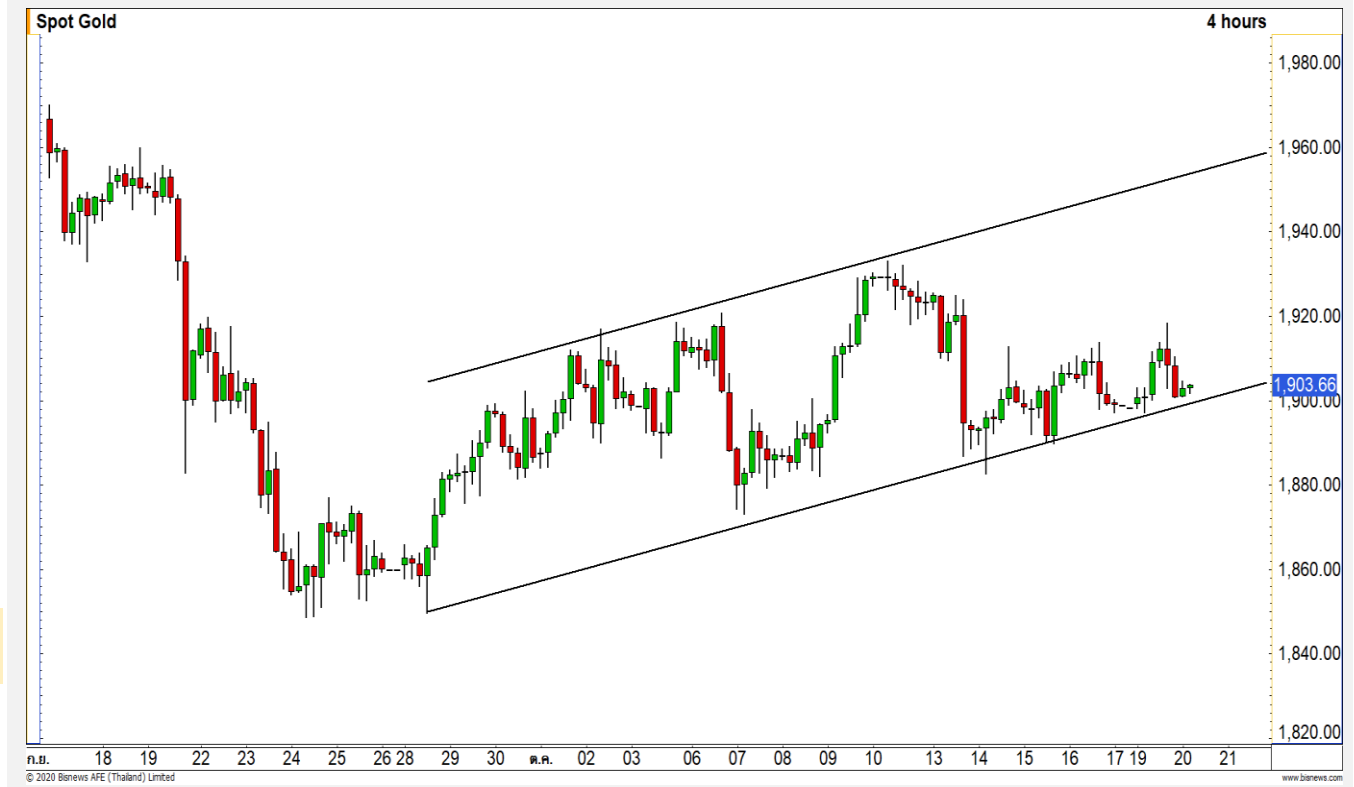
ราคาทองคำรอบนี้หากยังไม่หลุด 1885 ดอลลาร์ ทิศทางเป็น Sideway Up

ภาพทางเทคนิคราย 240 นาที ราคาทองคำแกว่งตัวในกรอบ Uptrend Channel โดยหากไม่หลุด 1885 ดอลลาร์ ยังประเมินราคาทองคำมีโอกาสฟื้นตัวขึ้นทดสอบแนวต้าน 1915 ดอลลาร์ และ 1930 ดอลลาร์

คำแนะนำระยะสั้น GOZ20

- พอร์ต Long ต้นทุนที่ 1915 ดอลลาร์ ถือรอทำกำไรที่ 1930 ดอลลาร์ ตัดขาดทุนในกรณีหลุด 1900 ดอลลาร์

วันที่ 19 ต.ค. 2020
กองทุน SPDR ซื้อทองคำ 0.29 ตัน
ขึ้นมาที่ระดับ 1,272.85 ตัน



	แนวรับ		แนวต้าน	
	1900	1885	1915	1930

Contracts	Long	Short	Net	YTD
Institution	4080	4087	-7	-1845
Foreign	9981	13442	-3461	28151
Local	15729	12261	3468	-26306

Market Summary & Theoretical Price

SET50 Index Futures

Series	Settle	Change	Vol Contracts	Vol Change	OI	OI Change	Days to Delivery	Theoretical			Div. Yield	Fund Rate	Basis	Premium Discount
								Theoretical	Lower	Upper				
S50K20	891.8	0.0	71	0	0	0	-125	791.71	794.44	777.39	0.02%	1.75%	95.33	100.05
S50M20	875.3	0.0	50159	0	0	0	-93	793.65	795.68	783.00	0.38%	1.75%	78.92	81.70
S50N20	856.3	0.0	77	0	0	0	-62	795.47	796.82	788.37	1.04%	1.75%	59.87	60.83
S50U20	794.8	0.0	39907	0	0	0	-1	796.44	796.46	796.32	2.03%	1.75%	-1.67	-1.68
S50Z20	793.9	0.0	165665	0	373073	0	90	793.82	791.85	804.13	3.08%	1.75%	-2.53	0.08
S50H21	789.4	0.0	7086	0	13165	0	181	790.55	786.60	811.28	3.24%	1.75%	-7.03	-1.15

S50K20

Series	Settle	Change	Vol Contracts	Vol Change	OI	OI Change	Days to Delivery	Theoretical			Premium / Discount	Risk Free Rate
								Theoretical	Lower	Upper		
GFM20	25968.8398	0	211	0	542	0	-93	28369	28442	27988	-2400.30	1.75%
GFQ20	28980.6504	0	183	0	490	0	-33	28451	28477	28316	529.53	1.75%
GFV20	28360	0	76	0	303	0	29	28536	28513	28655	-175.82	1.75%

Gold Online Futures

Series	Settle	Change	Vol Contracts	Vol Change	OI	OI Change	Days to Delivery	Theoretical
GOM20	1768.80	0.00	7623	0	3082	0	-93	1886.64

USD Futures

Series	Settle	OI Change	Days to Delivery	Theoretical	Basis
USDK20	31.87	0.00	-125	31.32	0.23
USDM20	30.93	0.00	-93	31.40	-0.71
USDN20	31.38	0.00	-62	31.48	-0.25
USDU20	31.70	0.00	-1	31.63	0.06

DISCLAIMER: รายงานฉบับนี้จัดทำโดยบริษัทหลักทรัพย์ ฟินันเซีย ไซรัส จำกัด (มหาชน) "บริษัท" ข้อมูลที่ปรากฏในรายงานฉบับนี้ถูกจัดทำขึ้นบนพื้นฐานของแหล่งข้อมูลที่เราเชื่อหรือควรเชื่อว่ามีความน่าเชื่อถือ และอาจถูกต้อง อย่างไรก็ตามบริษัทไม่รับรองความถูกต้องครบถ้วนของข้อมูลดังกล่าว ข้อมูลและความเห็นที่ปรากฏอยู่ในรายงานฉบับนี้อาจมีการเปลี่ยนแปลง แก้ไข หรือเพิ่มเติมได้ตลอดเวลาโดยไม่ต้องแจ้งให้ทราบล่วงหน้า บริษัทไม่มีความประสงค์ที่จะชักจูงหรือชี้ชวนให้ผู้ลงทุน ลงทุนซื้อหรือขายหลักทรัพย์ตามที่ปรากฏในรายงานฉบับนี้ รวมทั้งบริษัทไม่ได้รับประกันผลตอบแทนหรือราคาของหลักทรัพย์ตามข้อมูลที่ปรากฏแต่อย่างใด บริษัทจึงไม่รับผิดชอบต่อความเสียหายใดๆ ที่เกิดขึ้นจากการนำข้อมูลหรือความเห็นในรายงานฉบับนี้ไปใช้ไม่ว่ากรณีใดก็ตาม ผู้ลงทุนควรศึกษาข้อมูลและใช้ดุลยพินิจอย่างรอบคอบในการตัดสินใจลงทุน

บริษัทขอสงวนลิขสิทธิ์ในข้อมูลและความเห็นที่ปรากฏอยู่ในรายงานฉบับนี้ ห้ามมิให้ผู้ใดนำข้อมูลและความเห็นในรายงานฉบับนี้ไปใช้ประโยชน์ คัดลอก ดัดแปลง ทำซ้ำ นำออกแสดงหรือเผยแพร่ต่อสาธารณชนไม่ว่าทั้งหมดหรือบางส่วน โดยไม่ได้รับอนุญาตเป็นลายลักษณ์อักษรจากบริษัทล่วงหน้า การลงทุนในหลักทรัพย์มีความเสี่ยง ผู้ลงทุนควรศึกษาข้อมูลและพิจารณาอย่างรอบคอบก่อนการตัดสินใจลงทุน

บริษัทหลักทรัพย์ ฟินันเซีย ไซรัส จำกัด (มหาชน) อาจเป็นผู้ดูแลสภาพคล่อง (Market Maker) และผู้ออกใบสำคัญแสดงสิทธิอนุพันธ์ (Derivative Warrants) บนหลักทรัพย์ AAV, ADVANC, AEONTS, AMATA, ANAN, AOT, AP, BANPU, BBL, BCH, BCP, BCPG, BDMS, BEAUTY, BEC, BEM, BGRIM, BH, BJC, BLAND, BPP, BTS, CBG, CENTEL, CHG, CK, CKP, COM7, CPALL, CPF, CPN, DELTA, DTAC, EA, EGCO, EPG, ERW, ESSO, GFPT, GLOBAL, GPSC, GULF, GUNKUL, HANA, HMPRO, INTUCH, IRPC, IVL, JAS, JMT, KBANK, KCE, KKP, KTB, KTC, LH, MAJOR, MBK, MEGA, MINT, MTC, ORI, OSP, PLANB, PRM, PSH, PSL, PTG, PTT, PTTEP, PTTGC, QH, RATCH, ROBINS, RS, SAWAD, SCB, SCC, SGP, SIRI, SPALI, SPRC, STA, STEC, SUPER, TASCO, TCAP, THAI, THANI, TISCO, TKN, TMB, TOA, TOP, TPIPP, TRUE, TTW, TU, TVO, WHA และ SET50 Future โดยบริษัทฯ อาจจัดทำบทวิเคราะห์ของหลักทรัพย์อ้างอิงดังกล่าว ดังนั้น นักลงทุนควรศึกษารายละเอียดในหนังสือชี้ชวนของใบสำคัญแสดงสิทธิอนุพันธ์ดังกล่าวก่อนตัดสินใจลงทุน

หมายเหตุ: ประธานกรรมการของบริษัทหลักทรัพย์ ฟินันเซีย ไซรัส จำกัด (มหาชน) ดำรงตำแหน่งเป็นกรรมการของบริษัท ทู คอร์ปอเรชั่น จำกัด (มหาชน)

Remark : FSS's Chairman is a TRUE's director.