

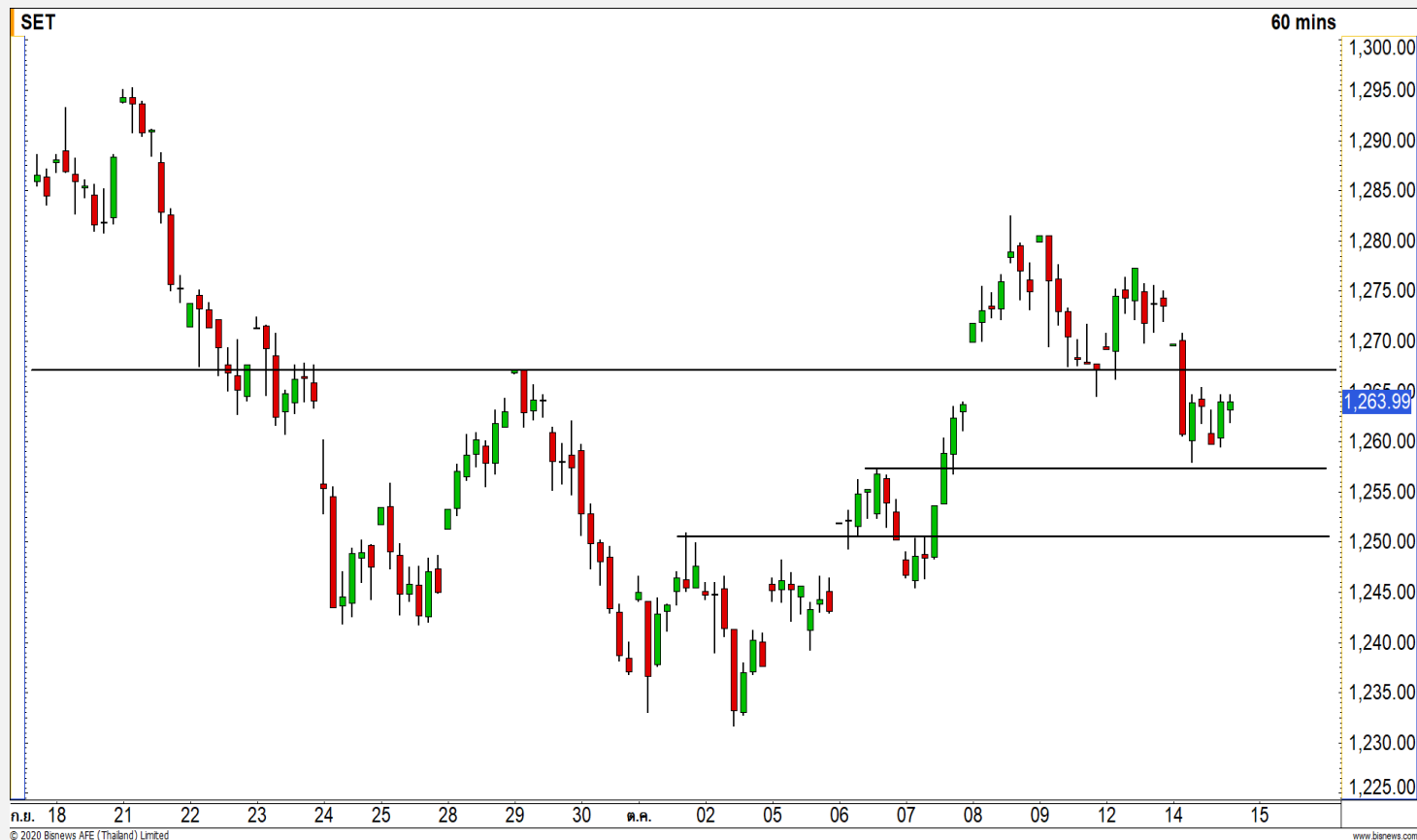


SET INDEX

หลุดแนวรับ 1265 จุด ดิ่งภาพ
ระยะสั้นกลับเป็นเซ็งลอบ

วานนี้ดัชนีปิดที่ระดับ 1263.99
จุด (- 9.44 จุด)

วานนี้ดัชนีพักตัวหลุดแนวรับ
1265 จุดลงมา ทำให้ทิศทางระยะสั้น
กลับมามีทิศทางเซ็งลอบอีกครั้ง โดยมีแนว
รับแรกที่ 1255 จุด โดยภาพหลักดัชนีไม่
ควรพักตัวต่ำกว่าระดับ 1245 จุด
เนื่องจากจะทำให้ภาพของทิศทางการพัก
ตัวกลับเข้ามากดดันดัชนีในภาพหลักอีก
ครั้ง

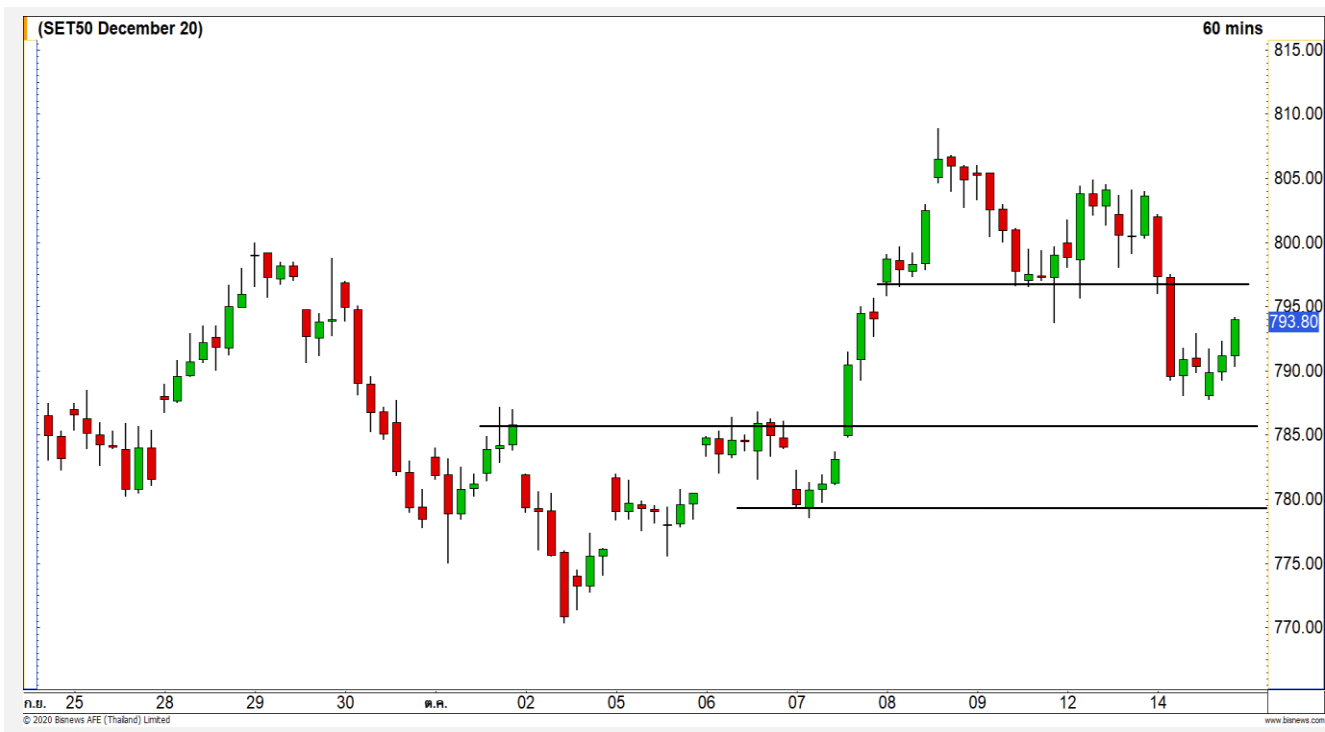


Technical Review

- S50Z20 : รายชั่วโมงพักตัวต่ำกว่าแนวรับ 793 จุด ดิ่งภาพสั้นกลับเป็นลอบ
- Momentum Trading : RBF,AEONTS
- Swing Trading : TKN,SISB
- DW : EA (Call)

แนวรับ	1255	1245
แนวต้าน	1265	1275

SET50 Index Futures



รายชั่วโมงพักตัวต่ำกว่าแนวรับ 793 จุด ดิ่ง ภาพสั้นกลับเป็นลบ

14 ต.ค. 63 นักลงทุนต่างชาติ Short สุทธิ 5,974 สัญญา

ค่า Basis ของ S50Z20 อยู่ที่ระดับ - 1.01 จุด ภาพทางเทคนิคคราย 60 นาที วานนี้ดัชนีหลุดแนวรับหลักที่ 793 จุดลงมาระหว่างวัน ถึงแม้ว่าจะสามารถกลับขึ้นยืนปิดเหนือระดับดังกล่าวได้ แต่ดัชนีนั้นถูกดึงกลับเข้ามาในทิศทางเชิงลบในระยะสั้นแล้ว

โดยมีแนวรับหลักที่ 780 จุด มองการพักตัวของดัชนีไม่ควรต่ำกว่าระดับดังกล่าวเนื่องจากการดึงรอบของการพักตัวกลับเข้ามาในภาพหลัก

แนวรับ		แนวต้าน		
788	780	798	805	
Contracts	Long	Short	Net	YTD
Institution	39188	36746	2442	-14818
Foreign	65827	71801	-5974	144718
Local	94107	90575	3532	-129900

กลยุทธ์ S50Z20

- พอร์ตวางแนว Wait and See

Top Most Active

KBANK



Level 1 Level 2

Support

71.50

70.50

Resistance

73

76.25

KBANK : ราคาพักตัวหลดแนวรับ 73 บาทลงสร้างจุดต่ำสุดใหม่ต่อเนื่อง แสดงถึงราคากำลังอยู่ในรอบการพักตัวปรับฐาน

CPALL



Level 1 Level 2

Support

59.50

58

Resistance

61.50

63

CPALL : รอบสั้นนี้ราคากำลังแกว่งตัวใน Sideway ช่วง 59.50-61.50 บาทเพื่อรอการ Breakout ออกจากกรอบดังกล่าวในการกำหนดทิศทางในอนาคตอีกครั้ง

Momentum Trading

RBF

Support | 10.60
Resistance | 11.30/11.80
Stop loss | 10.20

คำแนะนำระยะสั้น (BUY)

หลังจากที่ราคาพักตัวสะสมกำลังออกด้านข้าง ล่าสุดราคาฟื้นตัวขึ้นทะลุแนวต้าน 10.60 บาทขึ้นมาด้วยปริมาณการซื้อขายที่หนาแน่น แสดงถึงราคากลับเข้าสู่รอบของการฟื้นตัวอีกครั้ง



AEONTS

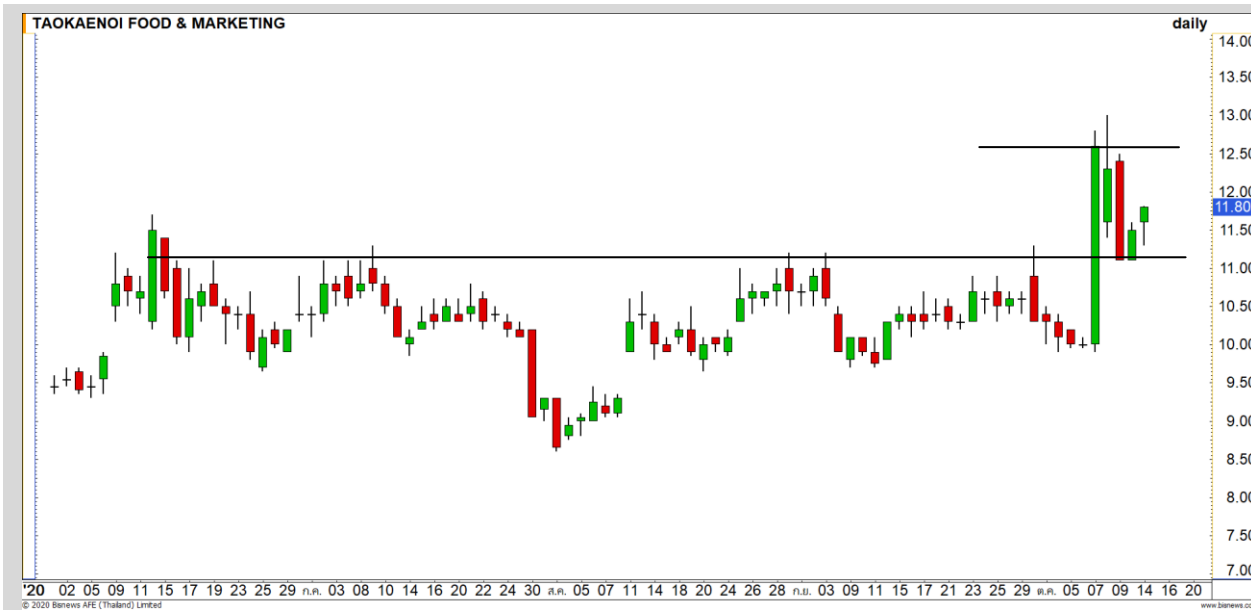
Support | 138.50
Resistance | 144/147
Stop loss | 133

คำแนะนำระยะสั้น (BUY)

ในภาพรวม 60 นาที ราคาฟื้นตัวขึ้นทะลุแนวต้านของกรอบสะสมกำลังในทิศทางขาขึ้นที่ 138.50 บาทขึ้นมา คาดราคามีโอกาสฟื้นตัวต่อเนื่อง



Swing Trading



Support	11.60
Resistance	12.40/12.80
Stop loss	11

คำแนะนำระยะสั้น (BUY)

ราคามีสัญญาณกลับตัวระยะสั้นเข้ามาจากแท่งเทียนเชิงบวกรูปแบบ Bullish Harami ที่บริเวณแนวรับ 11 บาท คาดราคามีโอกาสฟื้นตัวขึ้นทดสอบแนวต้าน 12.40 บาทอีกครั้ง

TKN



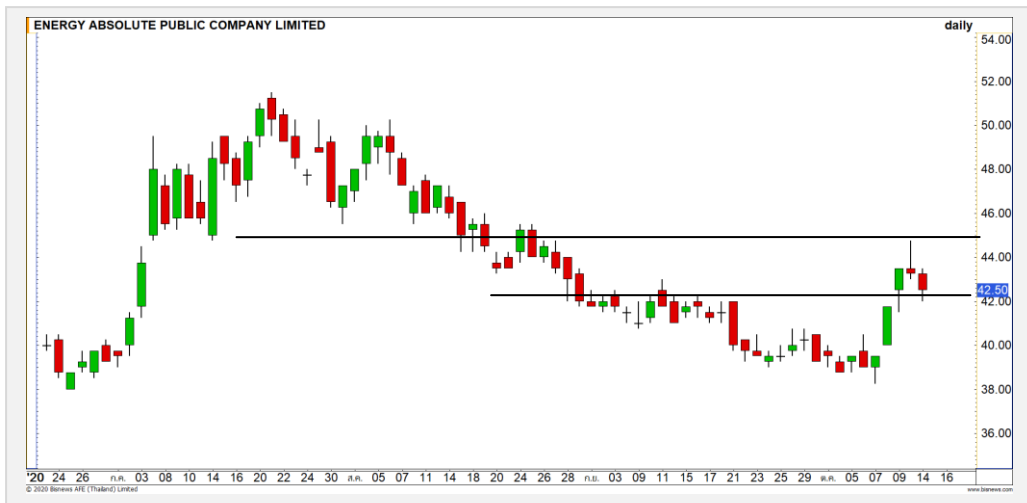
Support	8.25
Resistance	8.70/8.85
Stop loss	8

คำแนะนำระยะสั้น (BUY)

การแกว่งตัวของราคาในช่วงนี้เป็นการ Sideway ในกรอบ 8-8.85 บาทเพื่อสร้างฐานสะสมกำลัง สามารถใช้เป็นจังหวะเข้าเล่นรอบได้

SISB

EA : EA24C2101A



แนวรับ		แนวต้าน	
42	41.50	44	44.50

ราคาย่อตัวลงมาที่แนวรับ 42 บาท โดยทิศทางหลักยังไม่เสียหายของทิศทางขาขึ้น คาดราคากำลังย่อตัวสะสมกำลัง มองเป็นจังหวะเข้าสะสมที่ดี

ตัดขาดทุนกรณีหลุด 41 บาท



สอบถามข้อมูลเพิ่มเติม

โทรศัพท์ 02-658-9915
Email: dw@fnsyrus.com
Line: @dw24

ตารางราคา

* ตารางราคาใช้เปรียบเทียบในการซื้อขายช่วง market open เท่านั้น ไม่รวมช่วง market call

Underlying Bid*	DW Bid Price(THB) *				
	15-Oct-2020	16-Oct-2020	19-Oct-2020	20-Oct-2020	21-Oct-2020
43.50	0.35	0.34	0.34	0.33	0.33
43.25	0.34	0.33	0.33	0.32	0.32
43.00	0.33	0.32	0.32	0.31	0.31
42.75	0.32	0.32	0.31	0.31	0.30
42.50	0.31	0.31	0.30	0.30	0.29
42.25	0.30	0.30	0.29	0.29	0.29
42.00	0.29	0.29	0.28	0.28	0.28
41.75	0.28	0.28	0.27	0.27	0.27
41.50	0.28	0.27	0.27	0.26	0.26

*

Name	EA24C2101A	Implied Volatility	67.00%
Underlying	EA	Delta	38.39%
Type	Call	Listing Date	08-Sep-2020
Strike	50.610	Last Trading Date	29-Jan-2021
Conversion Ratio	11.00000	Expire Date(Maturity Date)	03-Feb-2021
Moneyness	-16.02% OTM	outstanding (14-Oct-2020)	929,800

Crude Oil (WTI)



© 2020 Bisnews AFE (Thailand) Limited

www.bisnews.com

แนวรับ

39.50

38.50

แนวต้าน

41.50

43

ราคาน้ำมันดิบ WTI กลับขึ้นมาทดสอบแนวต้าน 41.50 ดอลลาร์อีกครั้ง ยังคง
มุมมองราคาน้ำมันมีโอกาสไม่ผ่านแนวต้าน 41.50-43 ดอลลาร์

Gold Futures

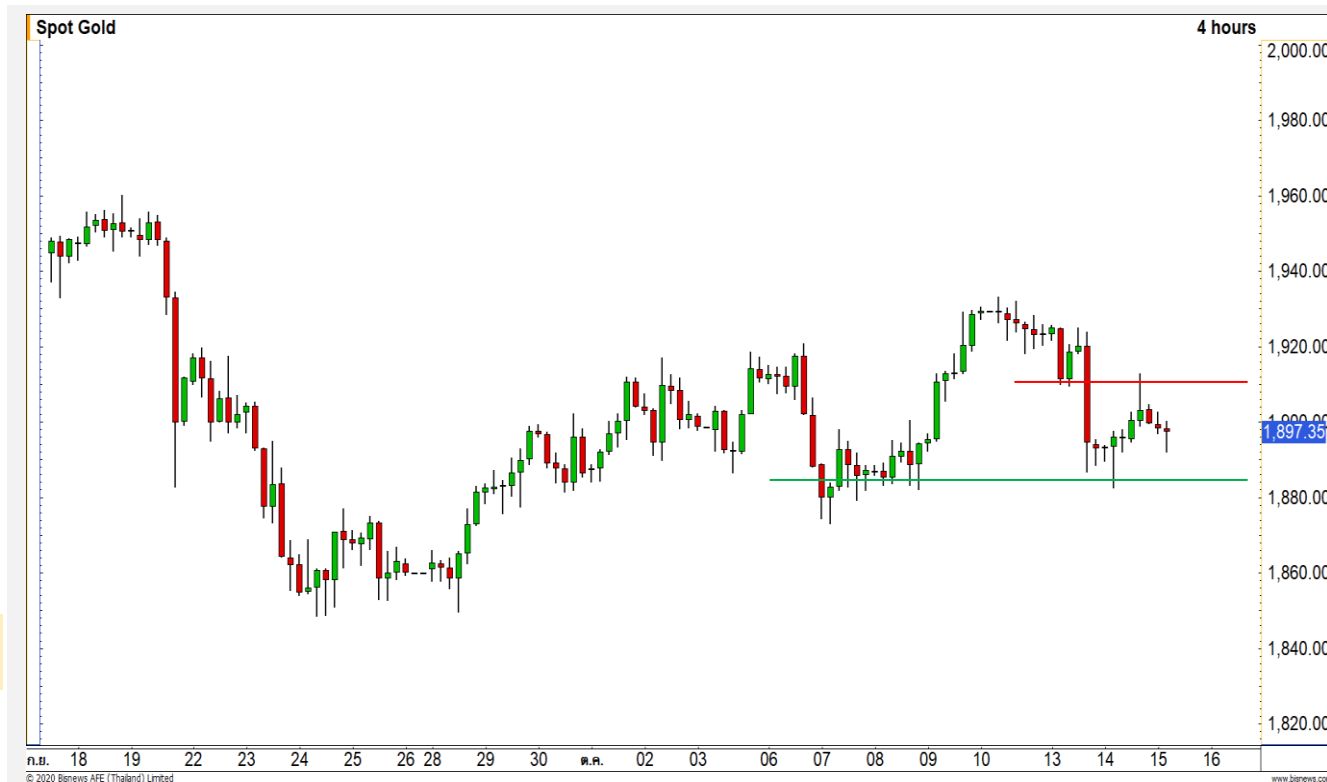
ติดแนวต้าน 1900 ดอลลาร์ ระยะสั้นมีโอกาส ย่อตัวลงทดสอบแนวรับ 1885 ดอลลาร์

ภาพทางเทคนิคราย 240 นาที ราคาทองคำฟื้นตัวขึ้นทดสอบแนวต้าน 1900 ดอลลาร์ในค่าคืนที่ผ่านมาแล้วเผชิญแรงขายกดดันลงมา ทำให้ทิศทางราคาทองคำในช่วงนี้เป็นการแกว่งตัวออกด้านข้าง วางแนวรับแรกที่ 1885 ดอลลาร์

คำแนะนำระยะสั้น GOZ20

- พอร์ตวางแนว Wait and See

วันที่ 14 ต.ค. 2020
กองทุน SPDR ซื้อทองคำ 0.29 ตัน
ขึ้นมาที่ระดับ 1,277.94 ตัน



แนวรับ		แนวต้าน		
1885	1870	1900	1910	
Contracts	Long	Short	Net	YTD
Institution	3809	5922	-2113	-3201
Foreign	8271	16235	-7964	29260
Local	18251	8174	10077	-26059

Market Summary & Theoretical Price

SET50 Index Futures

Series	Settle	Change	Vol Contracts	Vol Change	OI	OI Change	Days to Delivery	Theoretical			Div. Yield	Fund Rate	Basis	Premium Discount
								Theoretical	Lower	Upper				
S50K20	891.8	0.0	71	0	0	0	-125	791.71	794.44	777.39	0.02%	1.75%	95.33	100.05
S50M20	875.3	0.0	50159	0	0	0	-93	793.65	795.68	783.00	0.38%	1.75%	78.92	81.70
S50N20	856.3	0.0	77	0	0	0	-62	795.47	796.82	788.37	1.04%	1.75%	59.87	60.83
S50U20	794.8	0.0	39907	0	0	0	-1	796.44	796.46	796.32	2.03%	1.75%	-1.67	-1.68
S50Z20	793.9	0.0	165665	0	373073	0	90	793.82	791.85	804.13	3.08%	1.75%	-2.53	0.08
S50H21	789.4	0.0	7086	0	13165	0	181	790.55	786.60	811.28	3.24%	1.75%	-7.03	-1.15

S50K20

Series	Settle	Change	Vol Contracts	Vol Change	OI	OI Change	Days to Delivery	Theoretical			Premium / Discount	Risk Free Rate
								Theoretical	Lower	Upper		
GFM20	25968.8398	0	211	0	542	0	-93	28369	28442	27988	-2400.30	1.75%
GFQ20	28980.6504	0	183	0	490	0	-33	28451	28477	28316	529.53	1.75%
GFV20	28360	0	76	0	303	0	29	28536	28513	28655	-175.82	1.75%

Gold Online Futures

Series	Settle	Change	Vol Contracts	Vol Change	OI	OI Change	Days to Delivery	Theoretical
GOM20	1768.80	0.00	7623	0	3082	0	-93	1886.64

USD Futures

Series	Settle	OI Change	Days to Delivery	Theoretical	Basis
USDK20	31.87	0.00	-125	31.32	0.23
USDM20	30.93	0.00	-93	31.40	-0.71
USDN20	31.38	0.00	-62	31.48	-0.25
USDU20	31.70	0.00	-1	31.63	0.06

DISCLAIMER: รายงานฉบับนี้จัดทำโดยบริษัทหลักทรัพย์ ฟินันเซีย ไซรัส จำกัด (มหาชน) "บริษัท" ข้อมูลที่ปรากฏในรายงานฉบับนี้ถูกจัดทำขึ้นบนพื้นฐานของแหล่งข้อมูลที่เราหรือเราเชื่อว่ามีความน่าเชื่อถือ และอย่างไรก็ตามบริษัทไม่รับรองความถูกต้อง ความถูกต้อง อย่งครบถ้วนของข้อมูลดังกล่าว ข้อมูลและความเห็นที่ปรากฏอยู่ในรายงานฉบับนี้อาจมีการเปลี่ยนแปลง แก้ไข หรือเพิ่มเติมได้ตลอดเวลาโดยไม่ต้องแจ้งให้ทราบล่วงหน้า บริษัทไม่มีความประสงค์ที่จะชักจูงหรือชี้ชวนให้ผู้ลงทุน ลงทุนซื้อหรือขายหลักทรัพย์ตามที่ปรากฏในรายงานฉบับนี้ รวมทั้งบริษัทไม่ได้รับประกันผลตอบแทนหรือราคาของหลักทรัพย์ตามข้อมูลที่ปรากฏแต่อย่างใด บริษัทจึงไม่รับผิดชอบต่อความเสียหายใดๆ ที่เกิดขึ้นจากการนำข้อมูลหรือความเห็นในรายงานฉบับนี้ไปใช้ไม่ว่ากรณีใดก็ตาม ผู้ลงทุนควรศึกษาข้อมูลและใช้ดุลยพินิจอย่างรอบคอบในการตัดสินใจลงทุน

บริษัทขอสงวนลิขสิทธิ์ในข้อมูลและความเห็นที่ปรากฏอยู่ในรายงานฉบับนี้ ห้ามมิให้ผู้ใดนำข้อมูลและความเห็นในรายงานฉบับนี้ไปใช้ประโยชน์ คัดลอก ตัดแปลง ทำซ้ำ นำออกแสดงหรือเผยแพร่ต่อสาธารณชนไม่ว่าทั้งหมดหรือบางส่วน โดยไม่ได้รับอนุญาตเป็นลายลักษณ์อักษรจากบริษัทล่วงหน้า การลงทุนในหลักทรัพย์มีความเสี่ยง ผู้ลงทุนควรศึกษาข้อมูลและพิจารณาอย่างรอบคอบก่อนการตัดสินใจลงทุน

บริษัทหลักทรัพย์ ฟินันเซีย ไซรัส จำกัด (มหาชน) อาจเป็นผู้ดูแลสภาพคล่อง (Market Maker) และผู้ออกใบสำคัญแสดงสิทธิอนุพันธ์ (Derivative Warrants) บนหลักทรัพย์ AAV, ADVANC, AEONTS, AMATA, ANAN, AOT, AP, BANPU, BBL, BCH, BCP, BCPG, BDMS, BEAUTY, BEC, BEM, BGRIM, BH, BJC, BLAND, BPP, BTS, CBG, CENTEL, CHG, CK, CKP, COM7, CPALL, CPF, CPN, DELTA, DTAC, EA, EGCO, EPG, ERW, ESSO, GFPT, GLOBAL, GPSC, GULF, GUNKUL, HANA, HMPRO, INTUCH, IRPC, IVL, JAS, JMT, KBANK, KCE, KKP, KTB, KTC, LH, MAJOR, MBK, MEGA, MINT, MTC, ORI, OSP, PLANB, PRM, PSH, PSL, PTG, PTT, PTTEP, PTTGC, QH, RATCH, ROBINS, RS, SAWAD, SCB, SCC, SGP, SIRI, SPALI, SPRC, STA, STEC, SUPER, TASCO, TCAP, THAI, THANI, TISCO, TKN, TMB, TOA, TOP, TPIPP, TRUE, TTW, TU, TVO, WHA และ SET50 Future โดยบริษัทฯ อาจจัดทำบทวิเคราะห์ของหลักทรัพย์อ้างอิงดังกล่าว ดังนั้น นักลงทุนควรศึกษารายละเอียดในหนังสือชี้ชวนของใบสำคัญแสดงสิทธิอนุพันธ์ดังกล่าวก่อนตัดสินใจลงทุน

หมายเหตุ: ประธานกรรมการของบริษัทหลักทรัพย์ ฟินันเซีย ไซรัส จำกัด (มหาชน) ดำรงตำแหน่งเป็นกรรมการของบริษัท ทู คอร์ปอเรชั่น จำกัด (มหาชน)

Remark : FSS's Chairman is a TRUE's director.