



SET INDEX

หากดัชนีหลุดแนวรับ 1247 จุด
จะเสี่ยงต่อการย่อตัวอีกครั้ง

วานนี้ดัชนีปิดที่ระดับ 1250.15
จุด (+7.16 จุด)

วานนี้ดัชนีฟื้นตัวขึ้นยืนเหนือแนว
ต้าน 1250 จุด แต่ไม่สามารถทะลุผ่าน
แนวต้าน 1260 จุดได้ตามที่ได้ประเมินไว้
โดยการที่ดัชนีติดระดับดังกล่าวนั้นแสดง
ถึงทิศทางของดัชนีมียังถูกกดดันในเชิงลบ

โดยหากเข้านี้ดัชนีหลุดแนวรับ
1247 จุดลงมา จะทำให้ดัชนีมีความเสี่ยง
ต่อการย่อตัวอีกครั้ง

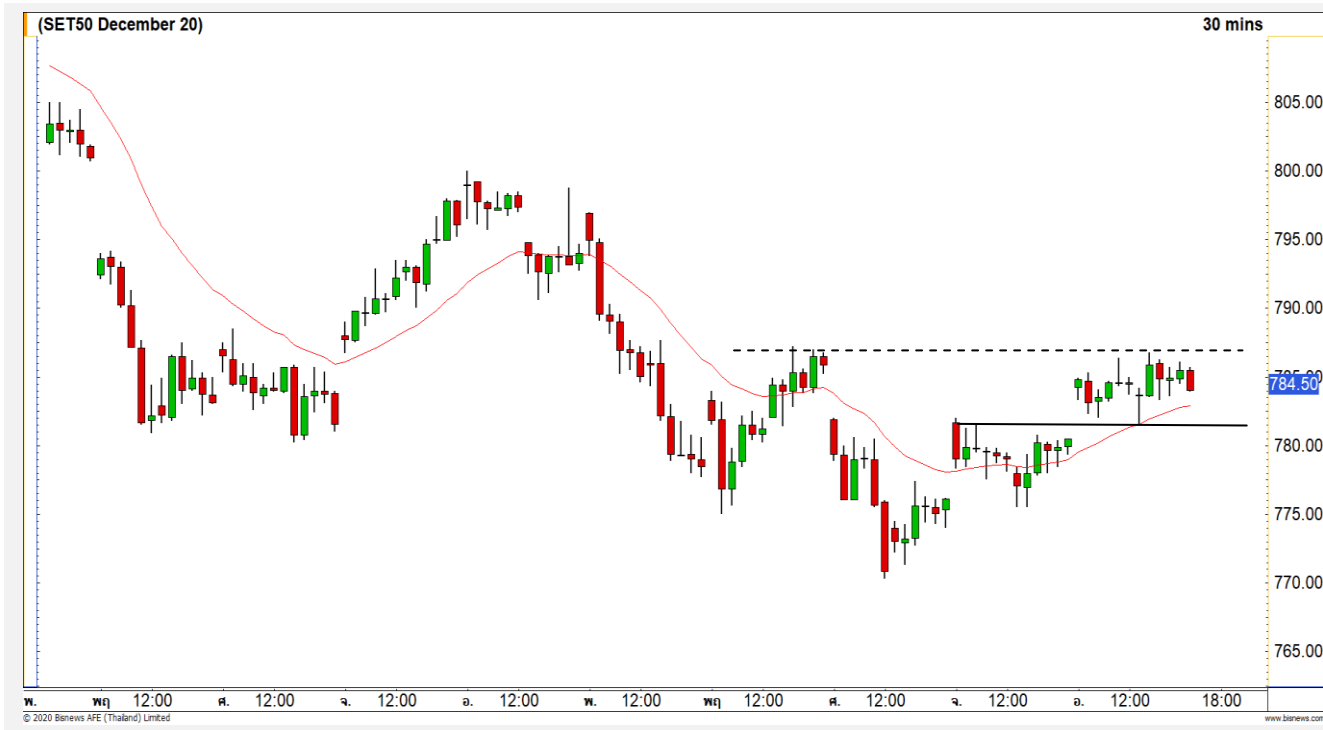


Technical Review

- S50Z20 : หากวันนี้นัดดัชนีหลุด 782 จุดลงมา จะเข้าสู่รอบการย่อตัวอีกครั้ง
- Momentum Trading : MC, BLA
- Swing Trading : AEONTS, SAWAD
- DW : TU (Call)

แนวรับ	1247	1240
แนวต้าน	1255	1260

SET50 Index Futures



หากวันนี้ดัชนีหลุด 782 จุดลงมา จะเข้าสู่รอบการย่อตัวอีกครั้ง

6 ต.ค. 63 นักลงทุนต่างชาติ Long สุทธิ 5,760 สัญญา

ค่า Basis ของ S50Z20 อยู่ที่ระดับ -3.12 จุด

ภาพทางเทคนิคคราย 30 นาที วานนี้ดัชนีฟื้นตัวขึ้นมาขึ้นเหนือแนวต้านแรกที่ 780 จุดได้ เข้าสู่รอบการฟื้นตัวขึ้นทดสอบแนวต้าน 788 จุด แต่ไม่สามารถทะลุผ่านไปได้ตามที่ได้ประเมินไว้ แสดงถึงทิศทางของดัชนียังมีทิศทางที่เป็นเชิงลบ โดยหากวันนี้ดัชนีหลุด 782 จุดลงมา จะเข้าสู่รอบการย่อตัวอีกครั้ง

แนวรับ

782

แนวต้าน

777

788

792

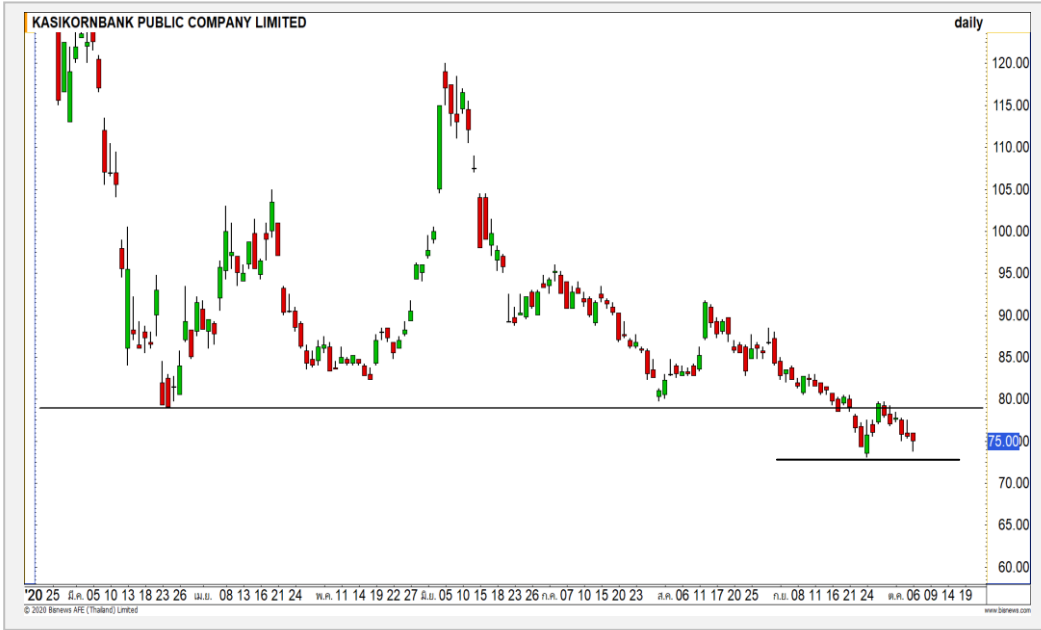
Contracts	Long	Short	Net	YTD
Institution	33,547	30,357	3,190	-11,143
Foreign	59,928	54,168	5,760	139,982
Local	75,285	84,235	-8,950	-128,839

กลยุทธ์ S50Z20

- พอร์ต Long ต้นทุนที่ 775-778 จุด ปิดทำกำไรที่ 782 จุดไปแล้ว
- พอร์ตวางแนว Wait and See

Top Most Active

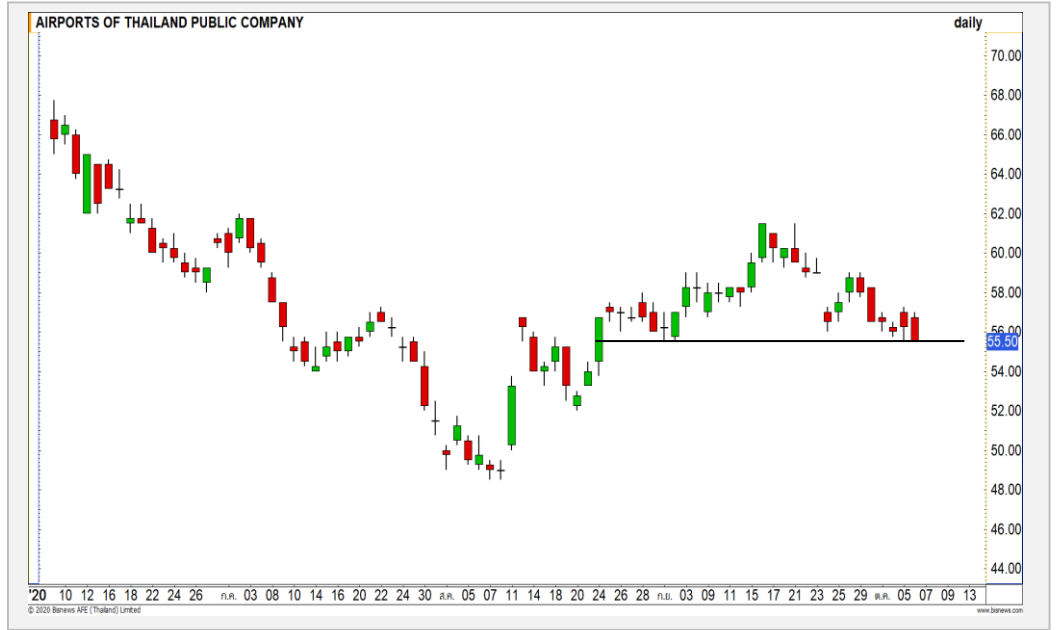
KBANK



	Level 1	Level 2
Support	73	70.50
Resistance	77.50	79.75

KBANK : ราคากำลังอยู่ในรอบของการย่อตัวหลังจากที่ฟื้นตัวติดแนวต้าน 79.75 บาท มองราคากำลังย่อตัวลงมาที่แนวรับ 73 บาทอีกครั้ง

AOT



	Level 1	Level 2
Support	55.50	52
Resistance	57	59

AOT : ราคาย่อตัวลงมาจ่อที่แนวรับ 55.50 บาท หากราคาไม่สามารถรักษาระดับดังกล่าวไว้ได้ จะเสี่ยงต่อการพักตัวอีกระลอก

Momentum Trading

MC

Support | 9.95
Resistance | 10.30/10.60
Stop loss | 9.70

คำแนะนำระยะสั้น (BUY)

ราคาฟื้นตัวขึ้นยืนปิดเหนือแนวต้าน 9.95 บาท ประเมินราคามีโอกาสเป็นเริ่มต้นของรอบขาขึ้นครั้งใหม่อีกครั้ง วางแนวต้านรอทดสอบที่ 10.30 บาท และ 10.60 บาท



BLA

Support | 18.50
Resistance | 19.30/19.70
Stop loss | 18.10

คำแนะนำระยะสั้น (BUY)

ราคาฟื้นตัวขึ้นทะลุแนวต้านหลักที่ 18.50 บาทพร้อมด้วยปริมาณการซื้อขายที่หนาแน่น เป็นการดีดภาพเชิงบวกในรอบหลักกลับเข้ามาอีกครั้ง



Swing Trading

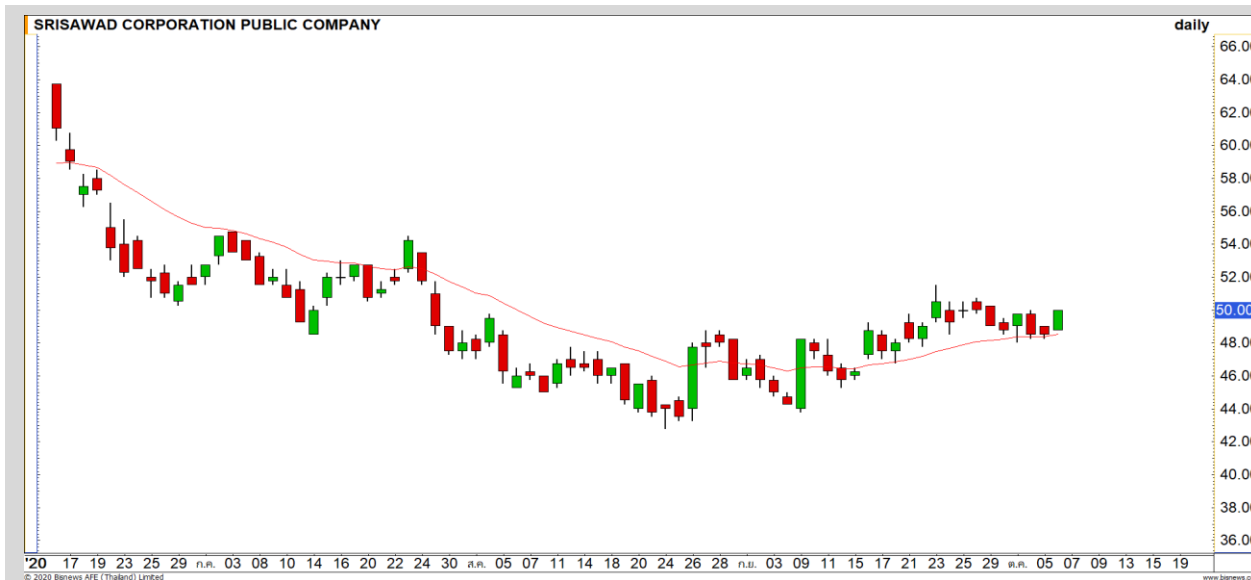


Support	118
Resistance	125
Stop loss	114.50

คำแนะนำระยะสั้น (BUY)

ราคาย่อตัวลงมาที่แนวรับ 118 บาท ซึ่งเป็นบริเวณ High ของรอบก่อนหน้า มองราคาย่อตัวสะสมกำลัง สามารถใช้เป็นจังหวะเข้าสะสมได้

AEONTS



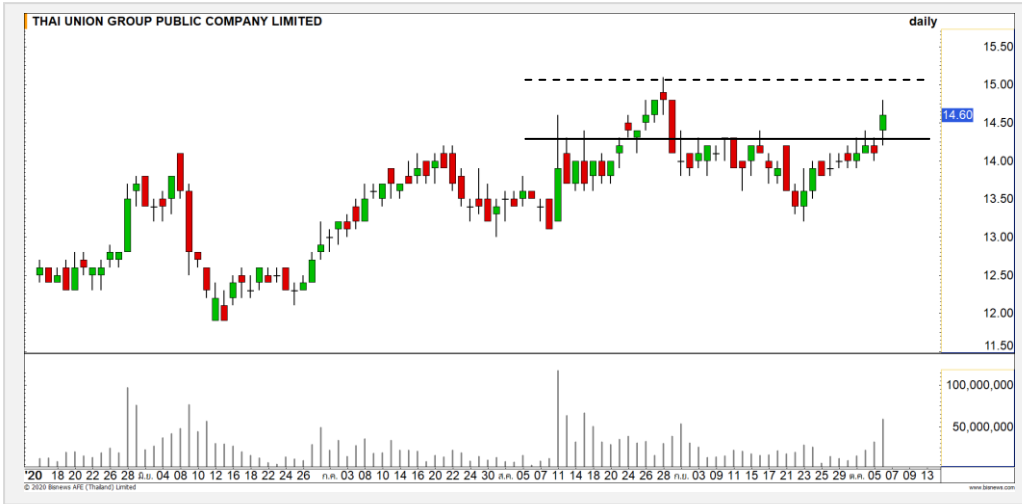
Support	49
Resistance	51.50/53
Stop loss	47.50

คำแนะนำระยะสั้น (BUY)

ราคาย่อตัวลงมาไม่หลุดเส้นค่าเฉลี่ย 20 วันในรอบนี้ ยังสามารถประคองทิศทางเชิงบวกไว้ได้ คาดราคามีโอกาสเข้าสู่อรอบของการฟื้นตัวอีกครั้ง

SAWAD

TU : TU24C2011A



แนวรับ		แนวต้าน	
14.50	14.20	15	15.30

หลังจากที่ราคากลับมาขึ้นเหนือระดับ 14 บาทได้อีกครั้ง ราคากำลังอยู่ในรอบของการฟื้นตัวขึ้นทดสอบแนวต้าน 15 บาท

ตัดขาดทุนกรณีหลุด 14 บาท



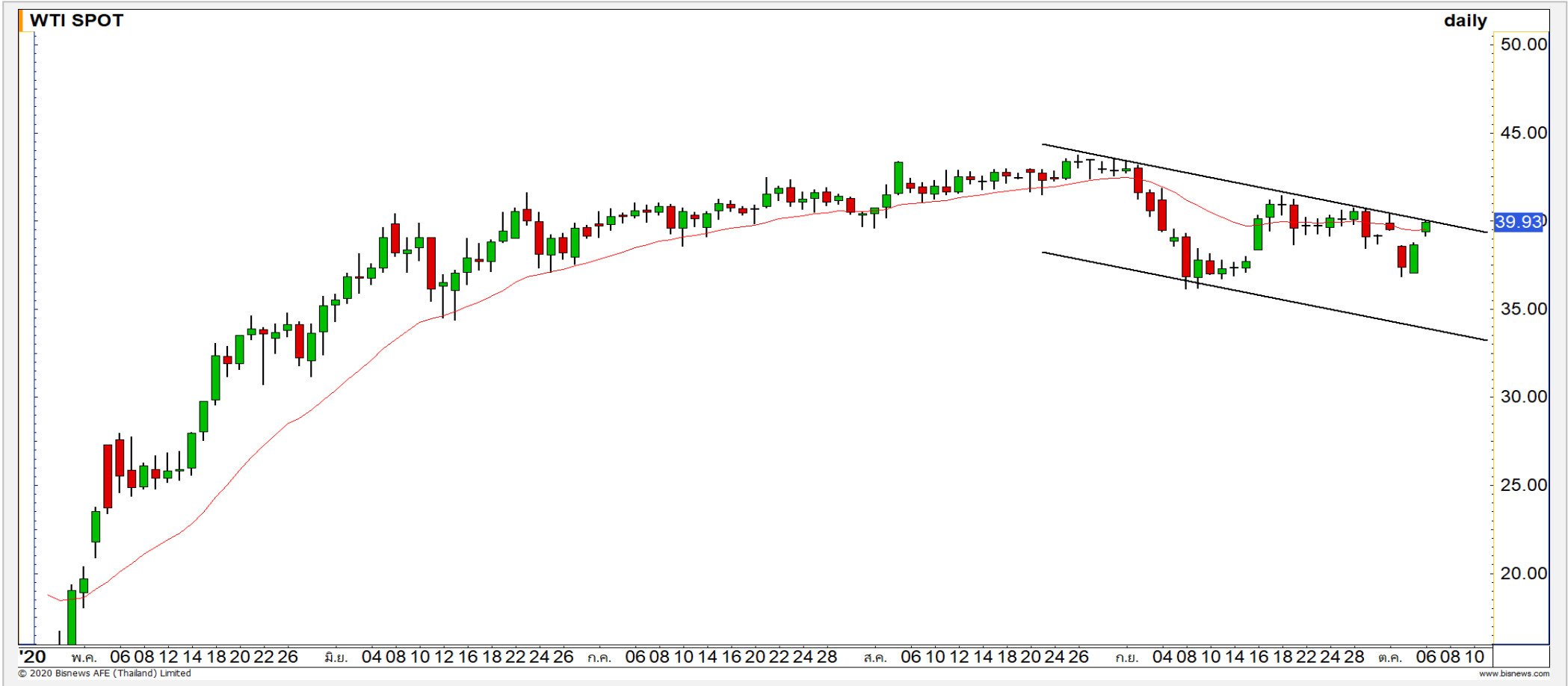
สอบถามข้อมูลเพิ่มเติม
โทรศัพท์ 02-658-9915
Email: dw@fnsyrus.com
Line: @dw24

ตารางราคา
* ตารางราคาใช้เปรียบเทียบในการซื้อขายช่วง market open เท่านั้น ไม่รวมช่วง market call

Name	TU24C2011A	Implied Volatility	60.00%
Underlying	TU	Delta	47.44%
Type	Call	Listing Date	03-Jul-2020
Strike	15.136	Last Trading Date	30-Nov-2020
Conversion Ratio	4.30219	Expire Date(Maturity Date)	03-Dec-2020
Moneyess	-4.20% OTM	outstanding (06-Oct-2020)	2,887,200

Underlying Bid*	DW Bid Price(THB) *				
	07-Oct-2020	08-Oct-2020	09-Oct-2020	12-Oct-2020	14-Oct-2020
14.90	0.30	0.29	0.29	0.28	0.27
14.80	0.28	0.28	0.28	0.27	0.26
14.70	0.27	0.27	0.27	0.26	0.25
14.60	0.26	0.26	0.26	0.25	0.24
14.50	0.25	0.25	0.24	0.24	0.23
14.40	0.24	0.24	0.23	0.22	0.22
14.30	0.23	0.23	0.22	0.21	0.21
14.20	0.22	0.22	0.21	0.20	0.20
14.10	0.21	0.21	0.20	0.19	0.19

Crude Oil (WTI)



แนวรับ	แนวต้าน
38.50	41.50
36.50	42.50

ราคาน้ำมันดิบ WTI ทิศทางยังคงมุมมอง Sideway Down ในกรอบ Downtrend Channel มองราคาน้ำมันดิบมีโอกาสชะลอตัวลงที่บริเวณแนวต้าน 41.50 ดอลลาร์

Gold Futures

ติดแนวต้าน 1915 ดอลลาร์ เข้าสู่รอบการพัก ตัวอีกครั้ง

เงินสกุลดอลลาร์ที่แข็งค่ากลับมาทำให้นักลงทุนลด
การถือครองทองคำอีกครั้ง

ภาพทางเทคนิคราคาทองคำในราย 240 นาที ค่า
คืนที่ผ่านมาฟื้นตัวขึ้นทดสอบแนวต้าน 1915 ดอลลาร์
แล้วเผชิญแรงขายทำกำไรออกมาตามที่ได้ประเมินไว้ อีก
ทั้งยังหลุดแนวรับ 1900 ดอลลาร์ ลงมาเป็นการเข้าสู่รอบ
ของการพักตัวอีกครั้ง โดยมีแนวรับ 1870 ดอลลาร์

คำแนะนำระยะสั้น GOZ20

- พอร์ต Short ต้นทุนที่ 1915 ดอลลาร์ ปิดทำกำไร
ที่ 1900 ดอลลาร์ไปแล้ว
- พอร์ตวางแนว Wait and See

วันที่ 6 ต.ค. 2020
กองทุน SPDR ขายทองคำ 4.08 ตัน
เหลือที่ระดับ 1,271.52 ตัน



	แนวรับ		แนวต้าน		
	1870	1855	1890	1915	
Contracts		Long	Short	Net	YTD
Institution		3521	2695	826	-2705
Foreign		11166	10290	876	36671
Local		11472	13174	-1702	-33966

Market Summary & Theoretical Price

SET50 Index Futures

Series	Settle	Change	Vol Contracts	Vol Change	OI	OI Change	Days to Delivery	Theoretical			Div. Yield	Fund Rate	Basis	Premium Discount
								Theoretical	Lower	Upper				
S50K20	891.8	0.0	71	0	0	0	-125	791.71	794.44	777.39	0.02%	1.75%	95.33	100.05
S50M20	875.3	0.0	50159	0	0	0	-93	793.65	795.68	783.00	0.38%	1.75%	78.92	81.70
S50N20	856.3	0.0	77	0	0	0	-62	795.47	796.82	788.37	1.04%	1.75%	59.87	60.83
S50U20	794.8	0.0	39907	0	0	0	-1	796.44	796.46	796.32	2.03%	1.75%	-1.67	-1.68
S50Z20	793.9	0.0	165665	0	373073	0	90	793.82	791.85	804.13	3.08%	1.75%	-2.53	0.08
S50H21	789.4	0.0	7086	0	13165	0	181	790.55	786.60	811.28	3.24%	1.75%	-7.03	-1.15

S50K20

Series	Settle	Change	Vol Contracts	Vol Change	OI	OI Change	Days to Delivery	Theoretical			Premium / Discount	Risk Free Rate
								Theoretical	Lower	Upper		
GFM20	25968.8398	0	211	0	542	0	-93	28369	28442	27988	-2400.30	1.75%
GFQ20	28980.6504	0	183	0	490	0	-33	28451	28477	28316	529.53	1.75%
GFV20	28360	0	76	0	303	0	29	28536	28513	28655	-175.82	1.75%

Gold Online Futures

Series	Settle	Change	Vol Contracts	Vol Change	OI	OI Change	Days to Delivery	Theoretical
GOM20	1768.80	0.00	7623	0	3082	0	-93	1886.64

USD Futures

Series	Settle	OI Change	Days to Delivery	Theoretical	Basis
USDK20	31.87	0.00	-125	31.32	0.23
USDM20	30.93	0.00	-93	31.40	-0.71
USDN20	31.38	0.00	-62	31.48	-0.25
USDU20	31.70	0.00	-1	31.63	0.06

DISCLAIMER: รายงานฉบับนี้จัดทำโดยบริษัทหลักทรัพย์ ฟินันเซีย ไซรัส จำกัด (มหาชน) "บริษัท" ข้อมูลที่ปรากฏในรายงานฉบับนี้ถูกจัดทำขึ้นบนพื้นฐานของแหล่งข้อมูลที่เราหรือเราเชื่อว่ามีความน่าเชื่อถือ และ5ความถูกต้อง อย่างไรก็ตามบริษัทไม่รับรองความถูกต้องครบถ้วนของข้อมูลดังกล่าว ข้อมูลและความเห็นที่ปรากฏอยู่ในรายงานฉบับนี้อาจมีการเปลี่ยนแปลง แก้ไข หรือเพิ่มเติมได้ตลอดเวลาโดยไม่ต้องแจ้งให้ทราบล่วงหน้า บริษัทไม่มีความประสงค์ที่จะชักจูงหรือชี้ชวนให้ผู้ลงทุน ลงทุนซื้อหรือขายหลักทรัพย์ตามที่ปรากฏในรายงานฉบับนี้ รวมทั้งบริษัทไม่ได้รับประกันผลตอบแทนหรือราคาของหลักทรัพย์ตามข้อมูลที่ปรากฏแต่อย่างใด บริษัทจึงไม่รับผิดชอบต่อความเสียหายใดๆ ที่เกิดขึ้นจากการนำข้อมูลหรือความเห็นในรายงานฉบับนี้ไปใช้ไม่ว่ากรณีใดก็ตาม ผู้ลงทุนควรศึกษาข้อมูลและใช้ดุลยพินิจอย่างรอบคอบในการตัดสินใจลงทุน

บริษัทขอสงวนลิขสิทธิ์ในข้อมูลและความเห็นที่ปรากฏอยู่ในรายงานฉบับนี้ ห้ามมิให้ผู้ใดนำข้อมูลและความเห็นในรายงานฉบับนี้ไปใช้ประโยชน์ คัดลอก ตัดแปลง ทำซ้ำ นำออกแสดงหรือเผยแพร่ต่อสาธารณชนไม่ว่าทั้งหมดหรือบางส่วน โดยไม่ได้รับอนุญาตเป็นลายลักษณ์อักษรจากบริษัทล่วงหน้า การลงทุนในหลักทรัพย์มีความเสี่ยง ผู้ลงทุนควรศึกษาข้อมูลและพิจารณาอย่างรอบคอบก่อนการตัดสินใจลงทุน

บริษัทหลักทรัพย์ ฟินันเซีย ไซรัส จำกัด (มหาชน) อาจเป็นผู้ดูแลสภาพคล่อง (Market Maker) และผู้ออกใบสำคัญแสดงสิทธิอนุพันธ์ (Derivative Warrants) บนหลักทรัพย์ AAV, ADVANC, AEONTS, AMATA, ANAN, AOT, AP, BANPU, BBL, BCH, BCP, BCPG, BDMS, BEAUTY, BEC, BEM, BGRIM, BH, BJC, BLAND, BPP, BTS, CBG, CENTEL, CHG, CK, CKP, COM7, CPALL, CPF, CPN, DELTA, DTAC, EA, EGCO, EPG, ERW, ESSO, GFPT, GLOBAL, GPSC, GULF, GUNKUL, HANA, HMPRO, INTUCH, IRPC, IVL, JAS, JMT, KBANK, KCE, KKP, KTB, KTC, LH, MAJOR, MBK, MEGA, MINT, MTC, ORI, OSP, PLANB, PRM, PSH, PSL, PTG, PTT, PTTEP, PTTGC, QH, RATCH, ROBINS, RS, SAWAD, SCB, SCC, SGP, SIRI, SPALI, SPRC, STA, STEC, SUPER, TASCOS, TCAP, THAI, THANI, TISCO, TKN, TMB, TOA, TOP, TPIPP, TRUE, TTW, TU, TVO, WHA และ SET50 Future โดยบริษัทฯ อาจจัดทำบทวิเคราะห์ของหลักทรัพย์อ้างอิงดังกล่าว ดังนั้น นักลงทุนควรศึกษารายละเอียดในหนังสือชี้ชวนของใบสำคัญแสดงสิทธิอนุพันธ์ดังกล่าวก่อนตัดสินใจลงทุน

หมายเหตุ: ประธานกรรมการของบริษัทหลักทรัพย์ ฟินันเซีย ไซรัส จำกัด (มหาชน) ดำรงตำแหน่งเป็นกรรมการของบริษัท ทู คอร์ปอเรชั่น จำกัด (มหาชน)

Remark : FSS's Chairman is a TRUE's director.