



SET INDEX

ฟื้นตัวระยะสั้นแต่ Upside จำกัด

วานนี้ดัชนีปิดที่ระดับ 1237.54 จุด (-10.05 จุด)

สัปดาห์ที่ผ่านมอดัชนีปิดต่ำกว่าระดับ 1240 จุด ภาพหลักของดัชนียังคงถูกกดดันในเชิงลบ

แต่ในภาพรายชั่วโมงมีสัญญาณฟื้นตัวระยะสั้นเข้ามาจาก Triple Divergence ใน RSI ประเมินในระยะสั้นนี้ดัชนีมีโอกาสฟื้นตัวอีกครั้งโดยวางแนวต้านที่ 1250 จุด


Technical Review

- S50Z20 : ฟื้นตัวรายชั่วโมง วางแนวต้านรอบทดสอบที่ 788 จุด
- Momentum Trading : COM7,ASIAN
- Swing Trading : ICHI,TVO
- DW : KCE (Call)

แนวรับ	1232	1220
แนวต้าน	1245	1250

SET50 Index Futures



พื้นที่รายชั่วโมง วางแนวต้านรอทดสอบที่ 788 จุด

2 ต.ค. 63 นักลงทุนต่างชาติ Short สุทธิ 7,257 สัญญา
 ค่า Basis ของ S50Z20 อยู่ที่ระดับ -1.41 จุด
 ภาพทางเทคนิคราย 30 นาที วันศุกร์ที่ผ่านมา ดัชนียังคงปิดต่ำกว่าแนวรับหลักที่ 780 จุด ทำให้ดัชนี ยังคงมีทิศทางหลักในเชิงลบ แต่ในระยะสั้นดัชนีมี สัญญาณ พื้นที่ระยะสั้นเข้ามาจาก Triple Divergence ใน RSI วางแนวต้านของการฟื้นตัวรอบ สิ้นนี้ที่ 788 จุด เป็นระดับหลัก

แนวรับ		แนวต้าน		
770	765	780	788	

	Long	Short	Net	YTD
Contracts				
Institution	40060	34283	5777	-14012
Foreign	68552	75809	-7257	132137
Local	129840	128360	1480	-118125

กลยุทธ์ S50Z20

- พอร์ตวางนะเปิด Long ที่ 775-778 จุด วางเป้าหมายทกำไรที่ 787 จุด ตัดขาดทุนกรณี หลุด 770 จุด

Top Most Active

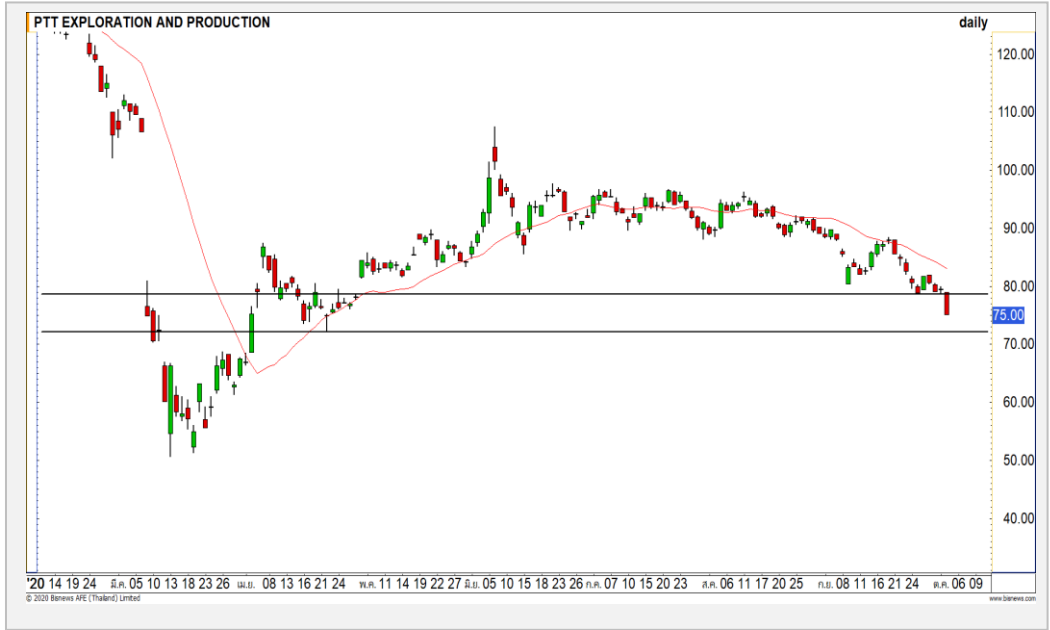
STA



	Level 1	Level 2
Support	26.50	25
Resistance	28.50	29.50

STA : ราคากำลังแกว่งตัวในกรอบสะสมกำลังที่ 25-28.50 บาท โดยคาดราคาจะกลับมามีทิศทางที่ชัดเจนอีกครั้งหลังจากที่ Breakout ทะลุกรอบดังกล่าวขึ้นมา

PTTEP



	Level 1	Level 2
Support	74	72.50
Resistance	78.50	83

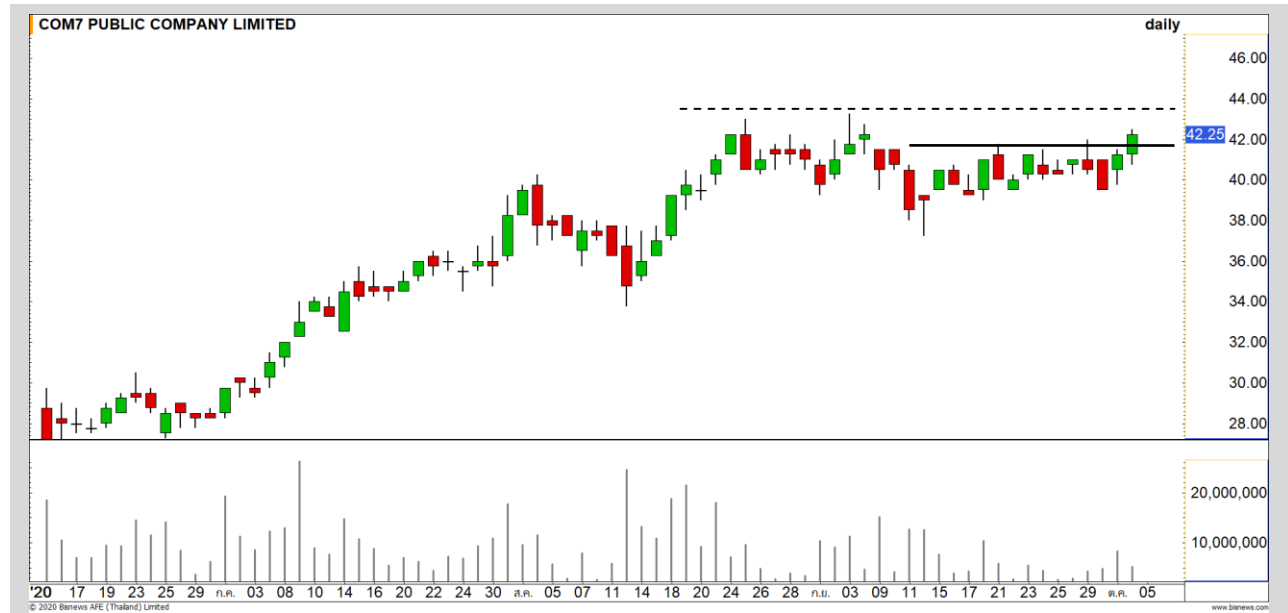
PTTEP : ราคาพักตัวหลดแนวรับ 78.50 บาทลงมา เป็นการสร้างจุดต่ำสุดใหม่ของรอบ กอดันทิศทางหลักในเชิงลบ วางแนวรับถัดมาที่ 74 บาท

COM7

Support | 41.75
Resistance | 43.25/45
Stop loss | 40.50

คำแนะนำระยะสั้น (BUY)

ล่าสุดราคาปรับตัวขึ้นทะลุแนวต้านแรกๆ ที่ 41.75 บาทขึ้นมา เป็นการดีรองของการปรับตัวกลับเข้ามาอีกครั้ง โดยวางแนวต้านรอสดทอบที่ 43.25 บาทและประเมินมีโอกาสทะลุผ่าน

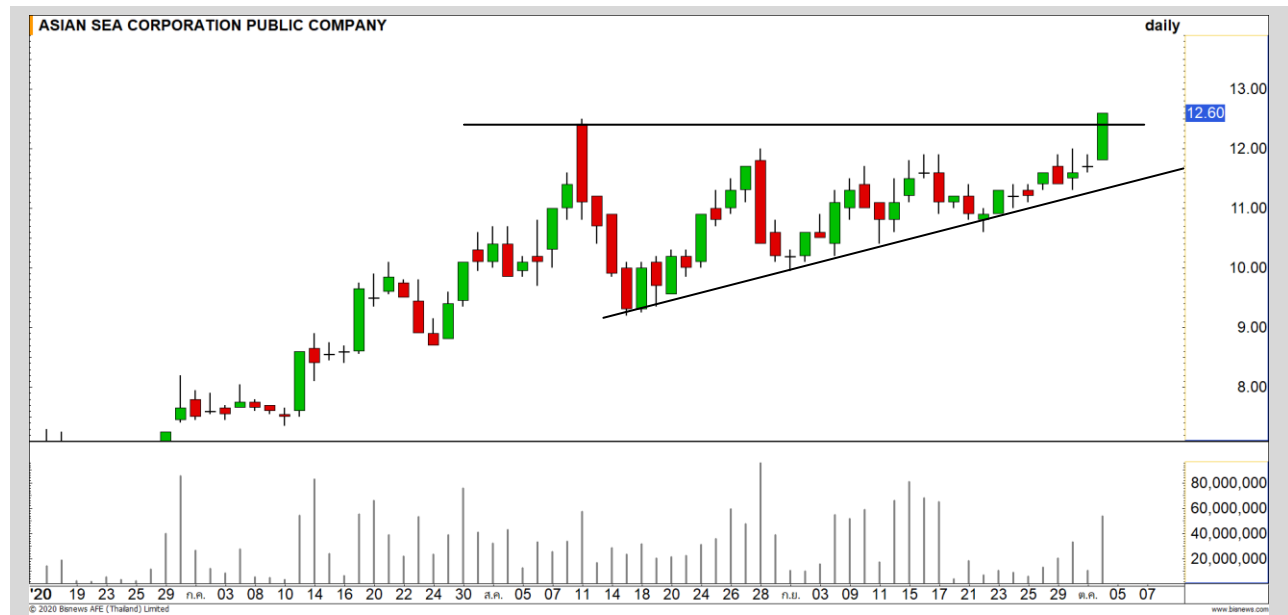


ASIAN

Support | 12.40
Resistance | 13.60/14.30
Stop loss | 11.80

คำแนะนำระยะสั้น (BUY)

ราคาปรับตัวขึ้นทะลุกรอบการพักตัวรูปแบบ Ascending Triangles ขึ้นมา เป็นการดี Momentum แข็งบวกลับเข้ามาอีกครั้ง



Swing Trading

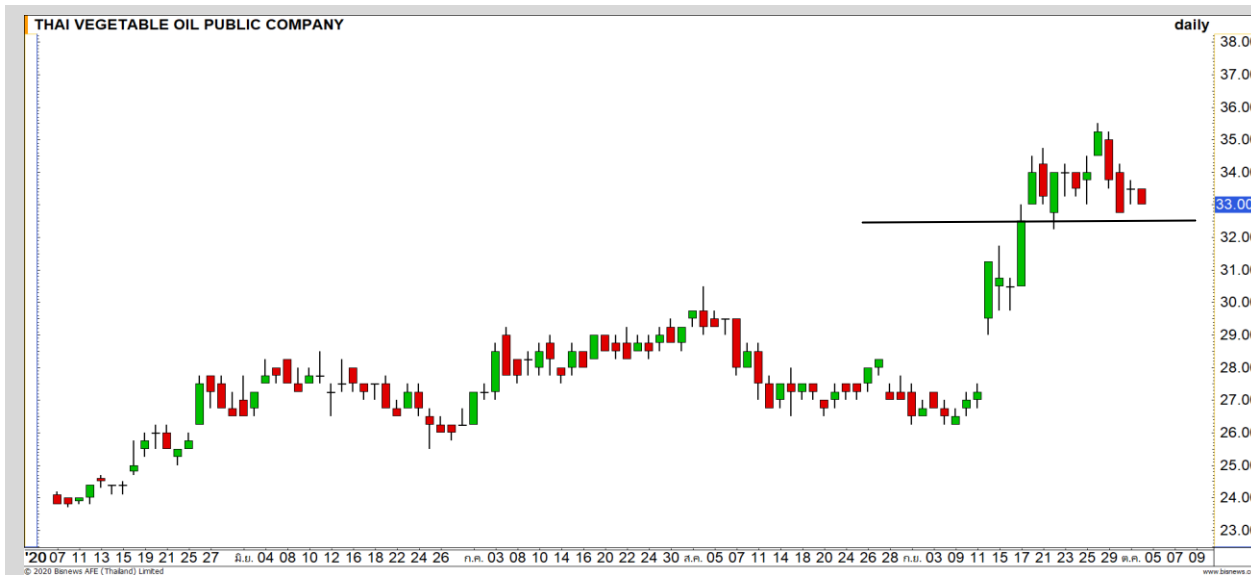


Support	11.70
Resistance	12.50
Stop loss	11

คำแนะนำระยะสั้น (BUY)

ราคาย่อตัวลงมาที่เส้นค่าเฉลี่ย 20 วัน แล้วมีแรงซื้อกลับเข้ามาทันที โดยการย่อตัวนี้ไม่หลุดทิศทางขาขึ้น คาดราคากลับเข้าสู่รอบ Technical Rebound อีกครั้ง

ICHI



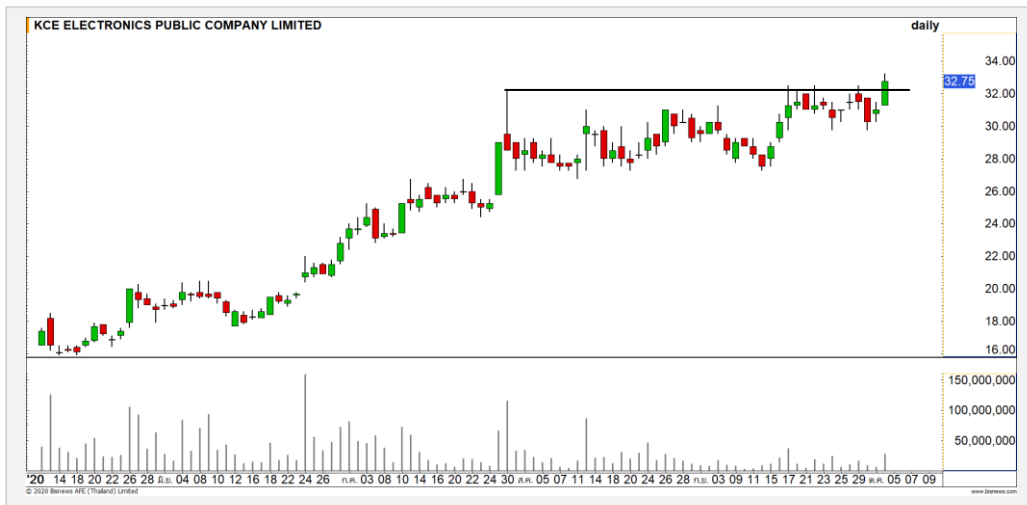
Support	32.50
Resistance	34.50/35.50
Stop loss	32

คำแนะนำระยะสั้น (BUY)

ราคากำลังพักตัวออกด้านข้าง หลังจากที่มีฟันตัวขึ้นอย่างแข็งแกร่งในรอบที่ผ่านมา มองการย่อตัวครั้งนี้เป็นการย่อตัวสะสมกำลังเพื่อรอฟันตัวกลับอีกครั้ง

TVO

KCE : KCE24C2010A



แนวรับ		แนวต้าน	
32	30.75	34	35

ราคาหุ้นตัวขึ้นทะลุแนวต้าน 32 บาทพร้อมด้วยปริมาณการซื้อขายที่หนาแน่น คาดราคามีโอกาสปรับตัวต่อเนื่อง

ตัดขาดทุนกรณีหลุด 30.50 บาท



สอบถามข้อมูลเพิ่มเติม

โทรศัพท์ 02-658-9915
Email: dw@fnsyrus.com
Line: @dw24

ตารางราคา

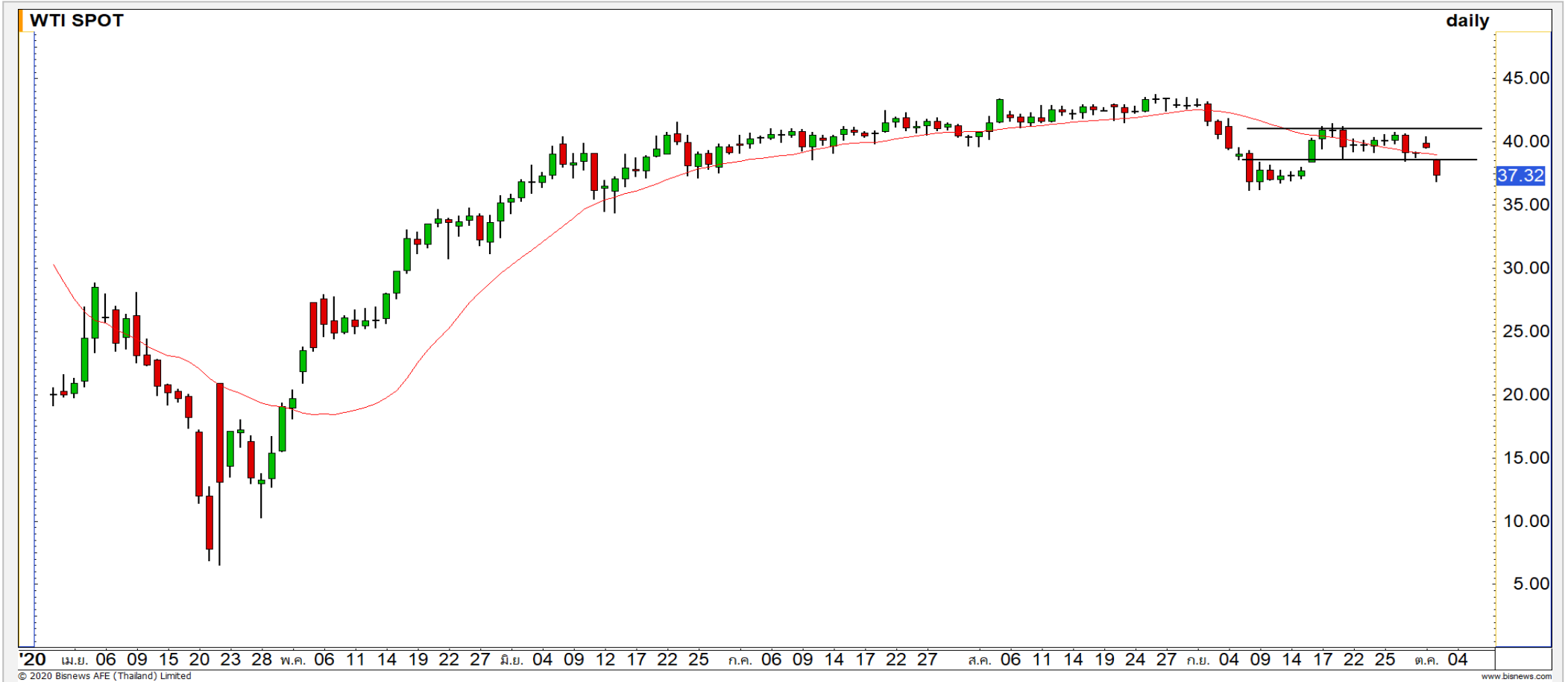
* ตารางราคาใช้เปรียบเทียบในการซื้อขายช่วง market open เท่านั้น ไม่รวมช่วง market call

Name	KCE24C2010A	Implied Volatility	84.00%
Underlying	KCE	Delta	60.41%
Type	Call	Listing Date	07-Aug-2020
Strike	27.466	Last Trading Date	18-Dec-2020
Conversion Ratio	11.38304	Expire Date(Maturity Date)	23-Dec-2020
Moneyess	19.24% ITM	outstanding (01-Oct-2020)	463,300

Underlying Bid*	DW Bid Price(THB) *				
	05-Oct-2020	06-Oct-2020	07-Oct-2020	08-Oct-2020	09-Oct-2020
33.75	0.67	0.67	0.66	0.66	0.65
33.50	0.65	0.65	0.64	0.64	0.63
33.25	0.64	0.63	0.63	0.62	0.61
33.00	0.62	0.61	0.61	0.60	0.60
32.75	0.60	0.60	0.59	0.59	0.58
32.50	0.58	0.58	0.57	0.57	0.56
32.25	0.57	0.56	0.56	0.55	0.55
32.00	0.55	0.55	0.54	0.53	0.53
31.75	0.54	0.53	0.52	0.52	0.51

*

Crude Oil (WTI)



แนวรับ

36.50

36

แนวต้าน

39.50

41.50

ราคาน้ำมันดิบ WTI พักตัวลงต่อหลังจากที่หลุดกรอบการแกว่งตัวเลือกทิศทางที่ 38.50 ดอลลาร์ลงมา วางแนวรับรอทดสอบที่ 36.50 ดอลลาร์

Gold Futures

ระวังการหลุดระดับ 1890 ดอลลาร์

ภาพทางเทคนิคราคาทองคำในราย 60 นาที เชนี้กลับมาทดสอบระดับ 1900 ดอลลาร์ อีกครั้ง หากราคาทองคำยังไม่รีบกลับไปยืนที่ระดับดังกล่าวและหลุดแนวรับ 1890 ดอลลาร์ จะทำให้ราคาทองคำกลับเข้าสู่รอบของการพักตัวอีกครั้ง วางแนวรับที่ 1880 ดอลลาร์ และ 1872 ดอลลาร์

คำแนะนำระยะสั้น GOZ20

- พอร์วางแผนรอเปิด Short เมื่อราคาทองคำหลุด 1890 ดอลลาร์ลงมา วางเป้าหมายทกำไรที่ 1880 ดอลลาร์ ตัดขาดทุนกรณีทะลุ 1902 ดอลลาร์

วันที่ 2 ต.ค. 2020
กองทุน SPDR ขายทองคำ 0.59 ตัน
เหลือที่ระดับ 1,275.60 ตัน



	แนวรับ		แนวต้าน		
	1890	1872	1910	1915	
Contracts		Long	Short	Net	YTD
Institution		11632	11283	349	-3143
Foreign		22163	21937	226	38716
Local		24980	25555	-575	-3573

Market Summary & Theoretical Price

SET50 Index Futures

Series	Settle	Change	Vol Contracts	Vol Change	OI	OI Change	Days to Delivery	Theoretical			Div. Yield	Fund Rate	Basis	Premium Discount
								Theoretical	Lower	Upper				
S50K20	891.8	0.0	71	0	0	0	-125	791.71	794.44	777.39	0.02%	1.75%	95.33	100.05
S50M20	875.3	0.0	50159	0	0	0	-93	793.65	795.68	783.00	0.38%	1.75%	78.92	81.70
S50N20	856.3	0.0	77	0	0	0	-62	795.47	796.82	788.37	1.04%	1.75%	59.87	60.83
S50U20	794.8	0.0	39907	0	0	0	-1	796.44	796.46	796.32	2.03%	1.75%	-1.67	-1.68
S50Z20	793.9	0.0	165665	0	373073	0	90	793.82	791.85	804.13	3.08%	1.75%	-2.53	0.08
S50H21	789.4	0.0	7086	0	13165	0	181	790.55	786.60	811.28	3.24%	1.75%	-7.03	-1.15

S50K20

Series	Settle	Change	Vol Contracts	Vol Change	OI	OI Change	Days to Delivery	Theoretical			Premium / Discount	Risk Free Rate
								Theoretical	Lower	Upper		
GFM20	25968.8398	0	211	0	542	0	-93	28369	28442	27988	-2400.30	1.75%
GFQ20	28980.6504	0	183	0	490	0	-33	28451	28477	28316	529.53	1.75%
GFV20	28360	0	76	0	303	0	29	28536	28513	28655	-175.82	1.75%

Gold Online Futures

Series	Settle	Change	Vol Contracts	Vol Change	OI	OI Change	Days to Delivery	Theoretical
GOM20	1768.80	0.00	7623	0	3082	0	-93	1886.64

USD Futures

Series	Settle	OI Change	Days to Delivery	Theoretical	Basis
USDK20	31.87	0.00	-125	31.32	0.23
USDM20	30.93	0.00	-93	31.40	-0.71
USDN20	31.38	0.00	-62	31.48	-0.25
USDU20	31.70	0.00	-1	31.63	0.06

DISCLAIMER: รายงานฉบับนี้จัดทำโดยบริษัทหลักทรัพย์ ฟินันเซีย ไซรัส จำกัด (มหาชน) "บริษัท" ข้อมูลที่ปรากฏในรายงานฉบับนี้ถูกจัดทำขึ้นบนพื้นฐานของแหล่งข้อมูลที่เราเชื่อหรือควรเชื่อว่าจะมีความน่าเชื่อถือ และ5ความถูกต้อง อย่างไรก็ตามบริษัทไม่รับรองความถูกต้องครบถ้วนของข้อมูลดังกล่าว ข้อมูลและความเห็นที่ปรากฏอยู่ในรายงานฉบับนี้อาจมีการเปลี่ยนแปลง แก้ไข หรือเพิ่มเติมได้ตลอดเวลาโดยไม่ต้องแจ้งให้ทราบล่วงหน้า บริษัทไม่มีความประสงค์ที่จะชักจูงหรือชี้ชวนให้ผู้ลงทุน ลงทุนซื้อหรือขายหลักทรัพย์ตามที่ปรากฏในรายงานฉบับนี้ รวมทั้งบริษัทไม่ได้รับประกันผลตอบแทนหรือราคาของหลักทรัพย์ตามข้อมูลที่ปรากฏแต่อย่างใด บริษัทจึงไม่รับผิดชอบต่อความเสียหายใดๆ ที่เกิดขึ้นจากการนำข้อมูลหรือความเห็นในรายงานฉบับนี้ไปใช้ไม่ว่ากรณีใดก็ตาม ผู้ลงทุนควรศึกษาข้อมูลและใช้ดุลยพินิจอย่างรอบคอบในการตัดสินใจลงทุน

บริษัทขอสงวนลิขสิทธิ์ในข้อมูลและความเห็นที่ปรากฏอยู่ในรายงานฉบับนี้ ห้ามมิให้ผู้ใดนำข้อมูลและความเห็นในรายงานฉบับนี้ไปใช้ประโยชน์ คัดลอก ตัดแปลง ทำซ้ำ นำออกแสดงหรือเผยแพร่ต่อสาธารณชนไม่ว่าทั้งหมดหรือบางส่วน โดยไม่ได้รับอนุญาตเป็นลายลักษณ์อักษรจากบริษัทล่วงหน้า การลงทุนในหลักทรัพย์มีความเสี่ยง ผู้ลงทุนควรศึกษาข้อมูลและพิจารณาอย่างรอบคอบก่อนการตัดสินใจลงทุน

บริษัทหลักทรัพย์ ฟินันเซีย ไซรัส จำกัด (มหาชน) อาจเป็นผู้ดูแลสภาพคล่อง (Market Maker) และผู้ออกใบสำคัญแสดงสิทธิอนุพันธ์ (Derivative Warrants) บนหลักทรัพย์ AAV, ADVANC, AEONTS, AMATA, ANAN, AOT, AP, BANPU, BBL, BCH, BCP, BCPG, BDMS, BEAUTY, BEC, BEM, BGRIM, BH, BJC, BLAND, BPP, BTS, CBG, CENTEL, CHG, CK, CKP, COM7, CPALL, CPF, CPN, DELTA, DTAC, EA, EGCO, EPG, ERW, ESSO, GFPT, GLOBAL, GPSC, GULF, GUNKUL, HANA, HMPRO, INTUCH, IRPC, IVL, JAS, JMT, KBANK, KCE, KKP, KTB, KTC, LH, MAJOR, MBK, MEGA, MINT, MTC, ORI, OSP, PLANB, PRM, PSH, PSL, PTG, PTT, PTTEP, PTTGC, QH, RATCH, ROBINS, RS, SAWAD, SCB, SCC, SGP, SIRI, SPALI, SPRC, STA, STEC, SUPER, TASCOS, TCAP, THAI, THANI, TISCO, TKN, TMB, TOA, TOP, TPIPP, TRUE, TTW, TU, TVO, WHA และ SET50 Future โดยบริษัทฯ อาจจัดทำบทวิเคราะห์ของหลักทรัพย์อ้างอิงดังกล่าว ดังนั้น นักลงทุนควรศึกษารายละเอียดในหนังสือชี้ชวนของใบสำคัญแสดงสิทธิอนุพันธ์ดังกล่าวก่อนตัดสินใจลงทุน

หมายเหตุ: ประธานกรรมการของบริษัทหลักทรัพย์ ฟินันเซีย ไซรัส จำกัด (มหาชน) ดำรงตำแหน่งเป็นกรรมการของบริษัท ทู คอร์ปอเรชั่น จำกัด (มหาชน)

Remark : FSS's Chairman is a TRUE's director.