



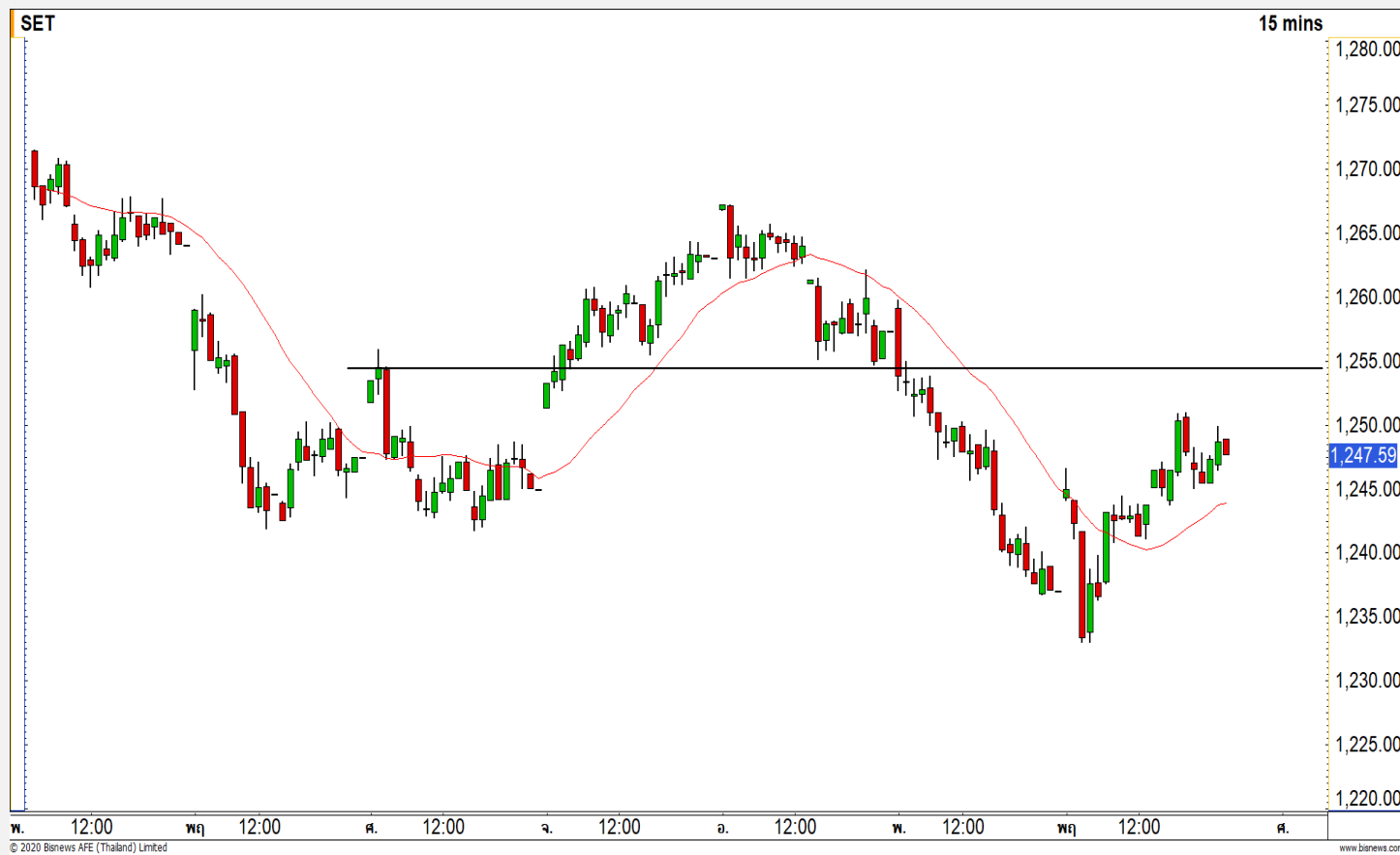
SET INDEX

การฟื้นตัวของดัชนีเริ่มจำกัด วาง
แนวต้าน 1255 จุด

วานนี้ดัชนีปิดที่ระดับ 1247.59 จุด
(+10.55 จุด)

วานนี้ดัชนีฟื้นตัวกลับยืน 1240
จุดและเข้าสู่รอบการฟื้นตัวระยะสั้นตามที่
ได้ประเมินไว้ โดยมองการฟื้นตัวรอบนี้
ของดัชนีมี Upside ที่จำกัด วางแนวต้าน
ที่ 1255 จุด โดยหากดัชนียังไม่สามารถ
ทะลุผ่านไปได้ จะยังมีโอกาสย่อตัวระยะสั้น
อีกครั้ง มองการแกว่งตัวของดัชนีเป็น
Sideway ออกด้านข้างในกรอบ 1240-
1250 จุด

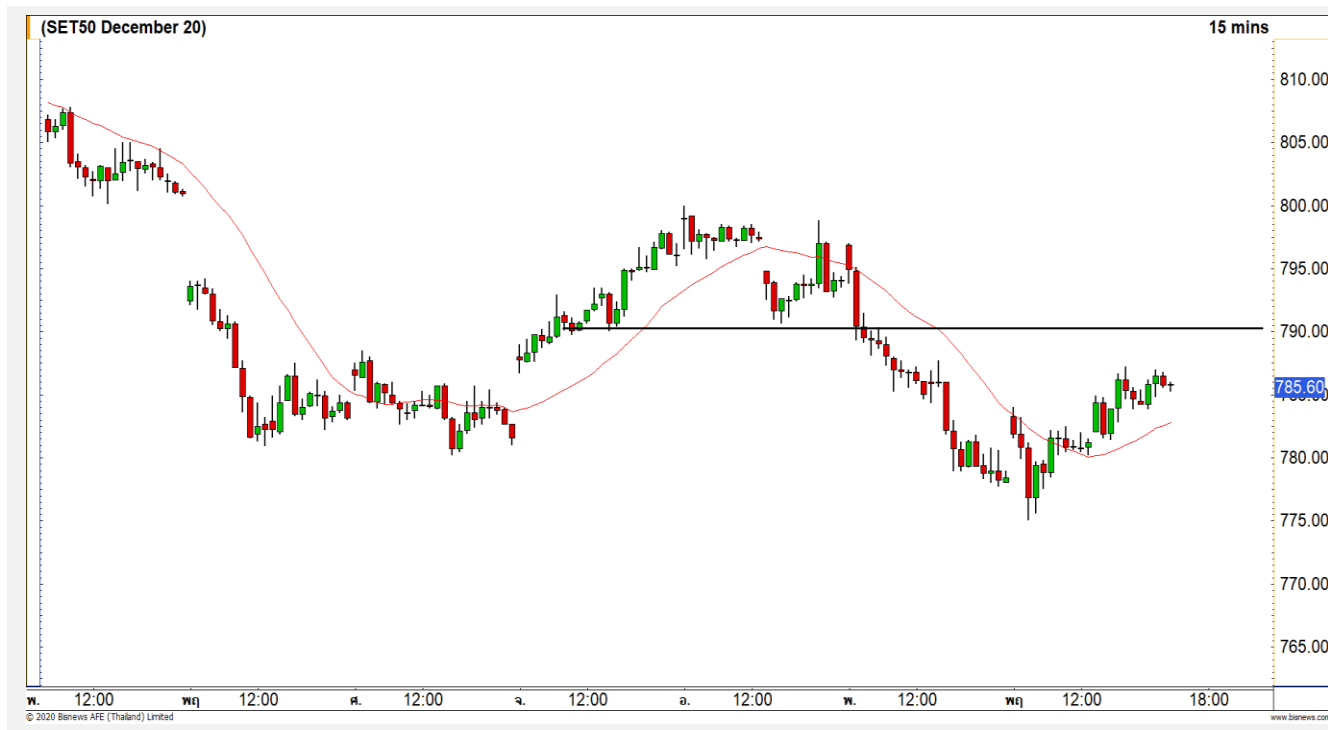
แนวรับ	1240	1232
แนวต้าน	1250	1255



Technical Review

- S50Z20 : แกว่งตัวออกด้านข้างในกรอบ 782-790 จุด
- Momentum Trading : PTG, BLA
- Swing Trading : SAWAD, JWD
- DW : HANA (Call)

SET50 Index Futures



แกว่งตัวออกด้านข้างในกรอบ 782-790 จุด

1 ต.ค. 63 นักลงทุนต่างชาติ Long สุทธิ
14,353 สัญญา
ค่า Basis ของ S50Z20 อยู่ที่ระดับ -2.42 จุด
ภาพทางเทคนิคราย 15 นาที วานนี้ดัชนีกลับมา
ยืนเหนือระดับ 780 จุดทำให้กลับมาเข้าสู่รอบการฟื้นตัว
ระยะสั้น โดยมองการฟื้นตัวของดัชนีในรอบสั้นนี้เริ่ม
จำกัดที่บริเวณแนวต้าน 788-790 จุด ก่อนที่จะพักตัว
ลงอีกครั้ง มองการแกว่งตัวของดัชนีวันนี้เป็นลักษณะ
Sideway ในกรอบ 782-790 จุด

กลยุทธ์ S50Z20

- พอร์ตวางแนว Wait and See

แนวรับ

แนวต้าน

782

778

788-790

797

Contracts

Long

Short

Net

YTD

Institution

33517

37820

-4303

-19789

Foreign

66740

52387

14353

139394

Local

100392

110442

-10050

-119605

Top Most Active

CPF



	Level 1	Level 2
Support	27.25	26.25
Resistance	28.75	30.50

CPF : ราคาพักตัวสร้างฐานใหม่ที่บริเวณแนวรับ 27.25 บาท และมีสัญญาณ Bullish Divergence ใน RSI หนุนรอบของการฟื้นตัวกลับในระยะสั้นนี้

CPALL



	Level 1	Level 2
Support	60	59
Resistance	62	63

CPALL : ราคาพักตัวทำฐานใหม่ไม่หลุดแนวรับ 60 บาท และเริ่มเห็นสัญญาณฟื้นตัวกลับระยะสั้นเข้าจาก Bullish Divergence ใน RSI คาดราคามีโอกาสฟื้นตัวในระยะสั้นนี้

PTG

Support | 18.80
Resistance | 19.80
Stop loss | 18.30

คำแนะนำระยะสั้น (BUY)

ราคายืนเหนือแนวรับ 18.80 บาทได้ต่อเนื่อง ล่าสุด MACD พุ่งตัวขึ้นมาเหนือเส้น 0 แสดงถึง Momentum แข็งแรงที่กลับเข้ามาอีกครั้ง



BLA

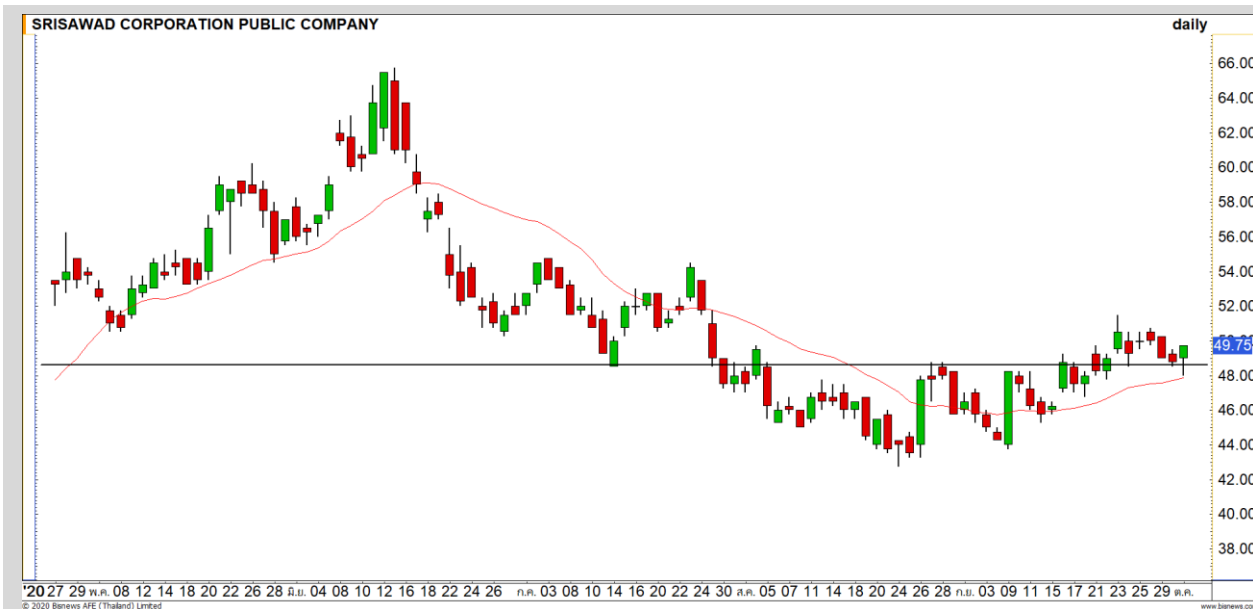
Support | 18.20
Resistance | 18.90/19.70
Stop loss | 17.80

คำแนะนำระยะสั้น (BUY)

ราคาฟื้นตัวขึ้นยืนเหนือแนวต้านแรก ที่ 18.20 บาทขึ้นมา แสดงถึงโมเมนตัมเชิงบวกระยะสั้นที่ยังแข็งแกร่ง วางแนวต้านรอทดสอบถัดไปที่ 18.90 บาท



Swing Trading

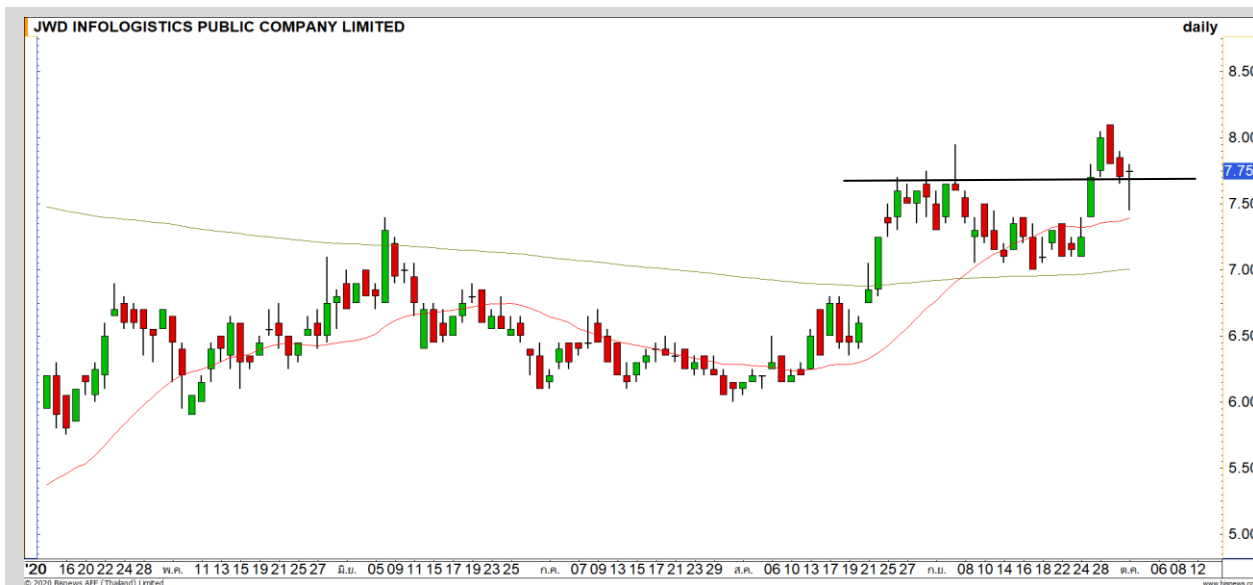


Support	49.25/48.50
Resistance	51.50/53.50
Stop loss	47.25

คำแนะนำระยะสั้น (BUY)

ราคาย่อตัวลงมาที่บริเวณ High ของรอบก่อนหน้านี้ที่ 48.50 บาท แล้วมีแรงซ็อกกลับเข้ามาเกิดเป็นแท่งเทียนเชิงบวกแบบ Hammer คาดราคามีโอกาสฟื้นตัวกลับตามทิศทางเดิมขาขึ้น

SAWAD



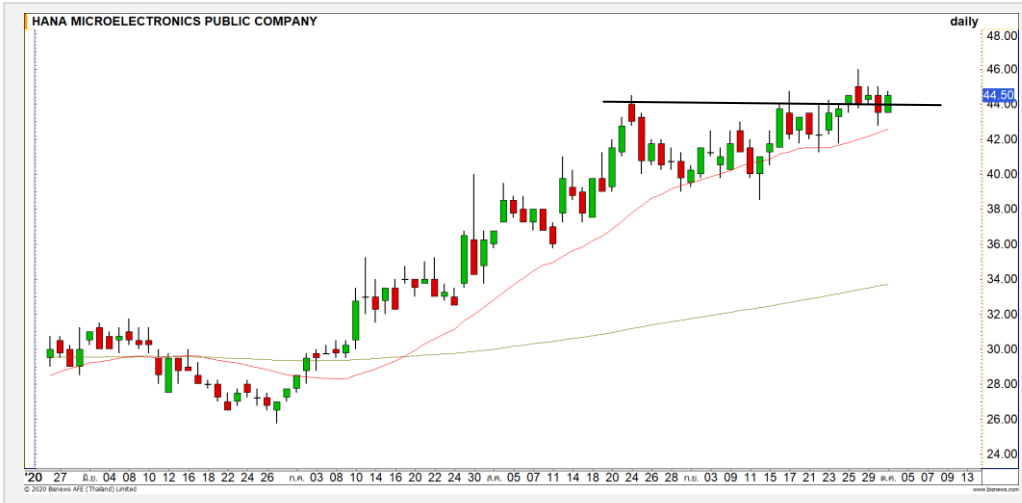
Support	7.65
Resistance	8.10
Stop loss	7.40

คำแนะนำระยะสั้น (BUY)

ราคาย่อตัวลงมาที่แนวรับ High เดิมที่ 7.95 บาท แล้วมีแรงซ็อกกลับเข้ามาทันทีเกิดเป็นแท่งเทียนเชิงบวกแบบ Long Tail Doji คาดราคาฟื้นตัวขึ้นทดสอบแนวต้านที่ 8.10 บาทอีกครั้ง

JWD

HANA : HANA24C2012A



แนวรับ		แนวต้าน	
44	42.75	46	47

ราคาหุ้นตัวขึ้นยืนปิดเหนือแนวต้าน 44 บาทขึ้นมา แสดงถึงทิศทางที่เป็นขาขึ้น คาดราคาเข้าสู่รอบการฟื้นตัวต่อเนื่อง

ตัดขาดทุนกรณีหลุด 42 บาท



สอบถามข้อมูลเพิ่มเติม
โทรศัพท์ 02-658-9915
Email: dw@fnsyrus.com
Line: @dw24

ตารางราคา
* ตารางราคาใช้เปรียบเทียบในการซื้อขายช่วง market open เท่านั้น ไม่รวมช่วง market call

Name	HANA24C2012A	Implied Volatility	84.00%
Underlying	HANA	Delta	60.41%
Type	Call	Listing Date	07-Aug-2020
Strike	43.390	Last Trading Date	18-Dec-2020
Conversion Ratio	13.70000	Expire Date(Maturity Date)	23-Dec-2020
Moneyness	2.56% ITM	outstanding (01-Oct-2020)	463,300

Underlying Bid*	DW Bid Price(THB) *				
	02-Oct-2020	05-Oct-2020	06-Oct-2020	07-Oct-2020	08-Oct-2020
45.50	0.58	0.57	0.57	0.56	0.56
45.25	0.57	0.56	0.56	0.55	0.55
45.00	0.56	0.55	0.54	0.54	0.54
44.75	0.55	0.54	0.53	0.53	0.53
44.50	0.54	0.53	0.52	0.52	0.52
44.25	0.52	0.51	0.51	0.51	0.50
44.00	0.51	0.50	0.50	0.50	0.49
43.75	0.50	0.49	0.49	0.49	0.48
43.50	0.49	0.48	0.48	0.48	0.47



Crude Oil (WTI)



แนวรับ

37.50

แนวต้าน

36.50

40.50

41.50

ราคาน้ำมันดิบ WTI รอบสั้นนี้หลุดกรอบแนวรับที่ 38.50 ดอลลาร์ลงมา มอง
ราคาน้ำมันมีโอกาสเข้าสู่รอบการพักตัวอีกครั้ง

Gold Futures

ราคาทองคำยืน 1900 ดอลลาร์ไม่ได้ เสี่ยงพักตัวอีกระลอก

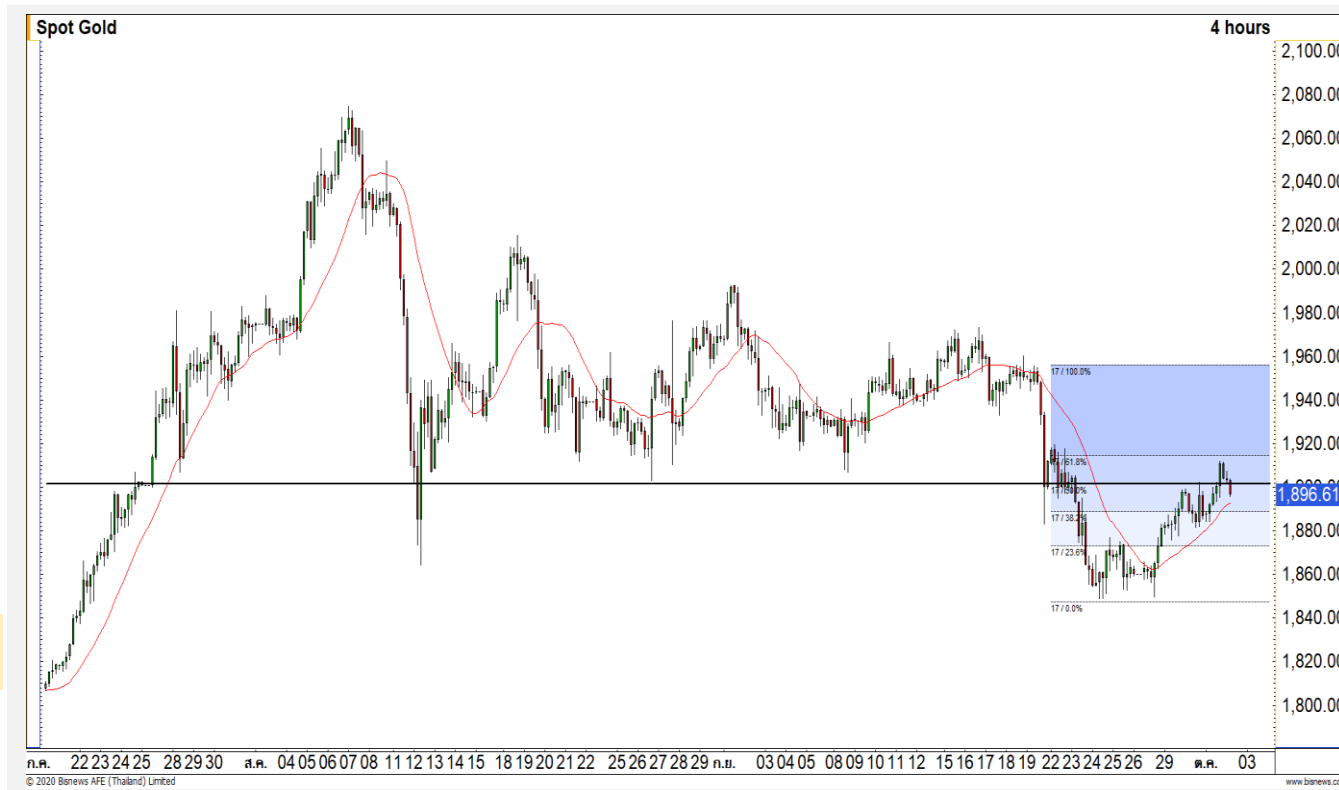
ราคาทองคำได้รับแรงหนุนจากการเข้าสะสมสินทรัพย์ปลอดภัยของนักลงทุนอีกครั้ง หลังจากที่สหรัฐเปิดเผยข้อมูลเศรษฐกิจที่ซบเซา

ภาพทางเทคนิคราคาทองคำในราย 240 นาที เข้าใกล้กลับมาหลุดระดับ 1900 ดอลลาร์อีกครั้ง ซึ่งการกลับไปยืนเหนือระดับดังกล่าวไม่ได้ ยังคงกดดันทิศทางราคาทองคำมีความเสี่ยงที่จะพักตัวได้อีกระลอก วางแนวรับแรกๆ ที่ 185 ดอลลาร์

คำแนะนำระยะสั้น GOZ20

- พอร์ต Short ต้นทุนที่ 1890 ดอลลาร์ ตัดขาดทุนที่ 1900 ดอลลาร์ไปแล้ว

วันที่ 1 ต.ค. 2020
กองทุน SPDR ซื้อทองคำ 7.3 ตัน
ไว้ที่ระดับ 1,276.19 ตัน



แนวรับ		แนวต้าน		
1885	1872	1910		1915

Contracts	Long	Short	Net	YTD
Institution	5566	4299	1267	-3492
Foreign	17039	16853	186	38490
Local	15533	16986	-1453	-34998

Market Summary & Theoretical Price

SET50 Index Futures

Series	Settle	Change	Vol Contracts	Vol Change	OI	OI Change	Days to Delivery	Theoretical			Div. Yield	Fund Rate	Basis	Premium Discount
								Theoretical	Lower	Upper				
S50K20	891.8	0.0	71	0	0	0	-125	791.71	794.44	777.39	0.02%	1.75%	95.33	100.05
S50M20	875.3	0.0	50159	0	0	0	-93	793.65	795.68	783.00	0.38%	1.75%	78.92	81.70
S50N20	856.3	0.0	77	0	0	0	-62	795.47	796.82	788.37	1.04%	1.75%	59.87	60.83
S50U20	794.8	0.0	39907	0	0	0	-1	796.44	796.46	796.32	2.03%	1.75%	-1.67	-1.68
S50Z20	793.9	0.0	165665	0	373073	0	90	793.82	791.85	804.13	3.08%	1.75%	-2.53	0.08
S50H21	789.4	0.0	7086	0	13165	0	181	790.55	786.60	811.28	3.24%	1.75%	-7.03	-1.15

S50K20

Series	Settle	Change	Vol Contracts	Vol Change	OI	OI Change	Days to Delivery	Theoretical			Premium / Discount	Risk Free Rate
								Theoretical	Lower	Upper		
GFM20	25968.8398	0	211	0	542	0	-93	28369	28442	27988	-2400.30	1.75%
GFQ20	28980.6504	0	183	0	490	0	-33	28451	28477	28316	529.53	1.75%
GFV20	28360	0	76	0	303	0	29	28536	28513	28655	-175.82	1.75%

Gold Online Futures

Series	Settle	Change	Vol Contracts	Vol Change	OI	OI Change	Days to Delivery	Theoretical
GOM20	1768.80	0.00	7623	0	3082	0	-93	1886.64

USD Futures

Series	Settle	OI Change	Days to Delivery	Theoretical	Basis
USDK20	31.87	0.00	-125	31.32	0.23
USDM20	30.93	0.00	-93	31.40	-0.71
USDN20	31.38	0.00	-62	31.48	-0.25
USDU20	31.70	0.00	-1	31.63	0.06

DISCLAIMER: รายงานฉบับนี้จัดทำโดยบริษัทหลักทรัพย์ ฟินันเซีย ไซรัส จำกัด (มหาชน) "บริษัท" ข้อมูลที่ปรากฏในรายงานฉบับนี้ถูกจัดทำขึ้นบนพื้นฐานของแหล่งข้อมูลที่เราหรือเราเชื่อว่ามีความน่าเชื่อถือ และมีความถูกต้อง อย่างไรก็ตามบริษัทไม่รับรองความถูกต้องครบถ้วนของข้อมูลดังกล่าว ข้อมูลและความเห็นที่ปรากฏอยู่ในรายงานฉบับนี้อาจมีการเปลี่ยนแปลง แก้ไข หรือเพิ่มเติมได้ตลอดเวลาโดยไม่ต้องแจ้งให้ทราบล่วงหน้า บริษัทไม่มีความประสงค์ที่จะชักจูงหรือชี้ชวนให้ผู้ลงทุน ลงทุนซื้อหรือขายหลักทรัพย์ตามที่ปรากฏในรายงานฉบับนี้ รวมทั้งบริษัทไม่ได้รับประกันผลตอบแทนหรือราคาของหลักทรัพย์ตามข้อมูลที่ปรากฏแต่อย่างใด บริษัทจึงไม่รับผิดชอบต่อความเสียหายใดๆ ที่เกิดขึ้นจากการนำข้อมูลหรือความเห็นในรายงานฉบับนี้ไปใช้ไม่ว่ากรณีใดก็ตาม ผู้ลงทุนควรศึกษาข้อมูลและใช้ดุลยพินิจอย่างรอบคอบในการตัดสินใจลงทุน

บริษัทขอสงวนลิขสิทธิ์ในข้อมูลและความเห็นที่ปรากฏอยู่ในรายงานฉบับนี้ ห้ามมิให้ผู้ใดนำข้อมูลและความเห็นในรายงานฉบับนี้ไปใช้ประโยชน์ คัดลอก ตัดแปลง ทำซ้ำ นำออกแสดงหรือเผยแพร่ต่อสาธารณชนไม่ว่าทั้งหมดหรือบางส่วน โดยไม่ได้รับอนุญาตเป็นลายลักษณ์อักษรจากบริษัทล่วงหน้า การลงทุนในหลักทรัพย์มีความเสี่ยง ผู้ลงทุนควรศึกษาข้อมูลและพิจารณาอย่างรอบคอบก่อนการตัดสินใจลงทุน

บริษัทหลักทรัพย์ ฟินันเซีย ไซรัส จำกัด (มหาชน) อาจเป็นผู้ดูแลสภาพคล่อง (Market Maker) และผู้ออกใบสำคัญแสดงสิทธิอนุพันธ์ (Derivative Warrants) บนหลักทรัพย์ AAV, ADVANC, AEONTS, AMATA, ANAN, AOT, AP, BANPU, BBL, BCH, BCP, BCPG, BDMS, BEAUTY, BEC, BEM, BGRIM, BH, BJC, BLAND, BPP, BTS, CBG, CENTEL, CHG, CK, CKP, COM7, CPALL, CPF, CPN, DELTA, DTAC, EA, EGCO, EPG, ERW, ESSO, GFPT, GLOBAL, GPSC, GULF, GUNKUL, HANA, HMPRO, INTUCH, IRPC, IVL, JAS, JMT, KBANK, KCE, KKP, KTB, KTC, LH, MAJOR, MBK, MEGA, MINT, MTC, ORI, OSP, PLANB, PRM, PSH, PSL, PTG, PTT, PTTEP, PTTGC, QH, RATCH, ROBINS, RS, SAWAD, SCB, SCC, SGP, SIRI, SPALI, SPRC, STA, STEC, SUPER, TASCO, TCAP, THAI, THANI, TISCO, TKN, TMB, TOA, TOP, TPIPP, TRUE, TTW, TU, TVO, WHA และ SET50 Future โดยบริษัทฯ อาจจัดทำบทวิเคราะห์ของหลักทรัพย์อ้างอิงดังกล่าว ดังนั้น นักลงทุนควรศึกษารายละเอียดในหนังสือชี้ชวนของใบสำคัญแสดงสิทธิอนุพันธ์ดังกล่าวก่อนตัดสินใจลงทุน

หมายเหตุ: ประธานกรรมการของบริษัทหลักทรัพย์ ฟินันเซีย ไซรัส จำกัด (มหาชน) ดำรงตำแหน่งเป็นกรรมการของบริษัท ทูร์ คอร์ปอเรชั่น จำกัด (มหาชน)

Remark : FSS's Chairman is a TRUE's director.