



SET INDEX

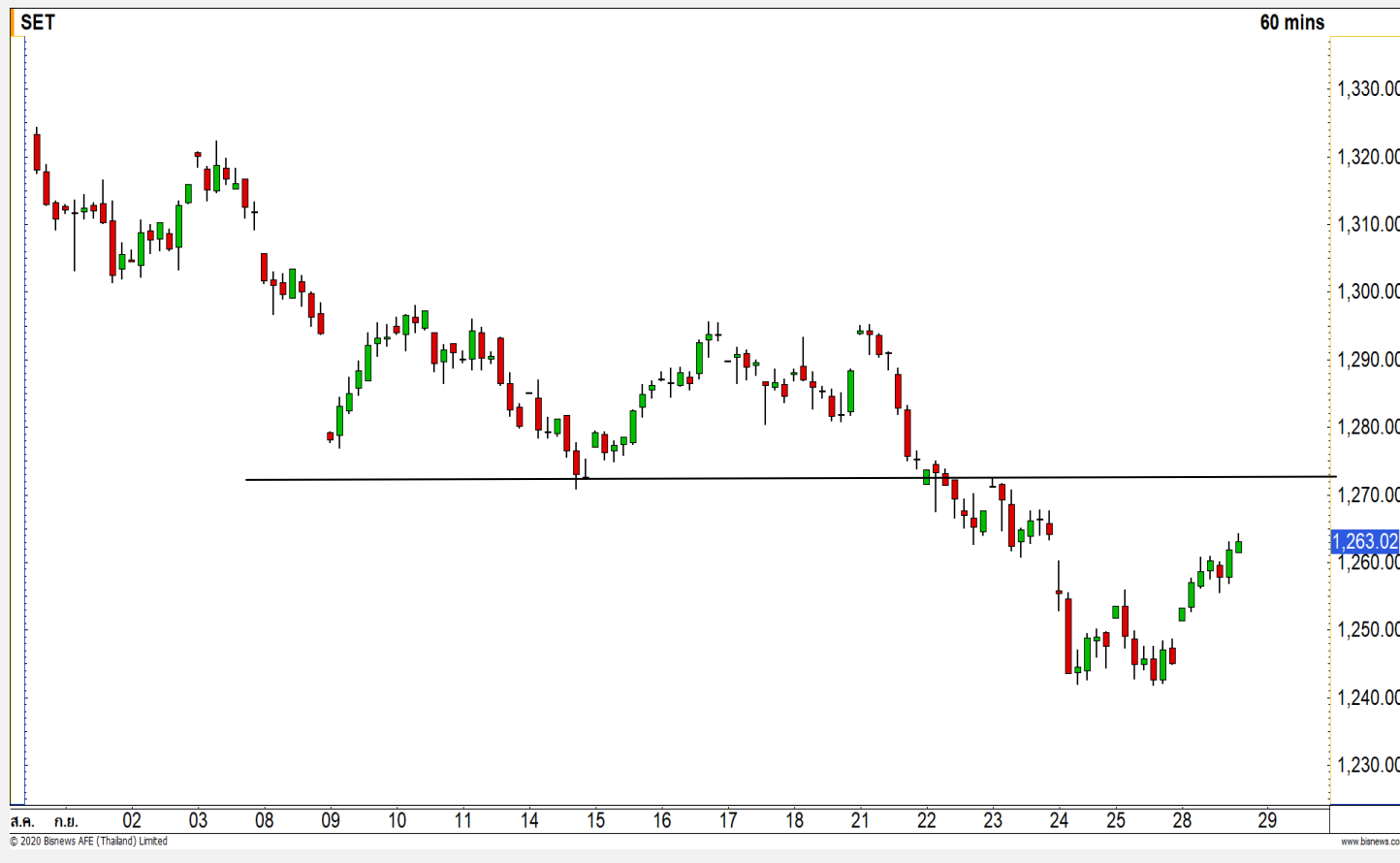
**ระยะสั้นการฟื้นตัวของดัชนีเริ่มมี
Upside จำกัด**

วานนี้ดัชนีปิดที่ระดับ 1263.02 จุด (+18.08 จุด)

วานนี้ดัชนีฟื้นตัวขึ้นมาปิดล่อที่แนวต้าน 1263 จุด โดยหากเข้านี้เปิดบวกขึ้นมาได้จะมีโอกาสฟื้นตัวขึ้นทดสอบแนวต้านถัดไปที่ 1273 จุด ประเมินระยะสั้นดัชนีมีโอกาสติดและมีโอกาสเผชิญแรงขายสลับออกมาที่บริเวณดังกล่าว

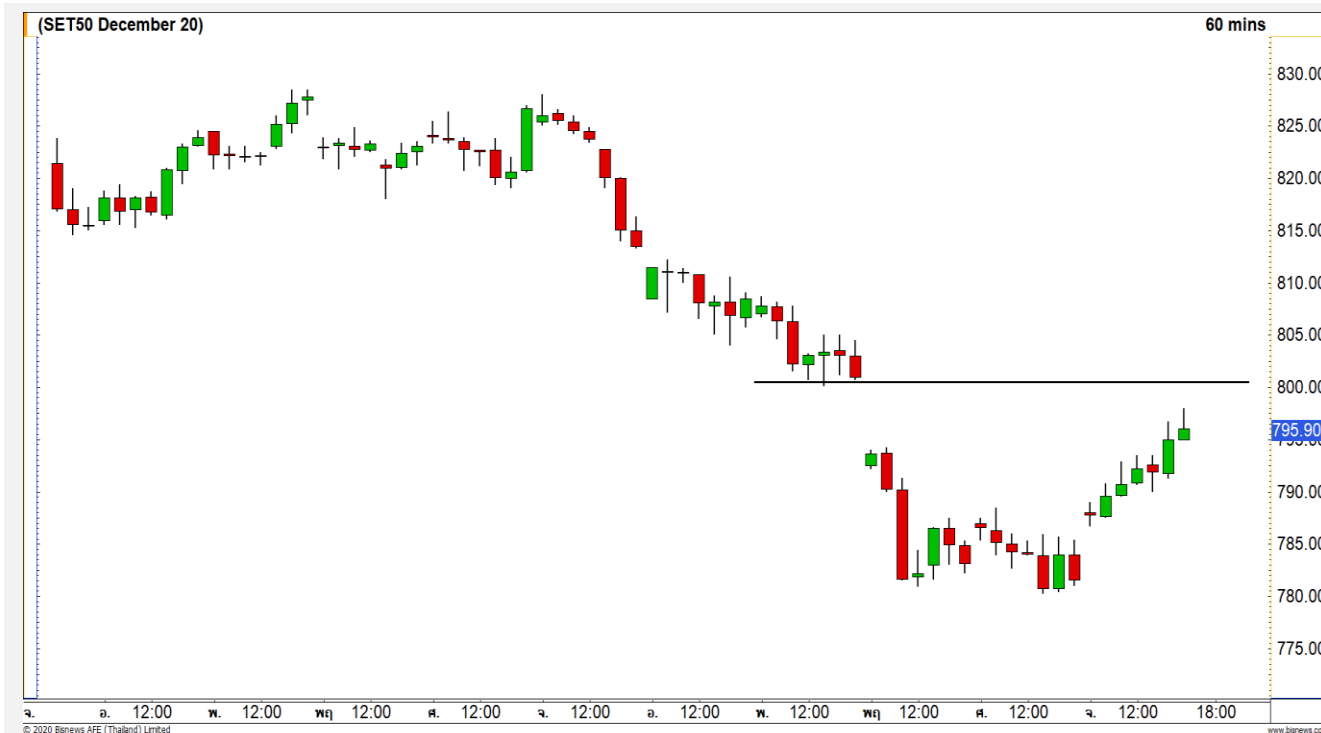
ในกรณีเปิดลบจะมีโอกาสย่อตัวลงมาที่แนวรับ 1257 จุดเพื่อสะสมกำลังอีกครั้ง

แนวรับ	1257	1250
แนวต้าน	1268	1273


Technical Review

- S50Z20 : ประเมินระยะสั้นติดแนวต้าน 800 จุด
- Momentum Trading : ILM.GLOBAL
- Swing Trading : ICHI,BAM
- DW : GLOBAL (Call)

SET50 Index Futures



ประเมินระยะสั้นติดแนวต้าน 800 จุด

28 ก.ย. 63 นักลงทุนต่างชาติ Long สุทธิ 15,160 สัญญา
 ค่า Basis ของ S50Z20 อยู่ที่ระดับ -6.13 จุด
 วานนี้ดัชนีฟื้นตัวขึ้นมาทดสอบใกล้เคียงบริเวณแนวต้าน Gap ที่ 800 จุด แต่ยังไม่ผ่าน ประเมินวันนี้ดัชนีมีโอกาสได้เห็นการฟื้นตัวขึ้นทดสอบระดับดังกล่าวอีกครั้งและยังคงให้น้ำหนักการติดที่ระดับดังกล่าว ก่อนที่จะเข้าสู่รอบของการย่ออีกระลอก

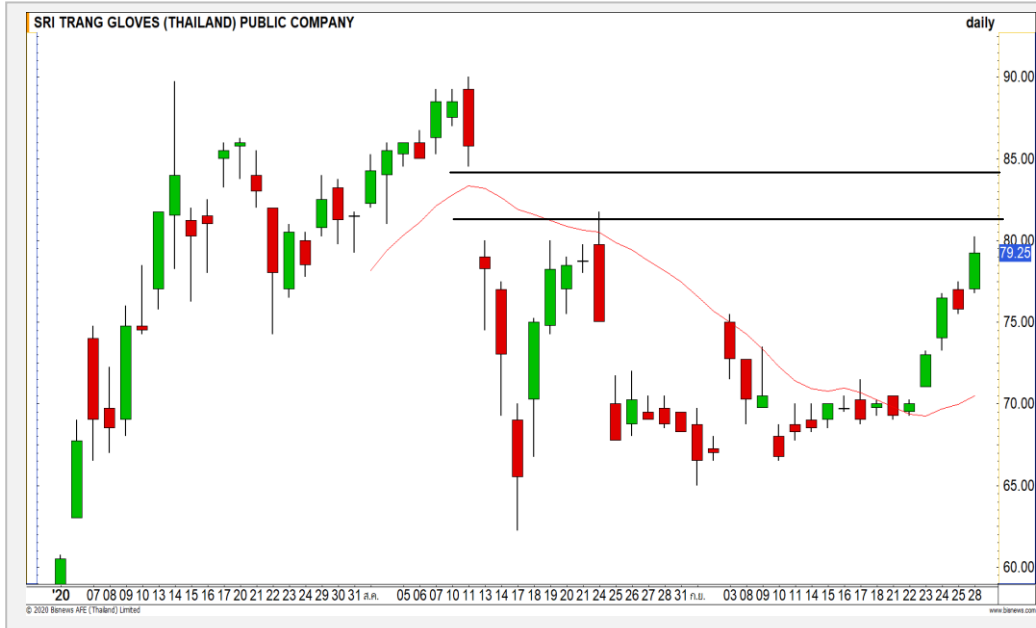
แนวรับ		แนวต้าน		
	793	788	800	804
Contracts		Long	Short	Net
Institution		82158	82465	-307
Foreign		297263	282103	15160
Local		93151	108004	-14853
				YTD
				-9081
				106095
				-97,014

กลยุทธ์ S50Z20

- พอร์ต Long ต้นทุนที่ 782-784 จุด ปิดทำกำไรที่ 792 จุดไปแล้ว
- พอร์ตวางแนวเปิด Short ที่ 800 จุด วางเป้าหมายทำกำไรที่ 793 จุด ตัดขาดทุนกรณีทะลุ 810 จุด

Top Most Active

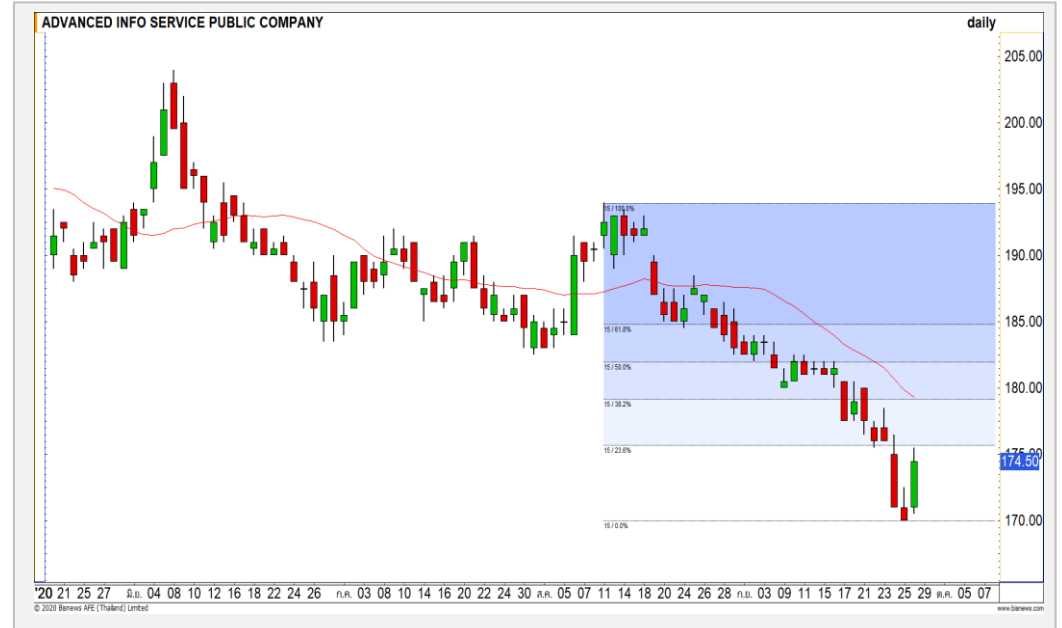
STGT



	Level 1	Level 2
Support	77.50	75
Resistance	81.50	84.50

STGT : ระยะสั้นการฟื้นตัวมีโอกาสชะลอตัวลงที่แนวต้านบริเวณ Gap ที่ 81.50-84.50 บาท

ADVANC



	Level 1	Level 2
Support	172.50	170
Resistance	175.50	179

ADVANC : ราคาเกิดสัญญาณการฟื้นตัวเข้ามาจากแท่งเทียนรูปแบบ Morning Star วางแนวต้านรอทดสอบที่ 175.50 บาทและ 179 บาท

Momentum Trading

ILIM

Support | 12.20
Resistance | 12.90/13.40
Stop loss | 11.70

คำแนะนำระยะสั้น (BUY)

ราคาปรับตัวผ่าน Downtrend Line ขึ้นมาด้วยปริมาณการซื้อขายที่หนาแน่น คาดราคากลับเข้าสู่รอบการปรับตัวต่อเนื่อง แนวต้านถัดไปที่ 12.90 บาท

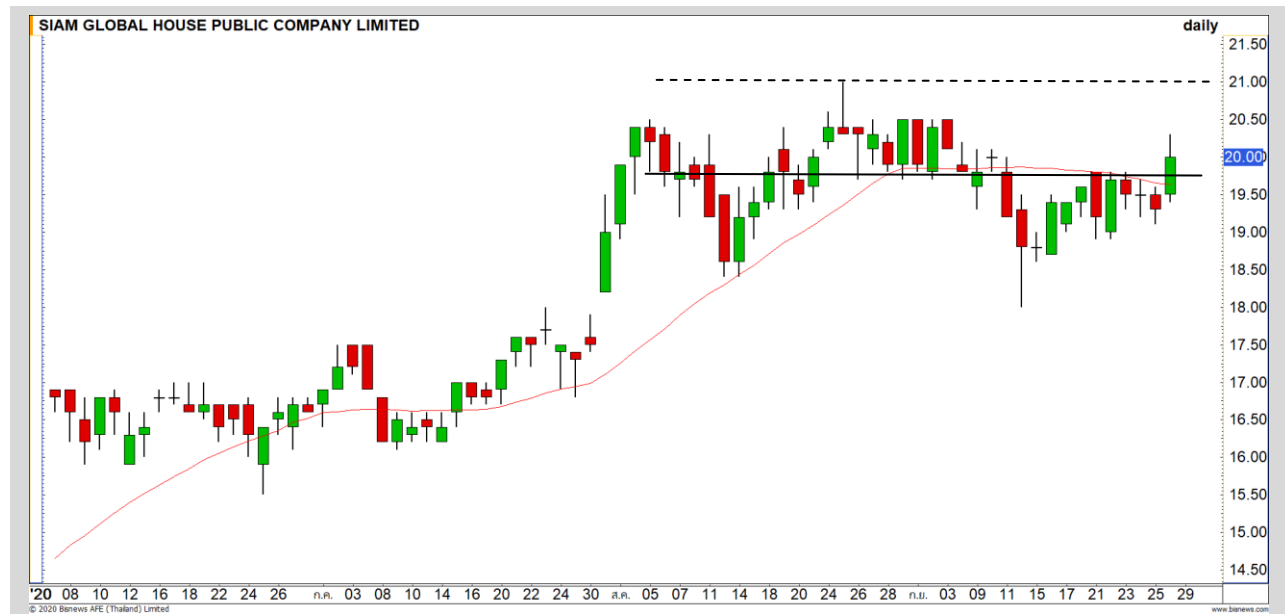


GLOBAL

Support | 19.80
Resistance | 20.50/21
Stop loss | 19.40

คำแนะนำระยะสั้น (BUY)

ราคาปรับตัวขึ้นผ่านแนวต้านแรกที่ 19.80 บาท เป็นการดึง Momentum ในระยะสั้นกลับมาเป็นบวกอีกครั้ง คาดราคามีโอกาสปรับตัวขึ้นทดสอบแนวต้าน 20.50 บาท และ 21 บาท



Swing Trading



Support	11.30
Resistance	12.10/12.50
Stop loss	10.90

คำแนะนำระยะสั้น (BUY)

ในช่วงนี้ราคาแกว่งตัวในกรอบของ Uptrend Channel โดยทิศทางหลักที่เป็นขาขึ้น ล่าสุดราคากำลังย่อสะสมกำลัง มองเป็นจังหวะในการเข้าสะสมที่ดี

ICHI



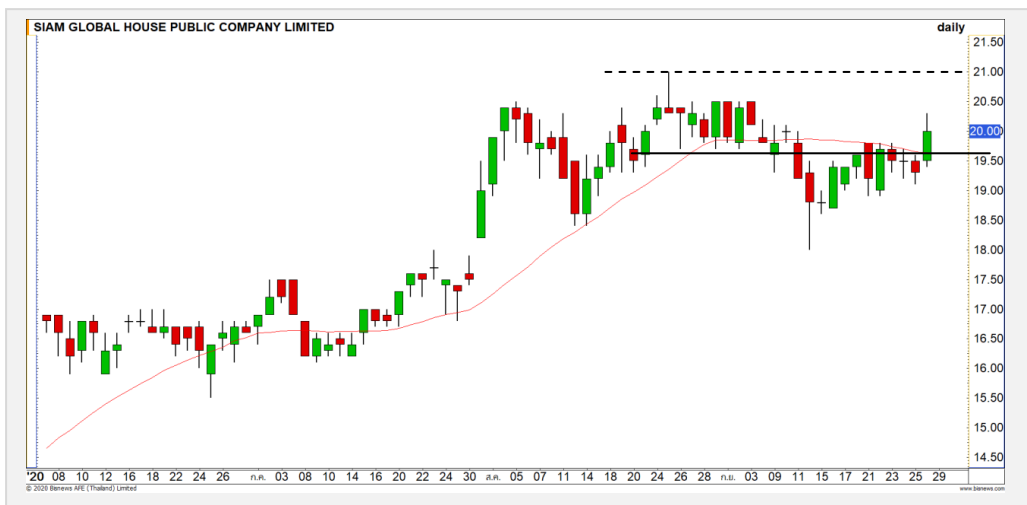
Support	20
Resistance	20.60/21
Stop loss	19.40

คำแนะนำระยะสั้น (BUY)

ราคามีสัญญาณการฟื้นตัวกลับระยะสั้นเข้ามาจาก Bullish Divergence ในเครื่องมือ RSI ที่บริเวณแนวรับ 19.40 บาท คาดราคาจะจ่อกลับตัวระยะสั้น

BAM

GLOBAL : GLOB24C2010A



แนวรับ	แนวต้าน
19.80	20.50
19.50	21

ราคาปรับตัวขึ้นทะลุแนวต้านแรกที่ 19.80 บาทขึ้น ดึงรอบของการปรับตัวกลับเข้ามาอีกครั้ง วางแนวต้านรอทดสอบแรกที่ 20.50 บาท

ตัดขาดทุนกรณีหลุด 19.40 บาท



สอบถามข้อมูลเพิ่มเติม

โทรศัพท์ 02-658-9915
Email: dw@fnsyrus.com
Line: @dw24

ตารางราคา

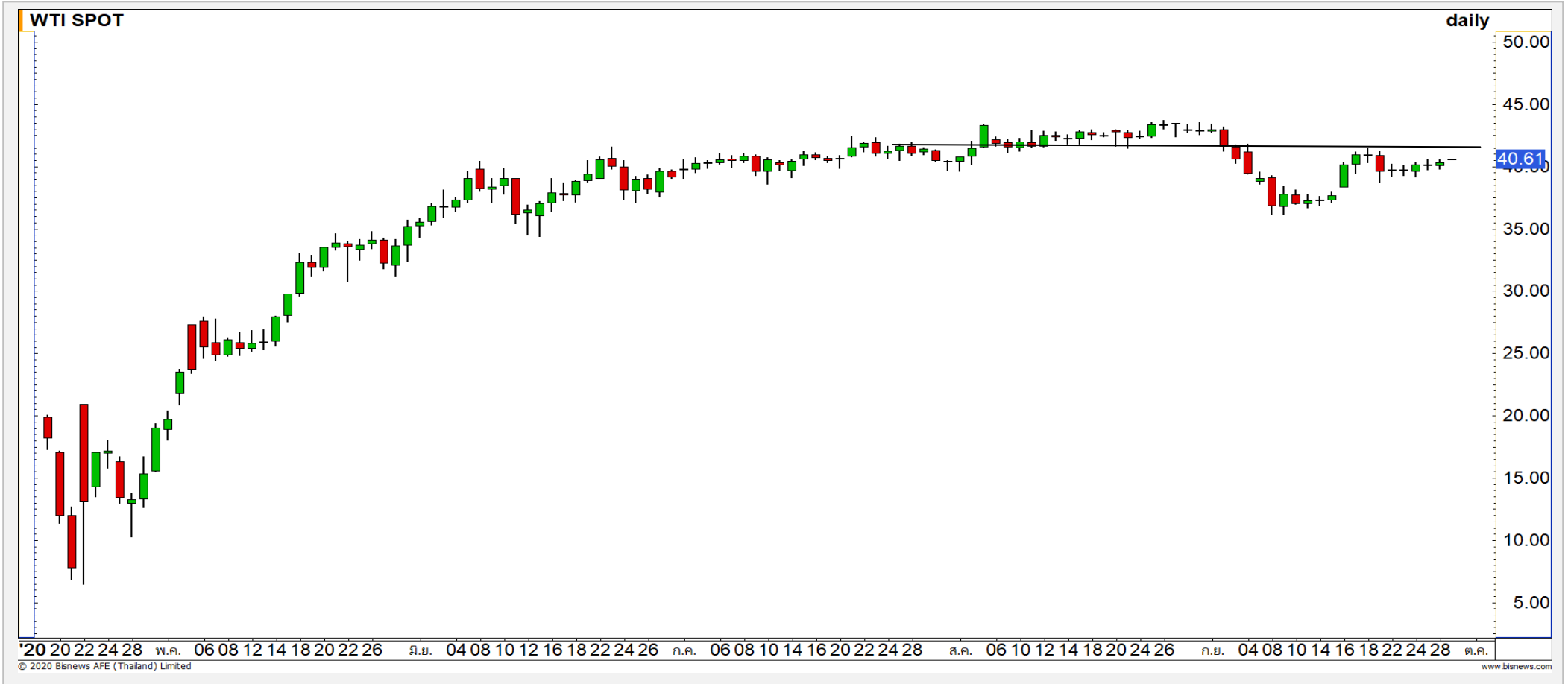
* ตารางราคาใช้เปรียบเทียบในการซื้อขายช่วง market open เท่านั้น ไม่รวมช่วง market call

Name	GLOB24C2010A	Implied Volatility	85.00%
Underlying	GLOBAL	Delta	55.06%
Type	Call	Listing Date	28-May-2020
Strike	20.000	Last Trading Date	30-Oct-2020
Conversion Ratio	4.52400	Expire Date(Maturity Date)	04-Nov-2020
Moneyness	0.00% OTM	outstanding (28-Sep-2020)	2,701,300

Underlying Bid*	DW Bid Price(THB) *				
	29-Sep-2020	30-Sep-2020	01-Oct-2020	02-Oct-2020	05-Oct-2020
20.40	0.49	0.48	0.47	0.47	0.44
20.30	0.47	0.47	0.46	0.45	0.43
20.20	0.46	0.46	0.45	0.44	0.42
20.10	0.45	0.44	0.44	0.43	0.41
20.00	0.44	0.43	0.42	0.42	0.39
19.90	0.43	0.42	0.41	0.40	0.38
19.80	0.41	0.41	0.40	0.39	0.37
19.70	0.40	0.39	0.39	0.38	0.36
19.60	0.39	0.38	0.38	0.37	0.35

*

Crude Oil (WTI)



แนวรับ	แนวต้าน
39.50	42.50
38	41.50

ราคาน้ำมันดิบ WTI ประคองตัวเหนือระดับ 40 ดอลลาร์ แต่ยังคงน่าหนักการฟื้นตัวของราคาน้ำมันดิบมีโอกาสติดแนวต้าน 41.50 ดอลลาร์

Gold Futures

รอบการฟื้นตัวระยะสั้นของราคาทองคำมีแนว ต้านรอทดสอบที่ 1885 และ 1900 ดอลลาร์

วานนี้เงินสกุลดอลลาร์อ่อนค่าสลับลงมา เป็นปัจจัยหนุนการฟื้นตัวของราคาทองคำในรอบสั้นนี้

ภาพทางเทคนิคราคาทองคำในราย 240 นาที พื้นตัวสลับระยะสั้นขึ้นมาหลังไม่หลุดแนวรับ 1850 ดอลลาร์ และสัญญาณ Bullish Divergence ประเมินการฟื้นตัวของราคาทองคำมีแนวต้านที่ 1885 ดอลลาร์ และ 1900 ดอลลาร์

คำแนะนำระยะสั้น GOZ20

- พอร์ต Long ที่ 1865 ดอลลาร์ แนะนำทำกำไรที่ 1880 ดอลลาร์

วันที่ 28 ก.ย. 2020
กองทุน SPDR ซื้อทองคำ 2.05 ตัน
ขึ้นมาระดับ 1,268.89 ตัน



แนวรับ		แนวต้าน		
1872	1860	1885	1900	

Contracts	Long	Short	Net	YTD
Institution	4876	5262	-386	-6518
Foreign	13575	12909	666	106095
Local	13315	13595	-280	-97014

Market Summary & Theoretical Price

SET50 Index Futures

Series	Settle	Change	Vol Contracts	Vol Change	OI	OI Change	Days to Delivery	Theoretical			Div. Yield	Fund Rate	Basis	Premium Discount
								Theoretical	Lower	Upper				
S50K20	891.8	0.0	71	0	0	0	-124	797.32	800.04	783.01	0.02%	1.75%	89.73	94.44
S50M20	875.3	0.0	50159	0	0	0	-92	799.26	801.28	788.65	0.38%	1.75%	73.32	76.09
S50N20	856.3	0.0	77	0	0	0	-61	801.08	802.42	794.04	1.04%	1.75%	54.27	55.22
S50U20	798.8	14.8	196131	-36048	95151	-170952	0	802.03	802.03	802.03	2.03%	1.75%	-3.23	-3.23
S50Z20	795.9	14.4	266683	65706	359796	114752	91	799.37	797.37	809.87	3.08%	1.75%	-6.13	-3.47
S50H21	792.3	14.2	6561	1740	12190	694	182	796.07	792.07	817.07	3.24%	1.75%	-9.73	-3.77

S50K20

Series	Settle	Change	Vol Contracts	Vol Change	OI	OI Change	Days to Delivery	Theoretical			Premium / Discount	Risk Free Rate
								Theoretical	Lower	Upper		
GFM20	25968.8398	0	211	0	542	0	-92	28303	28375	27927	-2334.63	1.75%
GFQ20	28980.6504	0	183	0	490	0	-32	28385	28410	28254	595.40	1.75%
GFV20	27910	-130	75	29	303	0	30	28470	28446	28592	-559.76	1.75%

Gold Online Futures

Series	Settle	Change	Vol Contracts	Vol Change	OI	OI Change	Days to Delivery	Theoretical
GOM20	1768.80	0.00	7623	0	3082	0	-92	1877.88

USD Futures

Series	Settle	OI Change	Days to Delivery	Theoretical	Basis
USDK20	31.87	0.00	-124	31.39	0.16
USDM20	30.93	0.00	-92	31.48	-0.78
USDN20	31.38	0.00	-61	31.55	-0.33
USDU20	31.71	0.14	0	31.71	0.00

DISCLAIMER: รายงานฉบับนี้จัดทำโดยบริษัทหลักทรัพย์ ฟินันเซีย ไซรัส จำกัด (มหาชน) "บริษัท" ข้อมูลที่ปรากฏในรายงานฉบับนี้ถูกจัดทำขึ้นบนพื้นฐานของแหล่งข้อมูลที่เราหรือเราเชื่อว่ามีคุณภาพ เชื่อถือได้ และมีความถูกต้อง อย่างไรก็ตามบริษัทไม่รับรองความถูกต้องครบถ้วนของข้อมูลดังกล่าว ข้อมูลและความเห็นที่ปรากฏอยู่ในรายงานฉบับนี้อาจมีการเปลี่ยนแปลง แก้ไข หรือเพิ่มเติมได้ตลอดเวลาโดยไม่ต้องแจ้งให้ทราบล่วงหน้า บริษัทไม่มีความประสงค์ที่จะชักจูงหรือชี้ชวนให้ผู้ลงทุน ลงทุนซื้อหรือขายหลักทรัพย์ตามที่ปรากฏในรายงานฉบับนี้ รวมทั้งบริษัทไม่ได้รับประกันผลตอบแทนหรือราคาของหลักทรัพย์ตามข้อมูลที่ปรากฏแต่อย่างใด บริษัทจึงไม่รับผิดชอบต่อความเสียหายใดๆ ที่เกิดขึ้นจากการนำข้อมูลหรือความเห็นในรายงานฉบับนี้ไปใช้ไม่ว่ากรณีใดก็ตาม ผู้ลงทุนควรศึกษาข้อมูลและใช้ดุลยพินิจอย่างรอบคอบในการตัดสินใจลงทุน

บริษัทขอสงวนลิขสิทธิ์ในข้อมูลและความเห็นที่ปรากฏอยู่ในรายงานฉบับนี้ ห้ามมิให้ผู้ใดนำข้อมูลและความเห็นในรายงานฉบับนี้ไปใช้ประโยชน์ คัดลอก ดัดแปลง ทำซ้ำ นำออกแสดงหรือเผยแพร่ต่อสาธารณชนไม่ว่าทั้งหมดหรือบางส่วน โดยไม่ได้รับอนุญาตเป็นลายลักษณ์อักษรจากบริษัทล่วงหน้า การลงทุนในหลักทรัพย์มีความเสี่ยง ผู้ลงทุนควรศึกษาข้อมูลและพิจารณาอย่างรอบคอบก่อนการตัดสินใจลงทุน

บริษัทหลักทรัพย์ ฟินันเซีย ไซรัส จำกัด (มหาชน) อาจเป็นผู้ดูแลสภาพคล่อง (Market Maker) และผู้ออกใบสำคัญแสดงสิทธิอนุพันธ์ (Derivative Warrants) บนหลักทรัพย์ AAV, ADVANC, AEONTS, AMATA, ANAN, AOT, AP, BANPU, BBL, BCH, BCP, BCPG, BDMS, BEAUTY, BEC, BEM, BGRIM, BH, BJC, BLAND, BPP, BTS, CBG, CENTEL, CHG, CK, CKP, COM7, CPALL, CPF, CPN, DELTA, DTAC, EA, EGCO, EPG, ERW, ESSO, GFPT, GLOBAL, GPSC, GULF, GUNKUL, HANA, HMPRO, INTUCH, IRPC, IVL, JAS, JMT, KBANK, KCE, KKP, KTB, KTC, LH, MAJOR, MBK, MEGA, MINT, MTC, ORI, OSP, PLANB, PRM, PSH, PSL, PTG, PTT, PTTEP, PTTGC, QH, RATCH, ROBINS, RS, SAWAD, SCB, SCC, SGP, SIRI, SPALI, SPRC, STA, STEC, SUPER, TASCO, TCAP, THAI, THANI, TISCO, TKN, TMB, TOA, TOP, TPIPP, TRUE, TTW, TU, TVO, WHA และ SET50 Future โดยบริษัทฯ อาจจัดทำบทวิเคราะห์ของหลักทรัพย์อ้างอิงดังกล่าว ดังนั้น นักลงทุนควรศึกษารายละเอียดในหนังสือชี้ชวนของใบสำคัญแสดงสิทธิอนุพันธ์ดังกล่าวก่อนตัดสินใจลงทุน

หมายเหตุ: ประธานกรรมการของบริษัทหลักทรัพย์ ฟินันเซีย ไซรัส จำกัด (มหาชน) ดำรงตำแหน่งเป็นกรรมการของบริษัท ทรู คอร์ปอเรชั่น จำกัด (มหาชน)

Remark : FSS's Chairman is a TRUE's director.