

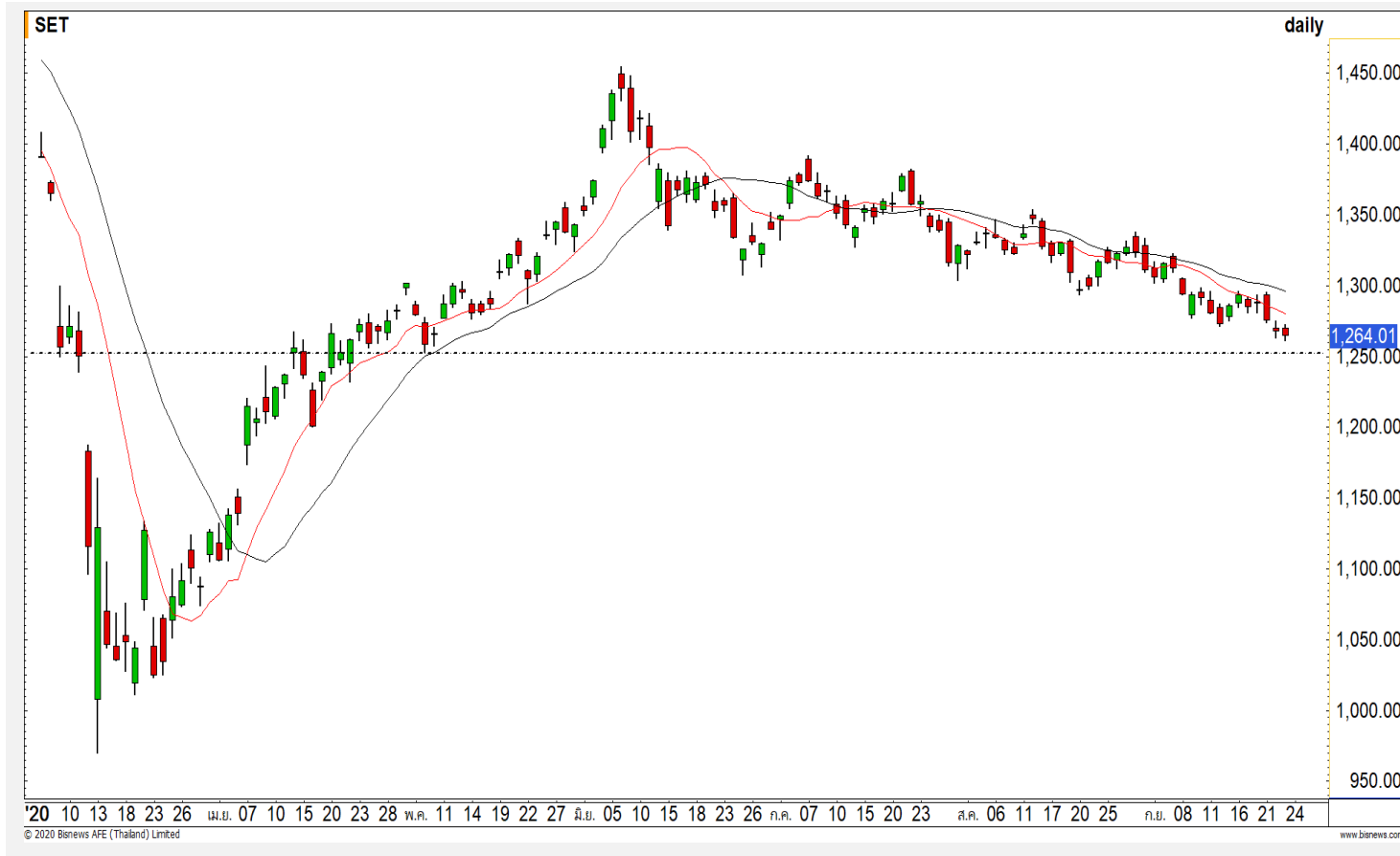


SET INDEX

อยู่ในรอบการพักตัวหลังขึ้น
1271 จุดไม่ได้

วานนี้ดัชนีปิดที่ระดับ 1264.01
จุด (-3.62 จุด)

วานนี้ดัชนีฟื้นตัวขึ้นเหนือแนว
ต้าน 1271 จุดไม่ได้ ดัชนียังอยู่ในรอบ
ของการพักตัวลงต่อ โดยมีแนวรับที่
1255 จุด หากดัชนีไม่สามารถปะคองตัว
ที่ระดับนี้จะเสี่ยงต่อการพักตัวลงต่อเนื่อง
ลงสู่แนวรับ 1240 จุด มองการลงระลอกนี้
เริ่มมีอัตราเร่งเข้ามา



Technical Review

- S50U20 : หากเข้านี้เปิดต่ำกว่า 800 จุด ระงับการไหลลึก
- Momentum Trading : SYNEX,DOD
- Swing Trading : CPF,THANI
- DW : STA (Call)

แนวรับ	1255	1240
แนวต้าน	1268	1271

SET50 Index Futures



หากเข้านี้เปิดต่ำกว่า 800 จุด
ระวังการไหลลึก

23 ก.ย. 63 นักลงทุนต่างชาติ Short สุทธิ
15,788 สัญญา

ค่า Basis ของ S50U20 อยู่ที่ระดับ -0.8 จุด

ภาพทางเทคนิคราย 60 นาที วานนี้ดัชนีปิดหลุด
แนวรับ 804 จุดลงมา สร้างจุดต่ำสุดใหม่ของรอบ
ต่อเนื่อง แสดงถึงทิศทางของดัชนียังอยู่ในรอบของการ
พักตัว โดยหากเข้านี้ดัชนีเปิดต่ำกว่า 800 จุด จะเสี่ยง
ต่อการไหลลึกลงสู่แนวรับ 790 จุด

กลยุทธ์ S50U20

- พอร์ตวางแนว Wait and See

แนวรับ

แนวต้าน

790

780

812

818

Contracts

Long

Short

Net

YTD

Institution

36071

35180

891

-5762

Foreign

77406

93194

-15788

75799

Local

101938

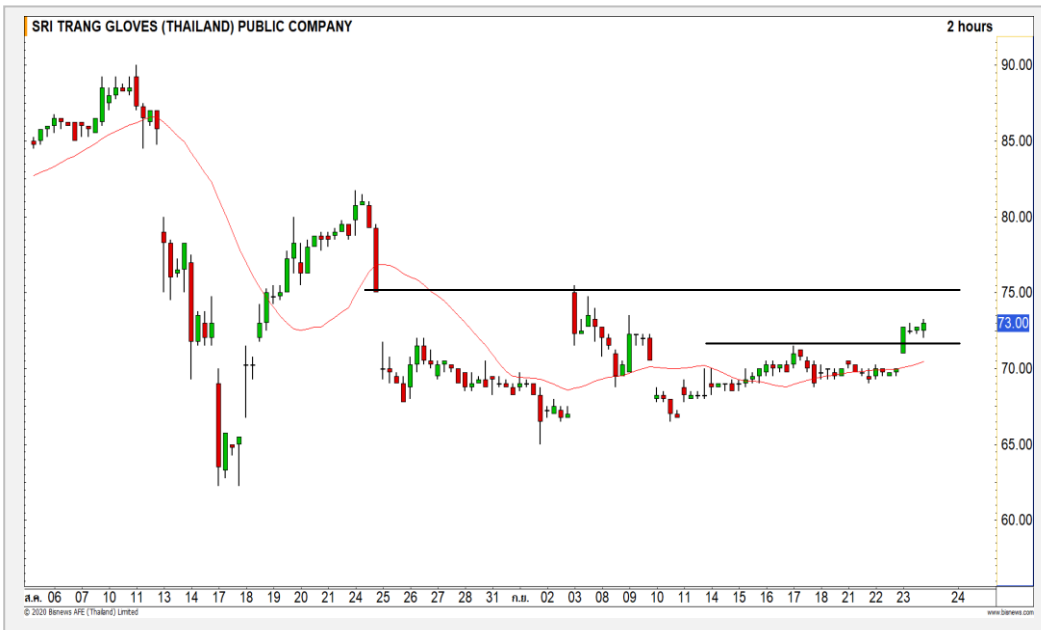
87041

14897

-70,037

Top Most Active

STGT



	Level 1	Level 2
Support	72.50	71.50
Resistance	75	78.50

STGT : ในภาพรายชั่วโมงราคาหุ้นตัวทะลุผ่านแนวต้านแรกที่ 71.50 บาทขึ้นมาได้ เป็นการดีรอบของการปรับตัวกลับเข้ามาอีกครั้งวางแนวต้านรอทดสอบที่ 75 บาท

SAWAD



	Level 1	Level 2
Support	49.50	48.25
Resistance	54.50	57

SAWAD : ราคาหุ้นตัวขึ้นมาทดสอบแนวต้านแรกที่ 50.50 บาท โดยหากราคาปิดเหนือระดับดังกล่าวจะเป็นการเข้าสู่รอบการปรับตัวต่อเนื่องที่แนวต้าน 54.50 บาท

Momentum Trading

SYNEX

Support | 13.60
Resistance | 14.50/15
Stop loss | 13

คำแนะนำระยะสั้น (BUY)

ในภาพราย 60 นาที ราคาฟื้นตัวขึ้นทะลุผ่าน Downtrend Line ขึ้นมา เป็นการเข้าสู่อรอบของการฟื้นตัวขึ้นทดสอบ High ที่ 14.50 บาท และลุ้นการทะลุ



DOD

Support | 9.75
Resistance | 10.50
Stop loss | 9.40

คำแนะนำระยะสั้น (BUY)

ราคาฟื้นตัวขึ้นผ่านแนวต้านหลักที่ 9.75 บาทขึ้นมาด้วยปริมาณการซื้อขายที่หนาแน่น เป็นดั่งทิศทางหลักกลับมาเป็นบวกอีกครั้ง



Swing Trading

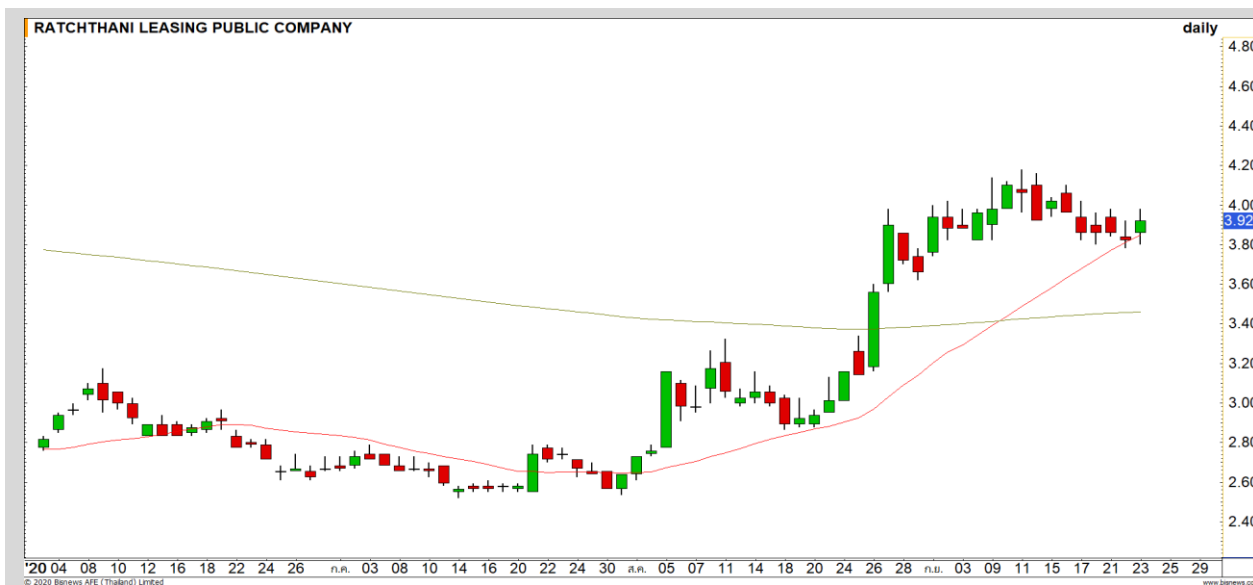


Support	29
Resistance	31/32.50
Stop loss	28.50

คำแนะนำระยะสั้น (BUY)

ราคามีสัญญาณการฟื้นตัวระยะสั้นเข้ามาจาก Bullish Divergence ที่แนวรับ 29 บาท คาดราคาในรอบสั้นนี้ราคามีโอกาสเกิด Technical Rebound

CPF



Support	3.90
Resistance	4.10/4.20
Stop loss	3.80

คำแนะนำระยะสั้น (BUY)

ราคาพักลงมาที่เส้นค่าเฉลี่ย 20 วันแล้วเริ่มเห็นแรงซ็อกกลับเข้ามา โดยทิศทางเดิมเป็นทิศทางขาขึ้น คาดราคาฟื้นตัวขึ้นทดสอบแนวต้าน 4.10 บาท

THANI

STA : STA24C2011A



แนวรับ		แนวต้าน	
27.25	26.25	28.50	29.50

ราคาปรับตัวขึ้นทะลุ Downtrend Line ของรอบการพักตัวขึ้นมา
คาดราคาเข้าสู่รอบฟื้นตัวอีกครั้ง

ตัดขาดทุนกรณีหลุด 26 บาท



สอบถามข้อมูลเพิ่มเติม
โทรศัพท์ 02-658-9915
Email: dw@fnsyrus.com
Line: @dw24

ตารางราคา

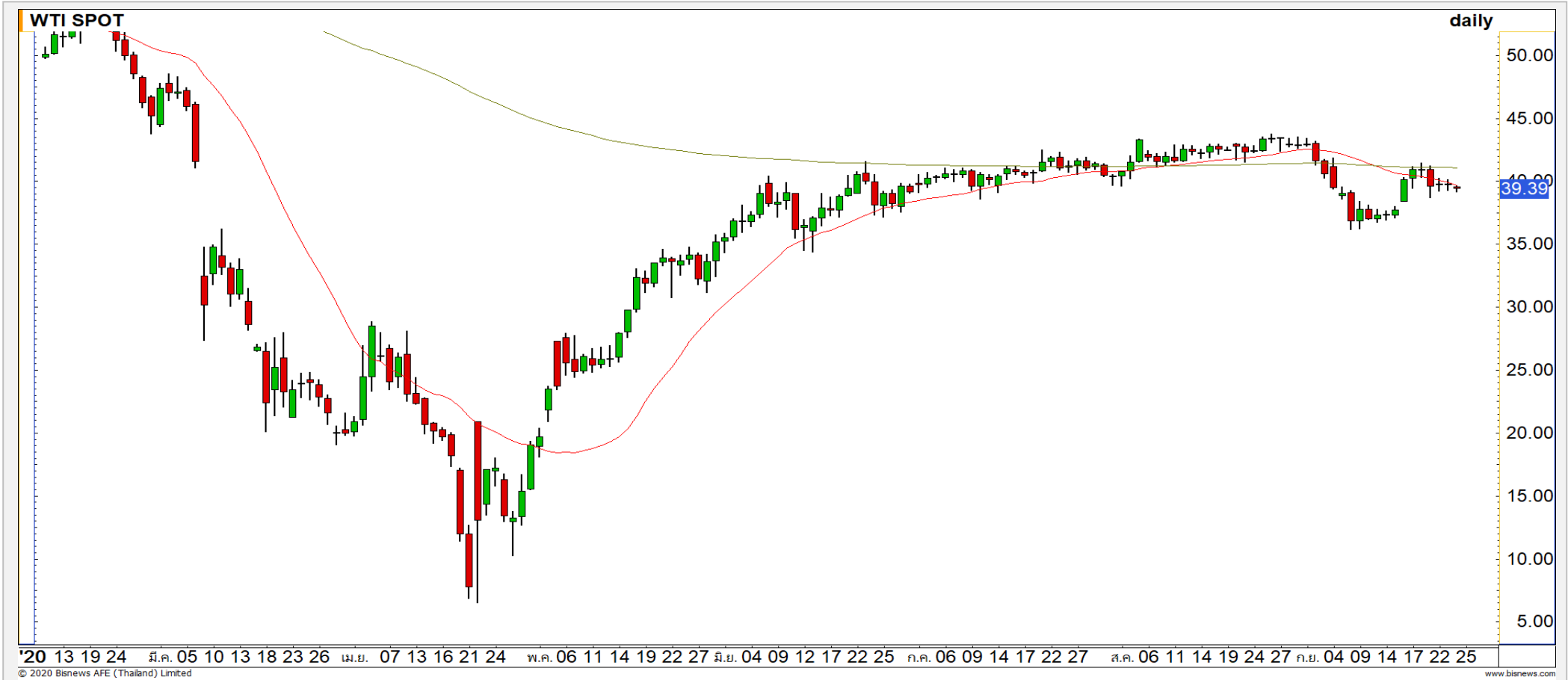
* ตารางราคาใช้เปรียบเทียบในการซื้อขายช่วง
market open เท่านั้น ไม่รวมช่วง market call

Underlying Bid*	DW Bid Price(THB) *				
	24-Sep-2020	25-Sep-2020	28-Sep-2020	29-Sep-2020	30-Sep-2020
28.50	0.14	0.14	0.13	0.13	0.12
28.25	0.13	0.13	0.12	0.12	0.12
28.00	0.13	0.13	0.12	0.12	0.11
27.75	0.12	0.12	0.11	0.11	0.11
27.50	0.12	0.11	0.11	0.11	0.10
27.25	0.11	0.11	0.10	0.10	0.10
27.00	0.11	0.10	0.10	0.10	0.09
26.75	0.10	0.10	0.09	0.09	0.09
26.50	0.10	0.09	0.09	0.09	0.08

*

Name	STA24C2011A	Implied Volatility	95.00%
Underlying	STA	Delta	25.33%
Type	Call	Listing Date	14-Jul-2020
Strike	39.220	Last Trading Date	30-Nov-2020
Conversion Ratio	12.02900	Expire Date(Maturity Date)	03-Dec-2020
Moneyness	-29.88% OTM	outstanding (23-Sep-2020)	1,392,000

Crude Oil (WTI)



© 2020 Bisnews AFE (Thailand) Limited

www.bisnews.com

แนวรับ	แนวต้าน
38	42.50
37	41.50

ราคาน้ำมันดิบ WTI ย่อตัวลงตามที่คาดไว้ ล่าสุดหลุดแนวรับ 39.50 ดอลลาร์ ประเมินทิศทางยังคงเป็น Sideway Down

Gold Futures

มีโอกาสฟื้นตัวระยะสั้น

การแข็งค่าของเงินสกุลดอลลาร์ได้สร้างแรงกดดันต่อเนื่องต่อราคาทองคำในช่วงนี้

ภาพทางเทคนิคราคาทองคำในราย 240 นาที หลังจากที่หลุดแนวรับ 1900 ดอลลาร์ ราคาทองคำพักตัวลงแรงมาที่ระดับ 1853 ดอลลาร์ ทิศทางหลักในช่วงนี้เป็นเชิงลบ

แต่ในระยะสั้นนี้เริ่มมีสัญญาณฟื้นตัวกลับระยะสั้นจาก Bullish Divergence ใน RSI โดยจะยืนยันรอบของการฟื้นตัวเมื่อสามารถกลับมาขึ้น 1865 ดอลลาร์

คำแนะนำระยะสั้น GOU20

- พอร์ตวางแนวรอเปิด Follow Long เมื่อราคาทองคำผ่าน 1865 ดอลลาร์ วางเป้าหมายหากำไรที่ 1880 ดอลลาร์ ตัดขาดทุนกรณีหลุด 1855 ดอลลาร์

วันที่ 23 ก.ย. 2020
กองทุน SPDR ขายทองคำ 11.68 ตัน
เหลือที่ระดับ 1,267.14 ตัน



	แนวรับ		แนวต้าน		
	1855	1840	1865	1885	
Contracts		Long	Short	Net	YTD
Institution		8738	7973	765	-7153
Foreign		26961	24303	2658	75799
Local		23480	26903	-3423	-70037

Market Summary & Theoretical Price

SET50 Index Futures

Series	Settle	Change	Vol Contracts	Vol Change	OI	OI Change	Days to Delivery	Theoretical			Div. Yield	Fund Rate	Basis	Premium Discount
								Theoretical	Lower	Upper				
S50K20	891.8	0.0	71	0	0	0	-119	797.77	800.39	784.04	0.02%	1.75%	89.46	93.99
S50M20	875.3	0.0	50159	0	0	0	-87	799.68	801.59	789.64	0.38%	1.75%	73.05	75.67
S50N20	856.3	0.0	77	0	0	0	-56	801.43	802.66	794.96	1.04%	1.75%	54.00	54.87
S50U20	801.5	-7.7	141124	-35238	310199	-5840	5	802.27	802.16	802.85	2.03%	1.75%	-0.80	-0.77
S50Z20	801.0	-7.4	67867	2171	100766	11821	96	799.49	797.38	810.57	3.08%	1.75%	-1.30	1.51
S50H21	797.5	-7.1	4177	-198	9978	605	187	796.18	792.07	817.76	3.24%	1.75%	-4.80	1.32

S50K20

Series	Settle	Change	Vol Contracts	Vol Change	OI	OI Change	Days to Delivery	Theoretical			Premium / Discount	Risk Free Rate
								Theoretical	Lower	Upper		
GFM20	25968.8398	0	211	0	542	0	-87	27850	27916	27500	-1880.79	1.75%
GFQ20	28980.6504	0	183	0	490	0	-27	27930	27951	27821	1050.57	1.75%
GFV20	28310	-90	79	-3	303	0	35	28013	27986	28154	296.79	1.75%

Gold Online Futures

Series	Settle	Change	Vol Contracts	Vol Change	OI	OI Change	Days to Delivery	Theoretical
GOM20	1768.80	0.00	7623	0	3082	0	-87	1855.37

USD Futures

Series	Settle	OI Change	Days to Delivery	Theoretical	Basis
USDK20	31.87	0.00	-119	31.28	0.29
USDM20	30.93	0.00	-87	31.36	-0.65
USDN20	31.38	0.00	-56	31.44	-0.20
USDU20	31.48	0.13	5	31.59	-0.10

DISCLAIMER: รายงานฉบับนี้จัดทำโดยบริษัทหลักทรัพย์ ฟินันเซีย ไซรัส จำกัด (มหาชน) "บริษัท" ข้อมูลที่ปรากฏในรายงานฉบับนี้ถูกจัดทำขึ้นบนพื้นฐานของแหล่งข้อมูลที่เราหรือเราเชื่อว่ามีความน่าเชื่อถือ และเราไม่รับรองความถูกต้อง ความถูกต้อง อย่างไรก็ตามบริษัทรับประกันความถูกต้องของข้อมูลดังกล่าว ข้อมูลและความเห็นที่ปรากฏอยู่ในรายงานฉบับนี้อาจมีการเปลี่ยนแปลง แก้ไข หรือเพิ่มเติมได้ตลอดเวลาโดยไม่ต้องแจ้งให้ทราบล่วงหน้า บริษัทไม่มีความประสงค์ที่จะชักจูงหรือชี้ชวนให้ผู้ลงทุน ลงทุนซื้อหรือขายหลักทรัพย์ตามที่ปรากฏในรายงานฉบับนี้ รวมทั้งบริษัทไม่ได้รับประกันผลตอบแทนหรือราคาของหลักทรัพย์ตามข้อมูลที่ปรากฏแต่อย่างใด บริษัทจึงไม่รับผิดชอบต่อความเสียหายใดๆ ที่เกิดขึ้นจากการนำข้อมูลหรือความเห็นในรายงานฉบับนี้ไปใช้ไม่ว่ากรณีใดก็ตาม ผู้ลงทุนควรศึกษาข้อมูลและใช้ดุลยพินิจอย่างรอบคอบในการตัดสินใจลงทุน

บริษัทขอสงวนลิขสิทธิ์ในข้อมูลและความเห็นที่ปรากฏอยู่ในรายงานฉบับนี้ ห้ามมิให้ผู้ใดนำข้อมูลและความเห็นในรายงานฉบับนี้ไปใช้ประโยชน์ คัดลอก ดัดแปลง ทำซ้ำ นำออกแสดงหรือเผยแพร่ต่อสาธารณชนไม่ว่าทั้งหมดหรือบางส่วน โดยไม่ได้รับอนุญาตเป็นลายลักษณ์อักษรจากบริษัทล่วงหน้า การลงทุนในหลักทรัพย์มีความเสี่ยง ผู้ลงทุนควรศึกษาข้อมูลและพิจารณาอย่างรอบคอบก่อนการตัดสินใจลงทุน

บริษัทหลักทรัพย์ ฟินันเซีย ไซรัส จำกัด (มหาชน) อาจเป็นผู้ดูแลสภาพคล่อง (Market Maker) และผู้ออกใบสำคัญแสดงสิทธิอนุพันธ์ (Derivative Warrants) บนหลักทรัพย์ AAV, ADVANC, AEONTS, AMATA, ANAN, AOT, AP, BANPU, BBL, BCH, BCP, BCPG, BDMS, BEAUTY, BEC, BEM, BGRIM, BH, BJC, BLAND, BPP, BTS, CBG, CENTEL, CHG, CK, CKP, COM7, CPALL, CPF, CPN, DELTA, DTAC, EA, EGCO, EPG, ERW, ESSO, GFPT, GLOBAL, GPSC, GULF, GUNKUL, HANA, HMPRO, INTUCH, IRPC, IVL, JAS, JMT, KBANK, KCE, KKP, KTB, KTC, LH, MAJOR, MBK, MEGA, MINT, MTC, ORI, OSP, PLANB, PRM, PSH, PSL, PTG, PTT, PTTEP, PTTGC, QH, RATCH, ROBINS, RS, SAWAD, SCB, SCC, SGP, SIRI, SPALI, SPRC, STA, STEC, SUPER, TASCO, TCAP, THAI, THANI, TISCO, TKN, TMB, TOA, TOP, TPIPP, TRUE, TTW, TU, TVO, WHA และ SET50 Future โดยบริษัทฯ อาจจัดทำบทวิเคราะห์ของหลักทรัพย์อ้างอิงดังกล่าว ดังนั้น นักลงทุนควรศึกษารายละเอียดในหนังสือชี้ชวนของใบสำคัญแสดงสิทธิอนุพันธ์ดังกล่าวก่อนตัดสินใจลงทุน

หมายเหตุ: ประธานกรรมการของบริษัทหลักทรัพย์ ฟินันเซีย ไซรัส จำกัด (มหาชน) ดำรงตำแหน่งเป็นกรรมการของบริษัท ทู คอร์ปอเรชั่น จำกัด (มหาชน)

Remark : FSS's Chairman is a TRUE's director.