



SET INDEX

วันนี้ปรับตัวขึ้นทดสอบบริเวณ
Gap 1305 จุด

วานนี้ดัชนีปิดที่ระดับ 1293.40
จุด (-0.4 จุด)

วานนี้ดัชนีปรับตัวสลับขึ้นมาจาก
แนวรับแรกที่ 1275 จุด พร้อมทั้งเกิด
สัญญาณฟื้นตัวระยะสั้นจาก Bullish
Divergence ใน Stochastic หนุรอบ
การฟื้นตัวในเช้านี้ โดยวางแนวต้านรอ
ทดสอบที่บริเวณ Gap ที่ 1305 จุด

ในภาพหลักเรายังมีมุมมองเป็น
Sideway Down ตราบที่ดัชนียังไม่ผ่าน
1336 จุด

แนวรับ	1287	1283
แนวต้าน	1295	1305



Technical Review

- S50U20 : วันนี้ปรับตัวกลับ โดยมีแนวต้านแรกที่ 835 จุด
- Momentum Trading : TASCO,PRM
- Swing Trading : RS,COM7
- DW : AOT (Call)

SET50 Index Futures



วันนี้ฟื้นตัวกลับ โดยมีแนวต้านแรกที่ 835 จุด

9 ก.ย. 63 นักลงทุนต่างชาติ Long สุทธิ 8,467 สัญญา

ค่า Basis ของ S50U20 อยู่ที่ระดับ -0.04 จุด

ภาพทางเทคนิควันนี้ดัชนีฟื้นตัวขึ้นมาหลังจากที่ย่อตัวเข้าใกล้แนวต้านแรกที่ 815 จุด โดยมีสัญญาณ Bullish Divergence หนุนรอบการฟื้นตัววันนี้ โดยวางแนวต้านแรกที่ 835 จุด โดยมองการฟื้นตัวระลอกเป็นการฟื้นตัวระหว่างทางในทิศทาง Sideway Down

กลยุทธ์ S50U20

- พอร์ต Short ต้นทุนที่ 830 จุด ถือรอหากำไรที่ 822 จุด ตัดขาดทุนกรณีทะลุ 836 จุด

แนวรับ

826 822

แนวต้าน

835 840

Contracts	Long	Short	Net	YTD
Institution	32458	31334	1124	-74
Foreign	85290	76823	8467	101710
Local	85230	94821	-9591	-101,636

Top Most Active

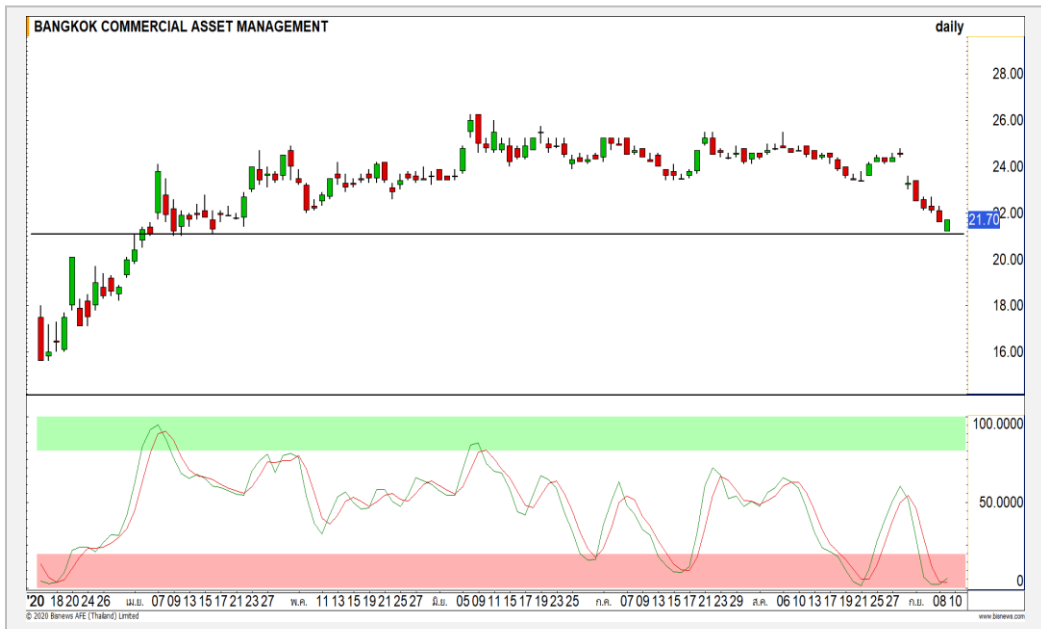
CPALL



	Level 1	Level 2
Support	62	60.50
Resistance	65	67

CPALL : ราคาพักตัวต่อเนื่องลงมาที่แนวรับ 62 บาทแล้วเกิดสัญญาณฟื้นตัวกลับจาก Bullish Divergence ใน Stochastic คาดราคามีโอกาสเกิด Technical Rebound

BAM



	Level 1	Level 2
Support	21.50	21
Resistance	22.70	23.50

BAM : ราคาพักตัวลงมาที่แนวรับ 21 บาทแล้วมีแรงซื้อกลับเข้ามาและ Stochastic %K ตัดขึ้นมา หนุนรอบการฟื้นตัวในช่วงสั้นนี้

Momentum Trading

TASCO

Support | 25.75
Resistance | 27.75/29
Stop loss | 24.90

คำแนะนำระยะสั้น (BUY)

ราคาปรับตัวขึ้นทะลุแนวต้านแรกที่ 25.75 บาทขึ้นไปด้วยปริมาณการซื้อขายที่หนาแน่น Momentum แข็งบวกระยะสั้น กลับเข้ามาอีกครั้ง

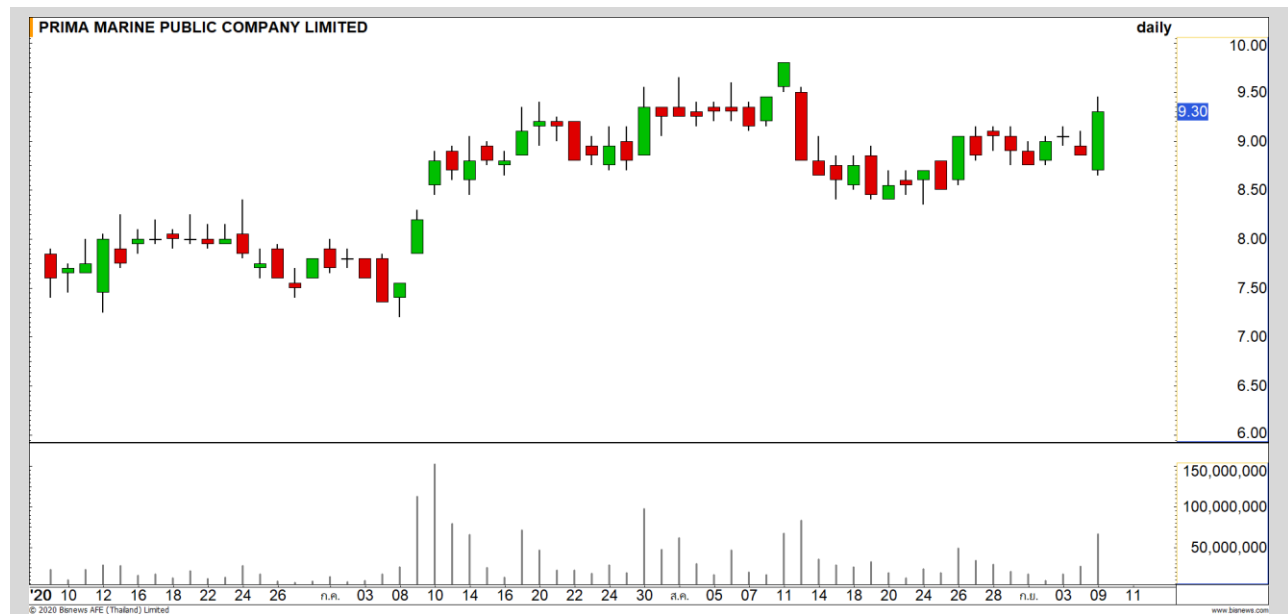


PRM

Support | 9.10
Resistance | 9.65
Stop loss | 8.80

คำแนะนำระยะสั้น (BUY)

ราคามีสัญญาณปรับตัวจากแท่งเทียน Big White Candle แสดงถึง Momentum ระยะสั้นที่แข็งแกร่ง วางแนวต้านทดสอบที่ 9.65 บาท



Swing Trading

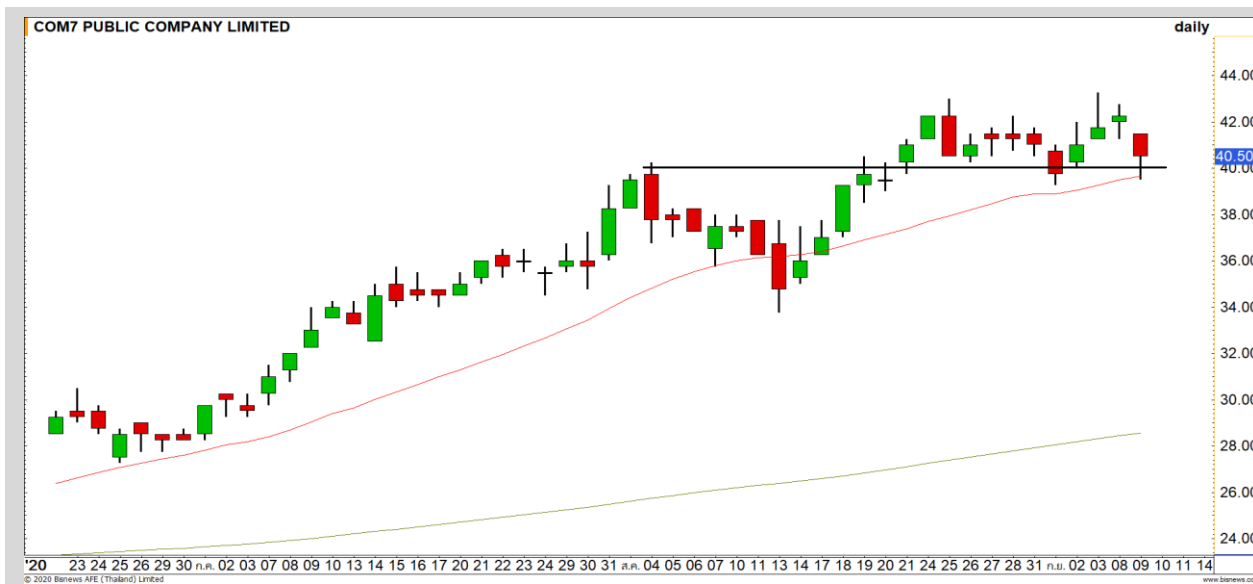


Support	19.10
Resistance	20
Stop loss	18.60

คำแนะนำระยะสั้น (BUY)

ราคาย่อตัวลงมาที่บริเวณแนวรับ High ก่อนหน้าและเส้นค่าเฉลี่ย 20 วัน โดยทิศทางเดิมเป็นแนวโน้มขาขึ้น มองเป็นการย่อตัวสะสมกำลัง สามารถใช้เป็นจังหวะเข้าสะสมได้

RS



Support	40
Resistance	42/43
Stop loss	39

คำแนะนำระยะสั้น (BUY)

ราคาย่อตัวสะสมกำลังลงมาที่แนวรับ 40 บาท ซึ่งเป็นจุดสูงสุดของรอบก่อนหน้า และเส้นค่าเฉลี่ย 20 วัน คาดราคามีโอกาสเกิด Technical Rebound ที่บริเวณดังกล่าว

COM7

AOT : AOT24C2012A



แนวรับ		แนวต้าน	
57.50	56.75	59	60

ราคาประกอบตัวเหนือแนวรับ 56.75 บาท ราคาขึ้นอยู่กับรอบการ
ฟื้นตัว วางแนวต้านรอทดสอบที่ 60 บาท

ตัดขาดทุนกรณีหลุด 56.50 บาท



สอบถามข้อมูลเพิ่มเติม

โทรศัพท์ 02-658-9915
Email: dw@fnsyrus.com
Line: @dw24

ตารางราคา

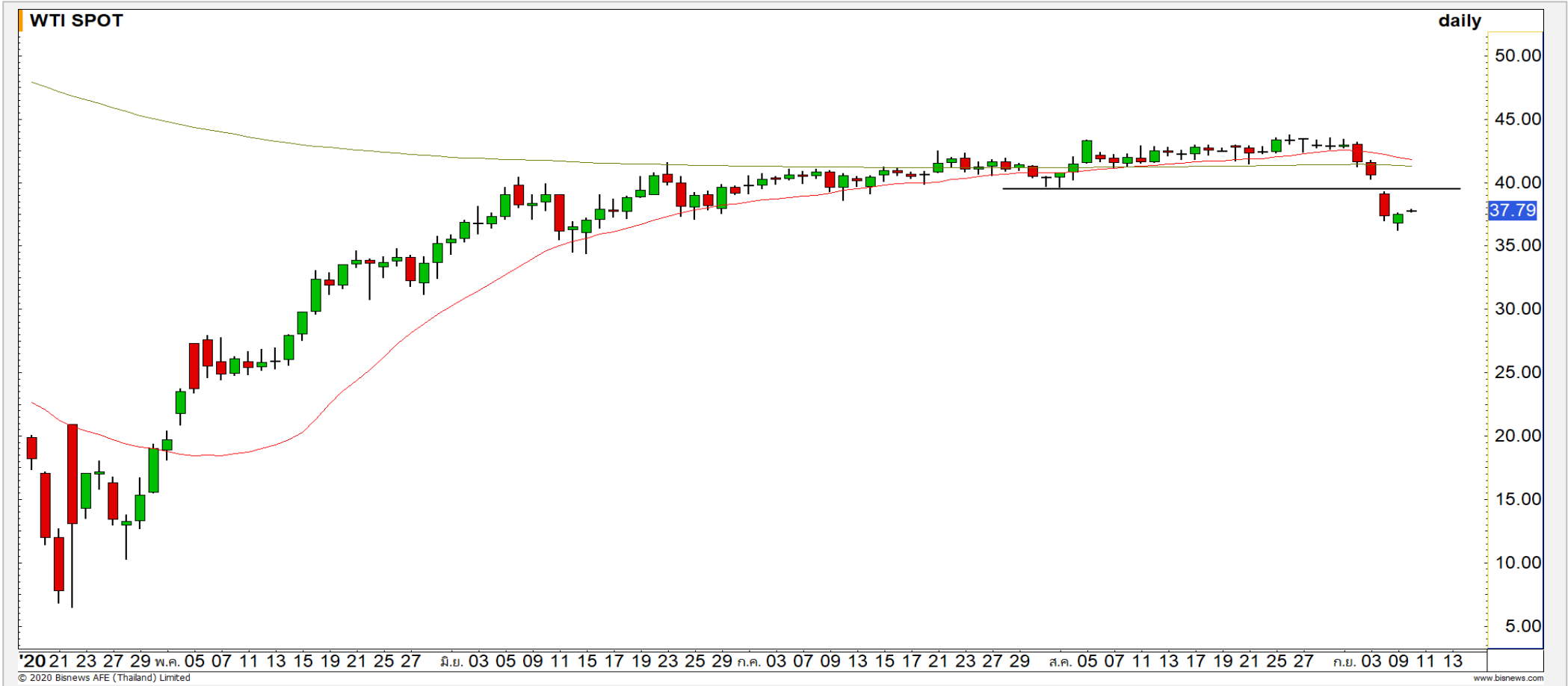
* ตารางราคาใช้เปรียบเทียบในการซื้อขายช่วง
market open เท่านั้น ไม่รวมช่วง market call

Underlying Bid*	DW Bid Price(THB) *				
	10-Sep-2020	11-Sep-2020	14-Sep-2020	15-Sep-2020	16-Sep-2020
59.00	0.78	0.77	0.77	0.76	0.76
58.75	0.76	0.76	0.75	0.75	0.74
58.50	0.75	0.74	0.74	0.73	0.73
58.25	0.73	0.73	0.72	0.72	0.71
58.00	0.72	0.71	0.71	0.70	0.70
57.75	0.70	0.70	0.69	0.69	0.69
57.50	0.69	0.69	0.68	0.67	0.67
57.25	0.67	0.67	0.66	0.66	0.66
57.00	0.66	0.66	0.65	0.65	0.64

*

Name	AOT24C2012A	Implied Volatility	52.00%
Underlying	AOT	Delta	63.21%
Type	Call	Listing Date	13-Aug-2020
Strike	55.060	Last Trading Date	18-Dec-2020
Conversion Ratio	10.80000	Expire Date(Maturity Date)	23-Dec-2020
Moneyess	5.34% ITM	outstanding (09-Sep-2020)	328,200

Crude Oil (WTI)



แนวรับ	แนวต้าน
37.50	39.50
36	40.50

ราคาน้ำมันดิบ WTI พุ่งตัวกลับขึ้นมาหลังจากที่ย่อตัวลงแตะแนวรับ 36 ดอลลาร์ มองการฟื้นตัวมีโอกาสติดแนวต้านที่ 39.50 ดอลลาร์

Gold Futures

หากราคาทองคำทะลุผ่านแนวต้าน 1955 ดอลลาร์ จะเข้าสู่รอบการฟื้นตัวอีกครั้ง

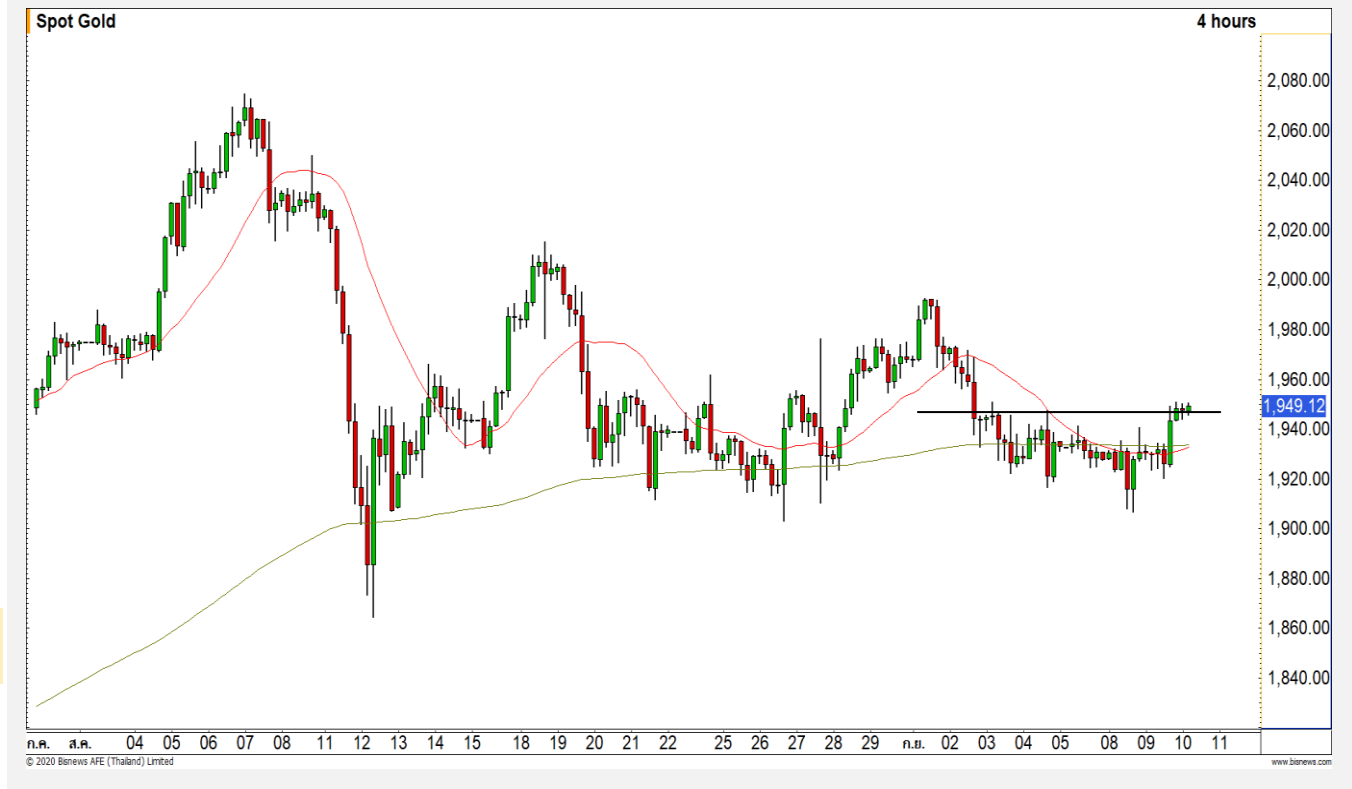
ราคาทองคำได้รับแรงหนุนจากการอ่อนค่าของเงินสกุลดอลลาร์ ในค่าคืนที่ผ่านมา

ภาพทางเทคนิคราคาทองคำในราย 240 นาที คินนี้ฟื้นตัวขึ้นมาขึ้นเหนือแนวต้านแรกที่ 1940 ดอลลาร์ โดยมีแนวต้านถัดไปที่ 1955 ดอลลาร์ หากราคาทองคำสามารถฟื้นตัวขึ้นทะลุระดับดังกล่าวนี้ไปได้ จะเป็นการเข้าสู่รอบของการฟื้นตัวอีกครั้ง

คำแนะนำระยะสั้น GOU20

- พอร์ต Short ต้นทุนเมื่อราคาทองคำหลุด 1920 ดอลลาร์ ตัดขาดทุนในกรณีทะลุ 1940 ดอลลาร์ไปแล้ว

วันที่ 9 ก.ย. 2020
กองทุน SPDR ซื้อทองคำ 2.92 ตัน
ขึ้นมาที่ระดับ 1,252.96 ตัน



แนวรับ		แนวต้าน		
1940	1920	1955	1975	

Contracts	Long	Short	Net	YTD
Institution	5829	5239	590	-6280
Foreign	25143	21244	3899	101710
Local	17516	22005	-4489	-101636

Market Summary & Theoretical Price

SET50 Index Futures

Series	Settle	Change	Vol Contracts	Vol Change	OI	OI Change	Days to Delivery	Theoretical			Div. Yield	Fund Rate	Basis	Premium Discount
								Theoretical	Lower	Upper				
S50K20	891.8	0.0	71	0	0	0	-105	827.40	829.79	814.84	0.02%	1.75%	60.22	64.36
S50M20	875.3	0.0	50159	0	0	0	-73	829.26	830.92	820.53	0.38%	1.75%	43.81	46.09
S50N20	856.3	0.0	77	0	0	0	-42	830.86	831.82	825.84	1.04%	1.75%	24.76	25.44
S50U20	831.5	0.3	174634	1671	345837	3654	19	831.42	830.99	833.69	2.03%	1.75%	-0.04	0.08
S50Z20	828.2	-0.3	24479	4185	36368	4062	110	828.21	825.70	841.36	3.08%	1.75%	-3.34	-0.01
S50H21	825.1	-0.5	2523	362	7828	514	201	824.72	820.14	848.76	3.24%	1.75%	-6.44	0.38

S50K20

Series	Settle	Change	Vol Contracts	Vol Change	OI	OI Change	Days to Delivery	Theoretical			Premium / Discount	Risk Free Rate
								Theoretical	Lower	Upper		
GFM20	25968.8398	0	211	0	542	0	-73	28812	28870	28508	-2842.94	1.75%
GFQ20	28980.6504	0	183	0	490	0	-13	28895	28905	28841	85.69	1.75%
GFV20	28840	100	242	-61	303	0	49	28981	28942	29185	-140.91	1.75%

Gold Online Futures

Series	Settle	Change	Vol Contracts	Vol Change	OI	OI Change	Days to Delivery	Theoretical
GOM20	1768.80	0.00	7623	0	3082	0	-73	1939.80

USD Futures

Series	Settle	OI Change	Days to Delivery	Theoretical	Basis
USDK20	31.87	0.00	-105	30.99	0.62
USDM20	30.93	0.00	-73	31.07	-0.32
USDN20	31.38	0.00	-42	31.14	0.13
USDU20	31.37	-0.07	19	31.30	0.12

DISCLAIMER: รายงานฉบับนี้จัดทำโดยบริษัทหลักทรัพย์ ฟินันเซีย ไซรัส จำกัด (มหาชน) "บริษัท" ข้อมูลที่ปรากฏในรายงานฉบับนี้ถูกจัดทำขึ้นบนพื้นฐานของแหล่งข้อมูลที่เราหรือเราเชื่อว่ามีความน่าเชื่อถือ และมีความถูกต้อง อย่างไรก็ตามบริษัทไม่รับรองความถูกต้องครบถ้วนของข้อมูลดังกล่าว ข้อมูลและความเห็นที่ปรากฏอยู่ในรายงานฉบับนี้อาจมีการเปลี่ยนแปลง แก้ไข หรือเพิ่มเติมได้ตลอดเวลาโดยไม่ต้องแจ้งให้ทราบล่วงหน้า บริษัทไม่มีความประสงค์ที่จะชักจูงหรือชี้ชวนให้ผู้ลงทุน ลงทุนซื้อหรือขายหลักทรัพย์ตามที่ปรากฏในรายงานฉบับนี้ รวมทั้งบริษัทไม่ได้รับประกันผลตอบแทนหรือราคาของหลักทรัพย์ตามข้อมูลที่ปรากฏแต่อย่างใด บริษัทจึงไม่รับผิดชอบต่อความเสียหายใดๆ ที่เกิดขึ้นจากการนำข้อมูลหรือความเห็นในรายงานฉบับนี้ไปใช้ไม่ว่ากรณีใดก็ตาม ผู้ลงทุนควรศึกษาข้อมูลและใช้ดุลยพินิจอย่างรอบคอบในการตัดสินใจลงทุน

บริษัทขอสงวนลิขสิทธิ์ในข้อมูลและความเห็นที่ปรากฏอยู่ในรายงานฉบับนี้ ห้ามมิให้ผู้ใดนำข้อมูลและความเห็นในรายงานฉบับนี้ไปใช้ประโยชน์ คัดลอก ตัดแปลง ทำซ้ำ นำออกแสดงหรือเผยแพร่ต่อสาธารณชนไม่ว่าทั้งหมดหรือบางส่วน โดยไม่ได้รับอนุญาตเป็นลายลักษณ์อักษรจากบริษัทล่วงหน้า การลงทุนในหลักทรัพย์มีความเสี่ยง ผู้ลงทุนควรศึกษาข้อมูลและพิจารณาอย่างรอบคอบก่อนการตัดสินใจลงทุน

บริษัทหลักทรัพย์ ฟินันเซีย ไซรัส จำกัด (มหาชน) อาจเป็นผู้ดูแลสภาพคล่อง (Market Maker) และผู้ออกใบสำคัญแสดงสิทธิอนุพันธ์ (Derivative Warrants) บนหลักทรัพย์ AAV, ADVANC, AEONTS, AMATA, ANAN, AOT, AP, BANPU, BBL, BCH, BCP, BCPG, BDMS, BEAUTY, BEC, BEM, BGRIM, BH, BJC, BLAND, BPP, BTS, CBG, CENTEL, CHG, CK, CKP, COM7, CPALL, CPF, CPN, DELTA, DTAC, EA, EGCO, EPG, ERW, ESSO, GFPT, GLOBAL, GPSC, GULF, GUNKUL, HANA, HMPRO, INTUCH, IRPC, IVL, JAS, JMT, KBANK, KCE, KKP, KTB, KTC, LH, MAJOR, MBK, MEGA, MINT, MTC, ORI, OSP, PLANB, PRM, PSH, PSL, PTG, PTT, PTTEP, PTTGC, QH, RATCH, ROBINS, RS, SAWAD, SCB, SCC, SGP, SIRI, SPALI, SPRC, STA, STEC, SUPER, TASCOS, TCAP, THAI, THANI, TISCO, TKN, TMB, TOA, TOP, TPIPP, TRUE, TTW, TU, TVO, WHA และ SET50 Future โดยบริษัทฯ อาจจัดทำบทวิเคราะห์ของหลักทรัพย์อ้างอิงดังกล่าว ดังนั้น นักลงทุนควรศึกษารายละเอียดในหนังสือชี้ชวนของใบสำคัญแสดงสิทธิอนุพันธ์ดังกล่าวก่อนตัดสินใจลงทุน

หมายเหตุ: ประธานกรรมการของบริษัทหลักทรัพย์ ฟินันเซีย ไซรัส จำกัด (มหาชน) ดำรงตำแหน่งเป็นกรรมการของบริษัท ทรู คอร์ปอเรชั่น จำกัด (มหาชน)

Remark : FSS's Chairman is a TRUE's director.