



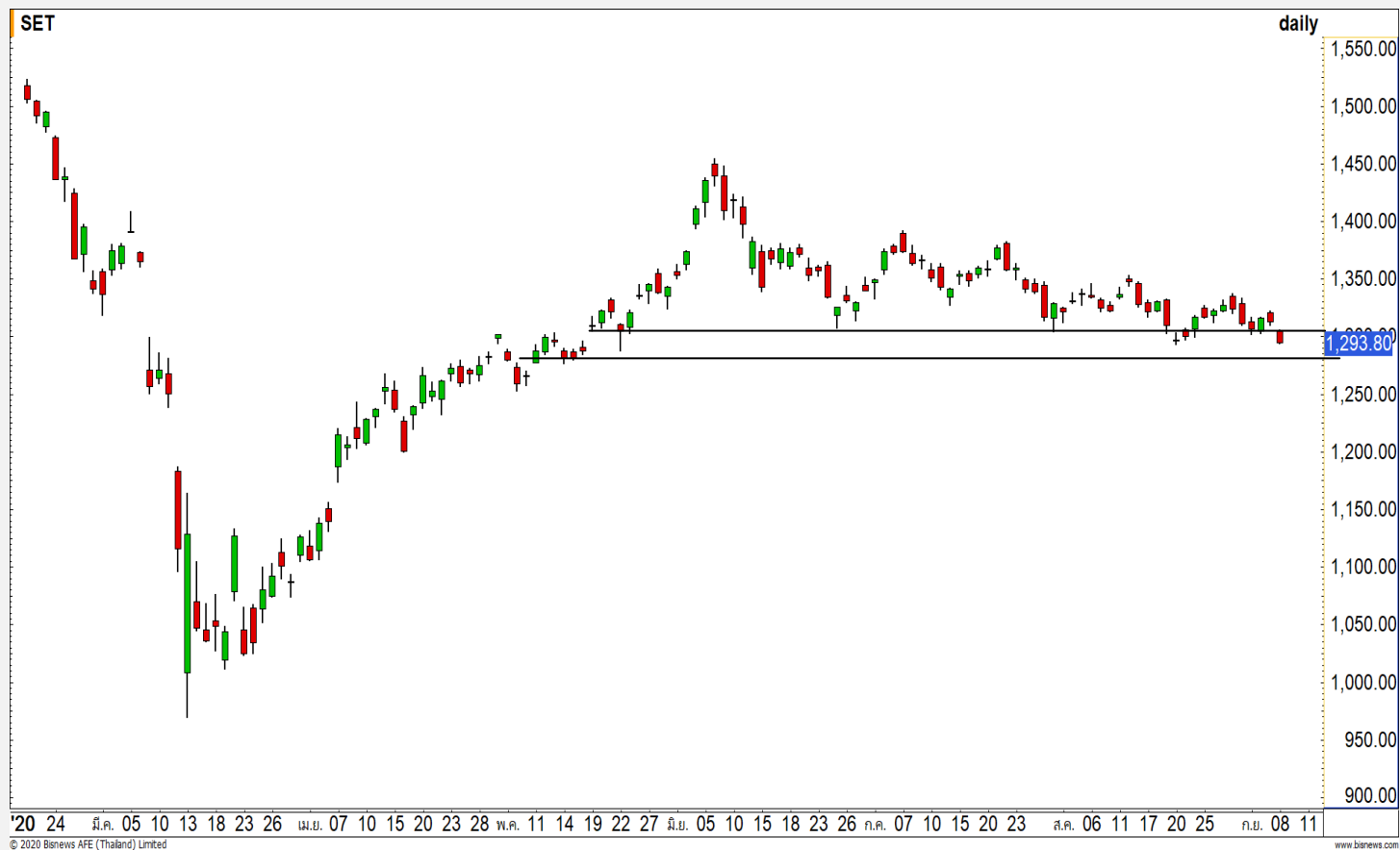
SET INDEX

มีโอกาสลงทดสอบแนวรับ
1275 จุด หลังหลุด 1300 จุด

วานนี้ดัชนีปิดที่ระดับ 1293.80
จุด (-18.15 จุด)

วานนี้ดัชนีปิดต่ำกว่าแนวรับ
1300 จุดอีกครั้ง เป็นการดึงภาพของการ
พักตัวต่อเนื่องเข้ามา โดยวางแนวรับแรก
ที่ 1275 จุด และ 1250 จุด โดยมองหาก
วันนี้ดัชนีพักตัวลงมาถึงที่ระดับ 1250 จุด
จะมีโอกาสได้เห็นเต็งสลับขึ้นมา

โดยทิศทางหลักเรายังให้น้ำหนัก
ดัชนีคงเดิมในทิศทางเชิงลบ



Technical Review

- S50U20 : วานนี้ปิดหลุด 833 จุด ดึงรอบของการพักตัวลงต่อเนื่องเข้ามา
- Momentum Trading : RBF,DOD
- Swing Trading : CPF,CPN
- DW : GFPT (Call)

แนวรับ	1275	1250
แนวต้าน	1293	1300

SET50 Index Futures



วานนี้ปิดหลุด 833 จุด ดิ่งรอบของการพัก ตัวลงต่อเข้ามา

8 ก.ย. 63 นักลงทุนต่างชาติ Short สุทธิ
13,431 สัญญา
ค่า Basis ของ S50U20 อยู่ที่ระดับ -1.71 จุด
ภาพทางเทคนิคความนี้ดัชนีปิดหลุดแนวรับ 833
จุดลงมา เป็นการหาระดับเป็นจุดต่ำสุดใหม่ของรอบ เป็น
การแสดงถึงทิศทางของดัชนียังคงเป็นเชิงลบอยู่ตามที่เรา
ได้ประเมินไว้ วางแนวรับแรกที่ 815 จุด โดยวันนี้หาก
หลุดระดับดังกล่าวจะมีโอกาสไหลลงมาที่แนวรับ 800 จุด
และมีโอกาสตั้งสลับขึ้นจากบริเวณดังกล่าว

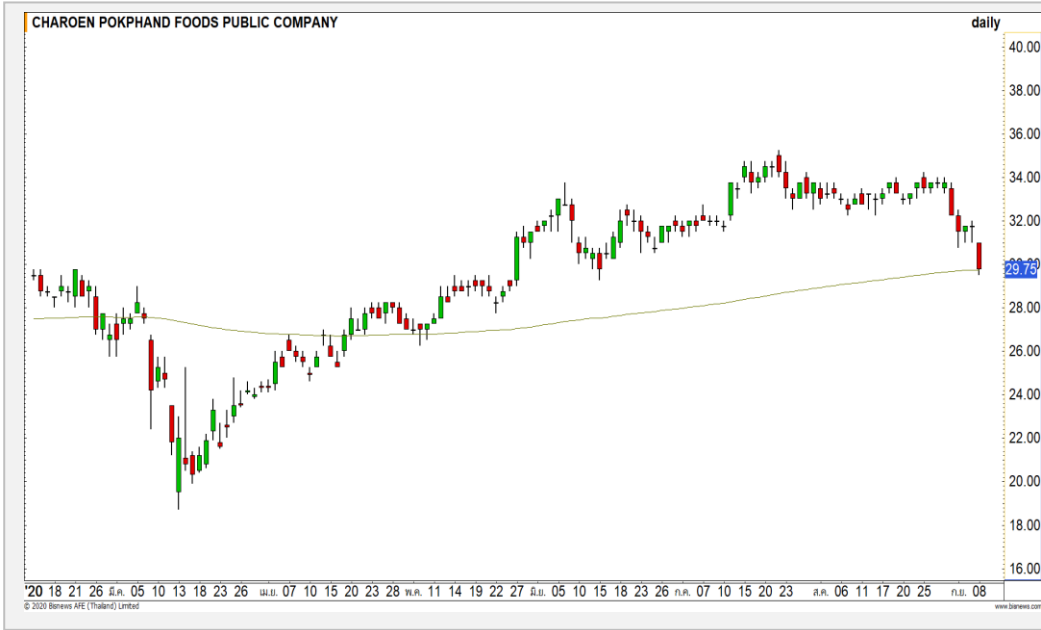
แนวรับ		แนวต้าน		
815	800	834	840	
Contracts	Long	Short	Net	YTD
Institution	33988	32408	1580	-1198
Foreign	74221	79885	-5664	93243
Local	98085	94001	4084	-92,045

กลยุทธ์ S50U20

- พอร์ต Long ต้นทุนที่ 833 จุด ตัดขาดที่ 830 จุด
ไปแล้ว
- พอร์ตวางแนว Wait and See

Top Most Active

CPF



	Level 1	Level 2
Support	29	28
Resistance	31.50	32.25

CPF : ราคาพักตัวต่อเนื่องลงมาเส้นค่าเฉลี่ย 200 วัน ประเมิน Downside ระยะสั้นเริ่มจำกัด คาดราคามีโอกาสเกิด Technical Rebound ที่บริเวณดังกล่าว

KBANK



	Level 1	Level 2
Support	80	78
Resistance	84	86

KBANK : ราคากำลังสร้างฐานใหม่ที่บริเวณแนวรับ 80 บาท คาดการพักตัวของราคามีโอกาสชะลอตัวลงที่ระดับดังกล่าว

Momentum Trading

RBF

Support | 10.20
Resistance | 11.20/11.50
Stop loss | 9.90

คำแนะนำระยะสั้น (BUY)

ราคาฟื้นตัวขึ้นทะลุแนวต้าน 10.20 บาทขึ้นไปด้วยปริมาณการซื้อขายที่หนาแน่น คาดราคามีโอกาสฟื้นตัวขึ้นทดสอบแนวต้าน 11.20 บาทอีกครั้ง



DOD

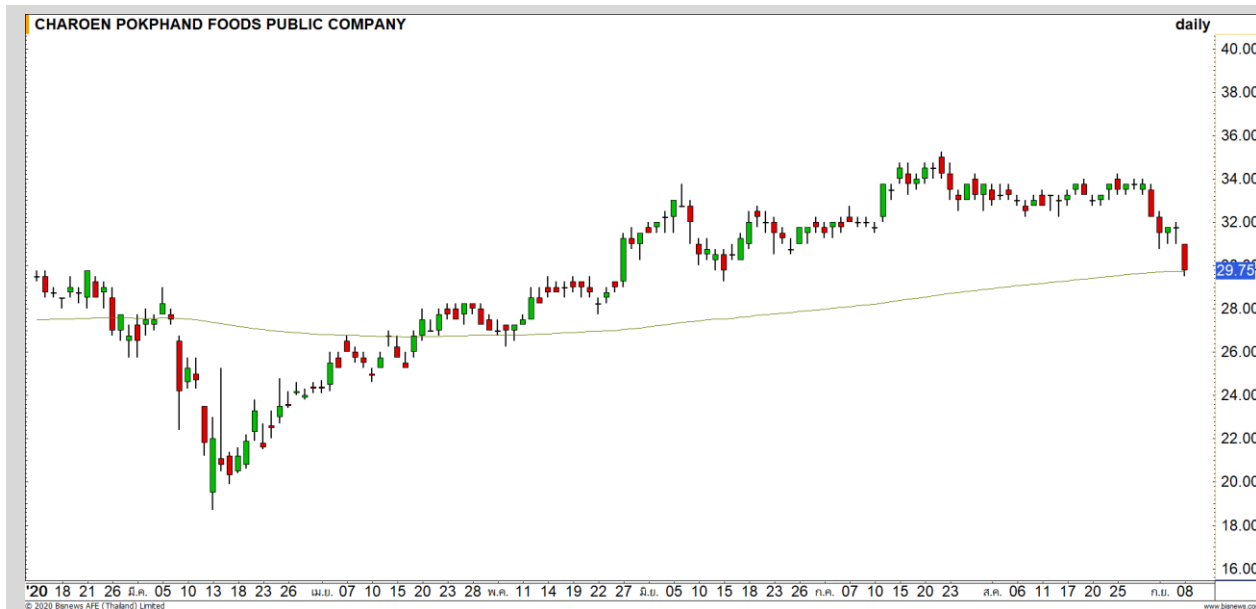
Support | 9.05
Resistance | 9.55
Stop loss | 8.80

คำแนะนำระยะสั้น (BUY)

ราคาฟื้นตัวขึ้นทะลุผ่าน Downtrend Line ของรอบการพักตัวขึ้นมาพร้อมด้วยปริมาณการซื้อขายที่สูงขึ้น สอดคล้องกับทิศทาง คาดราคาเข้าสู่รอบการฟื้นตัวอีกครั้ง



Swing Trading



Support	29
Resistance	31.50/32.25
Stop loss	27.50

คำแนะนำระยะสั้น (BUY)

ราคาพักตัวต่อเนื่องลงมาเส้นค่าเฉลี่ย 200 วัน ประเมิน Downside ระยะสั้นเริ่มจำกัด คาดราคามีโอกาสเกิด Technical Rebound ที่บิรดังกล่าว

CPF



Support	45
Resistance	47.50/48.50
Stop loss	44

คำแนะนำระยะสั้น (BUY)

ราคาลงมาที่แนวรับหลัก 45 บาท แล้วเกิดสัญญาณกลับตัวระยะสั้น จากแท่งเทียนรูปแบบ Hammer มองเป็นจังหวะเข้าเล่นรอบที่ดีเนื่องจาก ผลตอบแทนต่อความเสี่ยงที่สูง

CPN

GFPT : GFPT24C2012A



แนวรับ

12.50

12.10

แนวต้าน

13.30

13.80

ราคาประกอบตัวเหนือแนวรับ 12.50 บาท โดยทิศทางเดิมเป็น Sideway คาดราคามีโอกาสฟื้นตัวกลับ

ตัดขาดทุนกรณีหลุด 11.90 บาท



สอบถามข้อมูลเพิ่มเติม

โทรศัพท์ 02-658-9915
Email: dw@fnsyrus.com
Line: @dw24

ตารางราคา

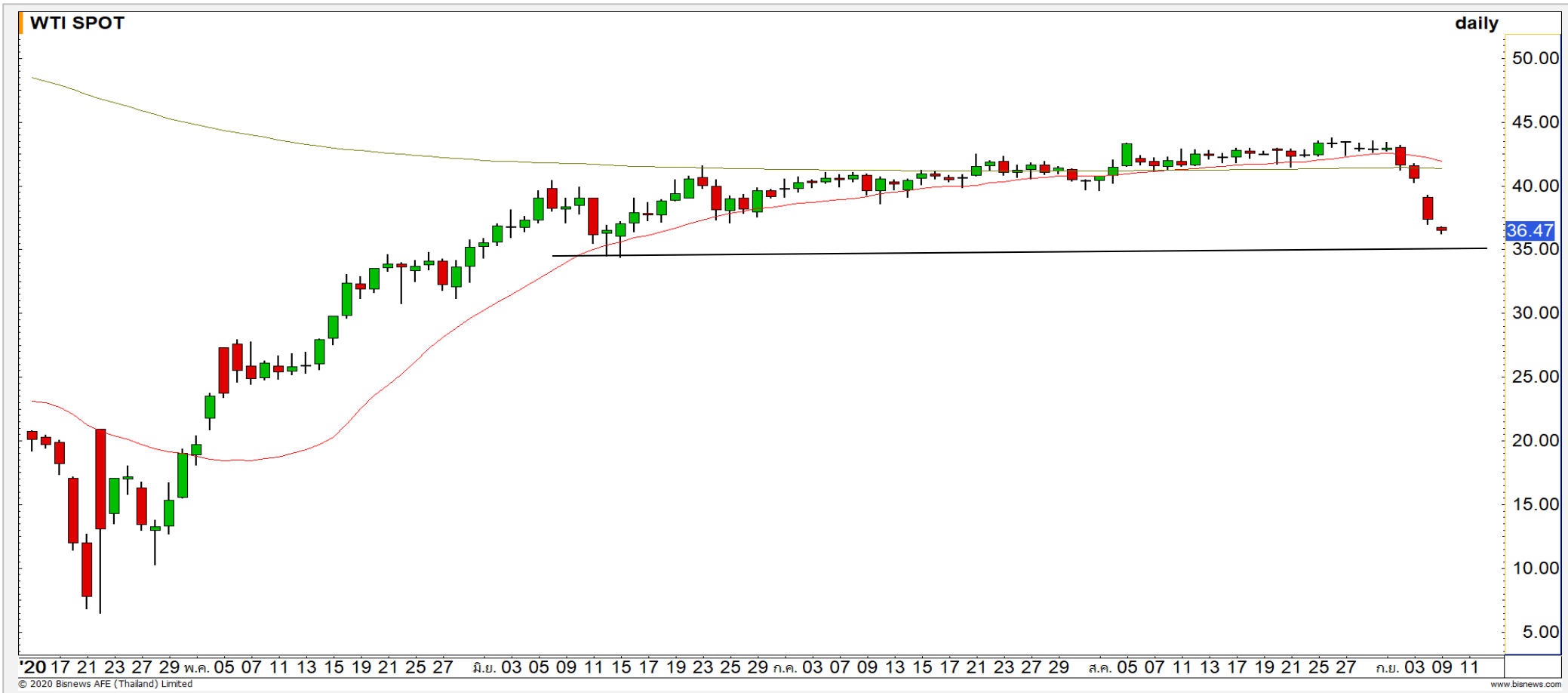
* ตารางราคาใช้เปรียบเทียบในการซื้อขายช่วง market open เท่านั้น ไม่รวมช่วง market call

Name	GFPT24C2012A	Implied Volatility	70.00%
Underlying	GFPT	Delta	33.72%
Type	Call	Listing Date	20-Jul-2020
Strike	15.760	Last Trading Date	18-Dec-2020
Conversion Ratio	5.00000	Expire Date(Maturity Date)	23-Dec-2020
Moneyess	-20.05% OTM	outstanding (08-Sep-2020)	633,800

Underlying Bid*	DW Bid Price(THB) *				
	09-Sep-2020	10-Sep-2020	11-Sep-2020	14-Sep-2020	15-Sep-2020
13.00	0.20	0.20	0.20	0.19	0.19
12.90	0.19	0.19	0.19	0.18	0.18
12.80	0.19	0.18	0.18	0.18	0.17
12.70	0.18	0.18	0.17	0.17	0.17
12.60	0.17	0.17	0.17	0.16	0.16
12.50	0.16	0.16	0.16	0.16	0.15
12.40	0.16	0.16	0.15	0.15	0.15
12.30	0.15	0.15	0.15	0.14	0.14
12.20	0.15	0.14	0.14	0.14	0.14

*

Crude Oil (WTI)



แนวรับ

36

แนวต้าน

34.50

37.50

39

ราคาน้ำมันดิบ WTI พักตัวลงต่อหลังจากที่หลุด 39.50 ดอลลาร์ลงมาตามที่ได้ประเมินไว้ โดยราคาน้ำมันดิบมีโอกาสตั้งสลับแนวรับ 36 ดอลลาร์

Gold Futures

กลับมาขึ้นแนวรับ 1920 ดอลลาร์ ชะลอการพักตัวออกไป

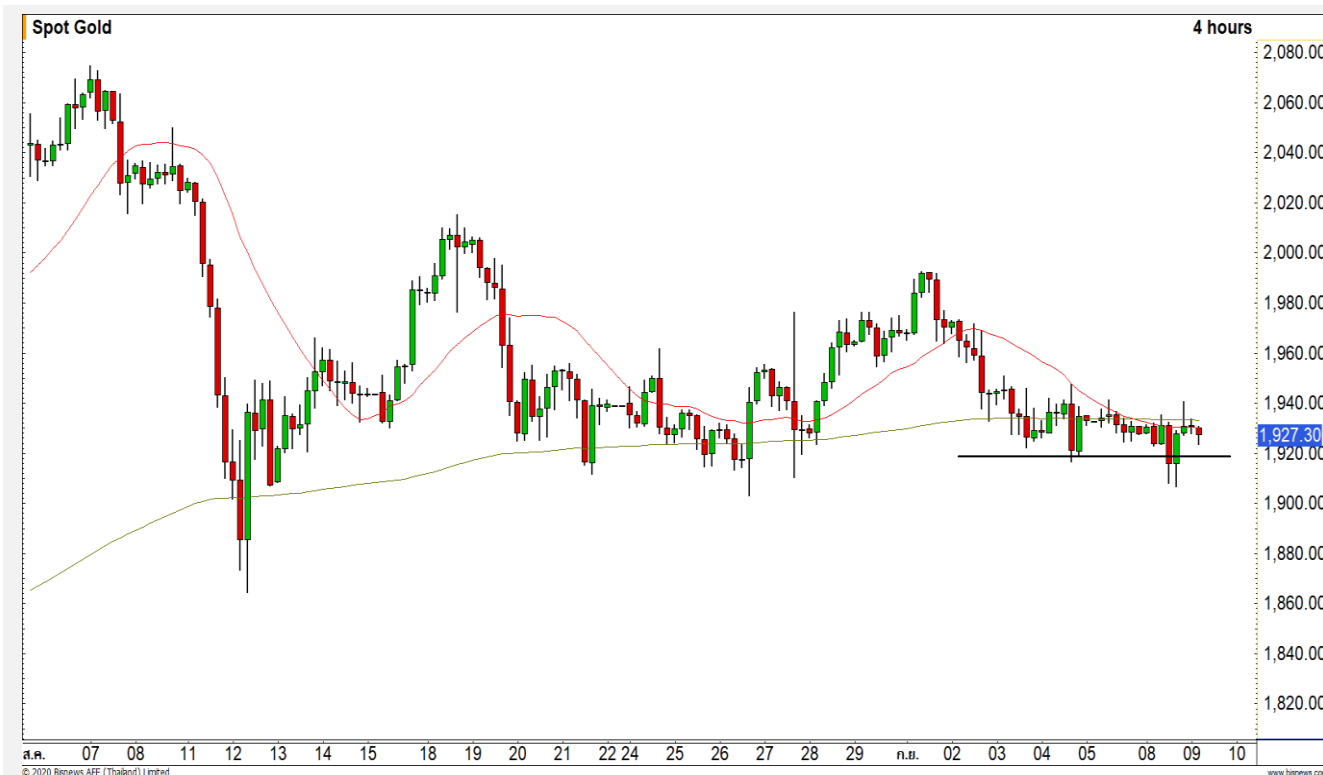
ภาพทางเทคนิคราคาทองคำในราย 240 นาที กลับมาขึ้นเหนือแนวรับ 1920 ดอลลาร์ หลังจากทีหลุดไปในค่าคืนที่ผ่านมา เป็นการชะลอรอบของการพักตัวต่อเนื่องออกไป

เว้นแต่ราคาทองคำจะสามารถฟื้นตัวขึ้นทะลุ 1955 ดอลลาร์ ได้อีกครั้งจึงจะเป็นการดึงรอบของการฟื้นตัวขึ้นกลับเข้ามาอีกครั้ง

คำแนะนำระยะสั้น GOU20

- พอร์ต Short ต้นทุนเมื่อราคาทองคำหลุด 1920 ดอลลาร์ วางเป้าหมายทำกำไรที่ 1900 ดอลลาร์ ตัดขาดทุนในกรณีทะลุ 1940 ดอลลาร์

วันที่ 8 ก.ย. 2020
กองทุน SPDR คงการถือทองคำ
ไว้ที่ระดับ 1,250.04 ตัน



	แนวรับ		แนวต้าน		
	1920	1900	1940	1955	
Contracts		Long	Short	Net	YTD
Institution		10781	11156	-375	-6870
Foreign		19259	21812	-2553	93243
Local		20908	17980	2928	-92045

Market Summary & Theoretical Price

SET50 Index Futures

Series	Settle	Change	Vol Contracts	Vol Change	OI	OI Change	Days to Delivery	Theoretical			Div. Yield	Fund Rate	Basis	Premium Discount
								Theoretical	Lower	Upper				
S50K20	891.8	0.0	71	0	0	0	-104	828.80	831.18	816.34	0.02%	1.75%	58.85	62.96
S50M20	875.3	0.0	50159	0	0	0	-72	830.66	832.30	822.03	0.38%	1.75%	42.44	44.69
S50N20	856.3	0.0	77	0	0	0	-41	832.25	833.18	827.33	1.04%	1.75%	23.39	24.05
S50U20	831.2	-12.5	172963	-9560	342183	-4276	20	832.78	832.33	835.18	2.03%	1.75%	-1.71	-1.58
S50Z20	828.5	-12.5	20294	-1217	32306	743	111	829.54	827.01	842.84	3.08%	1.75%	-4.41	-1.04
S50H21	825.6	-12.2	2161	510	7314	-27	202	826.04	821.43	850.24	3.24%	1.75%	-7.31	-0.44

S50K20

Series	Settle	Change	Vol Contracts	Vol Change	OI	OI Change	Days to Delivery	Theoretical			Premium / Discount	Risk Free Rate
								Theoretical	Lower	Upper		
GFM20	25968.8398	0	211	0	542	0	-72	28645	28702	28347	-2676.32	1.75%
GFQ20	28980.6504	0	183	0	490	0	-12	28728	28737	28678	252.80	1.75%
GFV20	28740	-190	303	65	303	0	50	28813	28774	29020	-73.29	1.75%

Gold Online Futures

Series	Settle	Change	Vol Contracts	Vol Change	OI	OI Change	Days to Delivery	Theoretical
GOM20	1768.80	0.00	7623	0	3082	0	-72	1920.53

USD Futures

Series	Settle	OI Change	Days to Delivery	Theoretical	Basis
USDK20	31.87	0.00	-104	31.12	0.49
USDM20	30.93	0.00	-72	31.20	-0.45
USDN20	31.38	0.00	-41	31.28	0.00
USDU20	31.44	0.02	20	31.43	0.06

DISCLAIMER: รายงานฉบับนี้จัดทำโดยบริษัทหลักทรัพย์ ฟินันเซีย ไซรัส จำกัด (มหาชน) "บริษัท" ข้อมูลที่ปรากฏในรายงานฉบับนี้ถูกจัดทำขึ้นบนพื้นฐานของแหล่งข้อมูลที่เราหรือเราเชื่อว่ามีความน่าเชื่อถือ และมีความถูกต้อง อย่างไรก็ตามบริษัทไม่รับรองความถูกต้องครบถ้วนของข้อมูลดังกล่าว ข้อมูลและความเห็นที่ปรากฏอยู่ในรายงานฉบับนี้อาจมีการเปลี่ยนแปลง แก้ไข หรือเพิ่มเติมได้ตลอดเวลาโดยไม่ต้องแจ้งให้ทราบล่วงหน้า บริษัทไม่มีความประสงค์ที่จะชักจูงหรือชี้ชวนให้ผู้ลงทุน ลงทุนซื้อหรือขายหลักทรัพย์ตามที่ปรากฏในรายงานฉบับนี้ รวมทั้งบริษัทไม่ได้รับประกันผลตอบแทนหรือราคาของหลักทรัพย์ตามข้อมูลที่ปรากฏแต่อย่างใด บริษัทจึงไม่รับผิดชอบต่อความเสียหายใดๆ ที่เกิดขึ้นจากการนำข้อมูลหรือความเห็นในรายงานฉบับนี้ไปใช้ไม่ว่ากรณีใดก็ตาม ผู้ลงทุนควรศึกษาข้อมูลและใช้ดุลยพินิจอย่างรอบคอบในการตัดสินใจลงทุน

บริษัทขอสงวนลิขสิทธิ์ในข้อมูลและความเห็นที่ปรากฏอยู่ในรายงานฉบับนี้ ห้ามมิให้ผู้ใดนำข้อมูลและความเห็นในรายงานฉบับนี้ไปใช้ประโยชน์ คัดลอก ตัดแปลง ทำซ้ำ นำออกแสดงหรือเผยแพร่ต่อสาธารณชนไม่ว่าทั้งหมดหรือบางส่วน โดยไม่ได้รับอนุญาตเป็นลายลักษณ์อักษรจากบริษัทล่วงหน้า การลงทุนในหลักทรัพย์มีความเสี่ยง ผู้ลงทุนควรศึกษาข้อมูลและพิจารณาอย่างรอบคอบก่อนการตัดสินใจลงทุน

บริษัทหลักทรัพย์ ฟินันเซีย ไซรัส จำกัด (มหาชน) อาจเป็นผู้ดูแลสภาพคล่อง (Market Maker) และผู้ออกใบสำคัญแสดงสิทธิอนุพันธ์ (Derivative Warrants) บนหลักทรัพย์ AAV, ADVANC, AEONTS, AMATA, ANAN, AOT, AP, BANPU, BBL, BCH, BCP, BCPG, BDMS, BEAUTY, BEC, BEM, BGRIM, BH, BJC, BLAND, BPP, BTS, CBG, CENTEL, CHG, CK, CKP, COM7, CPALL, CPF, CPN, DELTA, DTAC, EA, EGCO, EPG, ERW, ESSO, GFPT, GLOBAL, GPSC, GULF, GUNKUL, HANA, HMPRO, INTUCH, IRPC, IVL, JAS, JMT, KBANK, KCE, KKP, KTB, KTC, LH, MAJOR, MBK, MEGA, MINT, MTC, ORI, OSP, PLANB, PRM, PSH, PSL, PTG, PTT, PTTEP, PTTGC, QH, RATCH, ROBINS, RS, SAWAD, SCB, SCC, SGP, SIRI, SPALI, SPRC, STA, STEC, SUPER, TASCO, TCAP, THAI, THANI, TISCO, TKN, TMB, TOA, TOP, TPIPP, TRUE, TTW, TU, TVO, WHA และ SET50 Future โดยบริษัทฯ อาจจัดทำบทวิเคราะห์ของหลักทรัพย์อ้างอิงดังกล่าว ดังนั้น นักลงทุนควรศึกษารายละเอียดในหนังสือชี้ชวนของใบสำคัญแสดงสิทธิอนุพันธ์ดังกล่าวก่อนตัดสินใจลงทุน

หมายเหตุ: ประธานกรรมการของบริษัทหลักทรัพย์ ฟินันเซีย ไซรัส จำกัด (มหาชน) ดำรงตำแหน่งเป็นกรรมการของบริษัท ทู คอร์ปอเรชั่น จำกัด (มหาชน)

Remark : FSS's Chairman is a TRUE's director.