



SET INDEX

คาดการณ์ฟื้นตัวของดัชนีเสี่ยงติด แนวต้าน 1336 จุด

วานนี้ดัชนีปิดที่ระดับ 1330.11
จุด (+9.20 จุด)

วานนี้ดัชนีฟื้นตัวขึ้นมาปิดที่ระดับ
แนวต้าน 1330 จุด โดยหากเข้านี้เปิด
เหนือระดับดังกล่าวจะทำให้ดัชนีมีโอกาส
ฟื้นตัวขึ้นทดสอบแนวต้าน 1336 จุด โดย
ประเมินดัชนีติดที่ระดับดังกล่าว

ในกรณีเปิดต่ำกว่า 1330 จุด จะ
ย่อตัวลงมาที่แนวรับ 1322 จุด อีกครั้ง

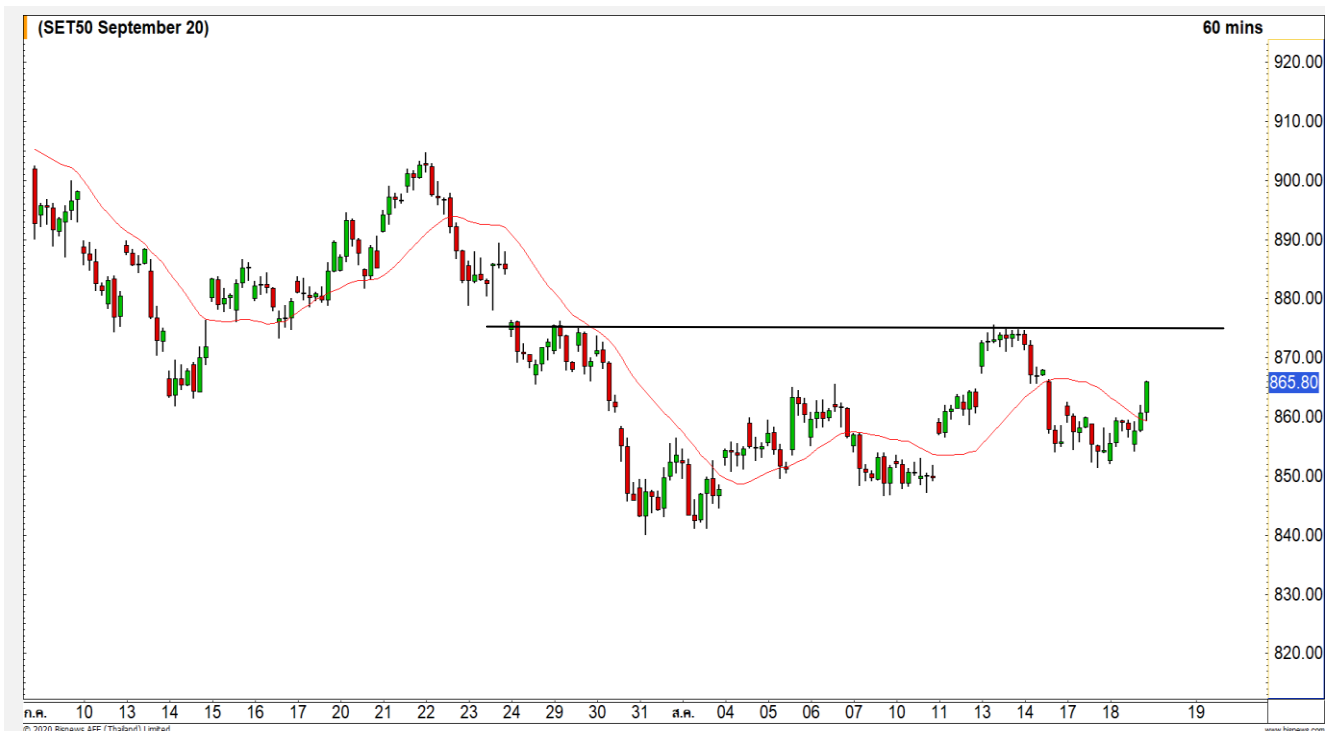


Technical Review

- S50U20 : ประเมินการฟื้นตัวของดัชนีชะลอตัวที่แนวต้านบริเวณ 870-876 จุด
- Momentum Trading : CPF,S11
- Swing Trading : BGRIM,SCC
- DW : ESSO (Call)

แนวรับ	1322	1313
แนวต้าน	1336	1340

SET50 Index Futures



**ประเมินการฟื้นตัวของดัชนีชะลอตัวที่แนว
ต้านบริเวณ 870-876 จุด**

18 ส.ค. 63 นักลงทุนต่างชาติ Long สุทธิ
13,314สัญญา
ค่า Basis ของ S50U20 อยู่ที่ระดับ -2.06 จุด
ภาพทางเทคนิคราย 60 นาที วานนี้ดัชนีมีฟื้นตัว
ขึ้นมาทดสอบแนวต้าน 865 จุดจากสัญญาณ Hidden
Bullish Divergence ตามที่ได้ประเมินไว้ โดยมองการ
ฟื้นตัวรอบนี้ของดัชนีมีโอกาสติดที่แนวต้านบริเวณ
870-876 จุด ก่อนที่จะพักตัวสะสมกำลังอีกครั้ง

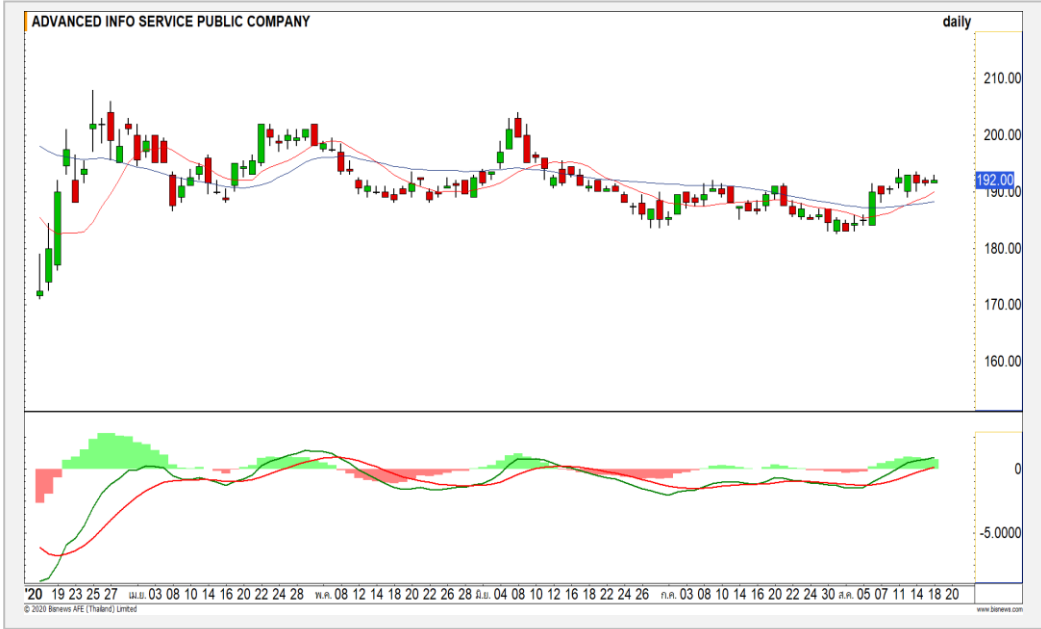
แนวรับ		แนวต้าน		
860	855	870	876	
Contracts	Long	Short	Net	YTD
Institution	23737	28099	-4362	-5310
Foreign	58095	44781	13314	101171
Local	85895	94847	-8952	-95,861

กลยุทธ์ S50U20

- พอร์ต Long ต้นทุนที่ 855 จุด ปิดทำกำไรที่ 865 จุดไปแล้ว

Top Most Active

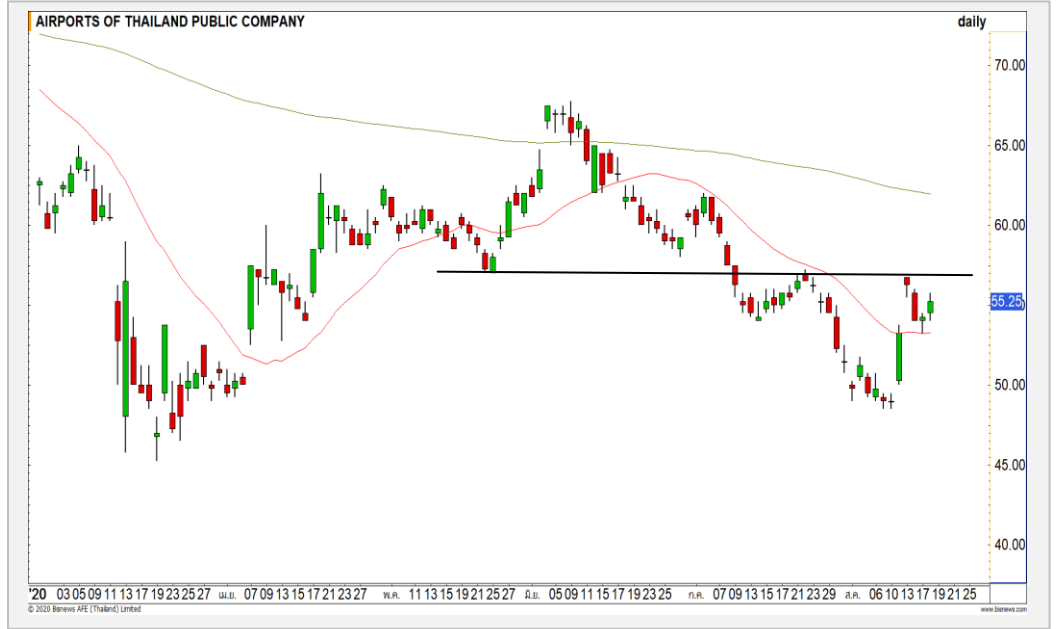
ADVANC



	Level 1	Level 2
Support	191	186.50
Resistance	195	202

ADVANC : ราคาเริ่มมีสัญญาณบวกในภาพหลักจาก MACD ที่ปรับตัวขึ้นมา อยู่เหนือเส้นศูนย์ คาดราคามีโอกาสเริ่มต้นขาขึ้นใหม่อีกครั้ง

AOT



	Level 1	Level 2
Support	53	50.50
Resistance	57	59.50

AOT : ราคาเกิดสัญญาณบวกระยะสั้นจากแท่งเทียนรูปแบบ Morning Star คาดราคาปรับตัวขึ้นทดสอบแนวต้าน 57 บาทอีกครั้ง

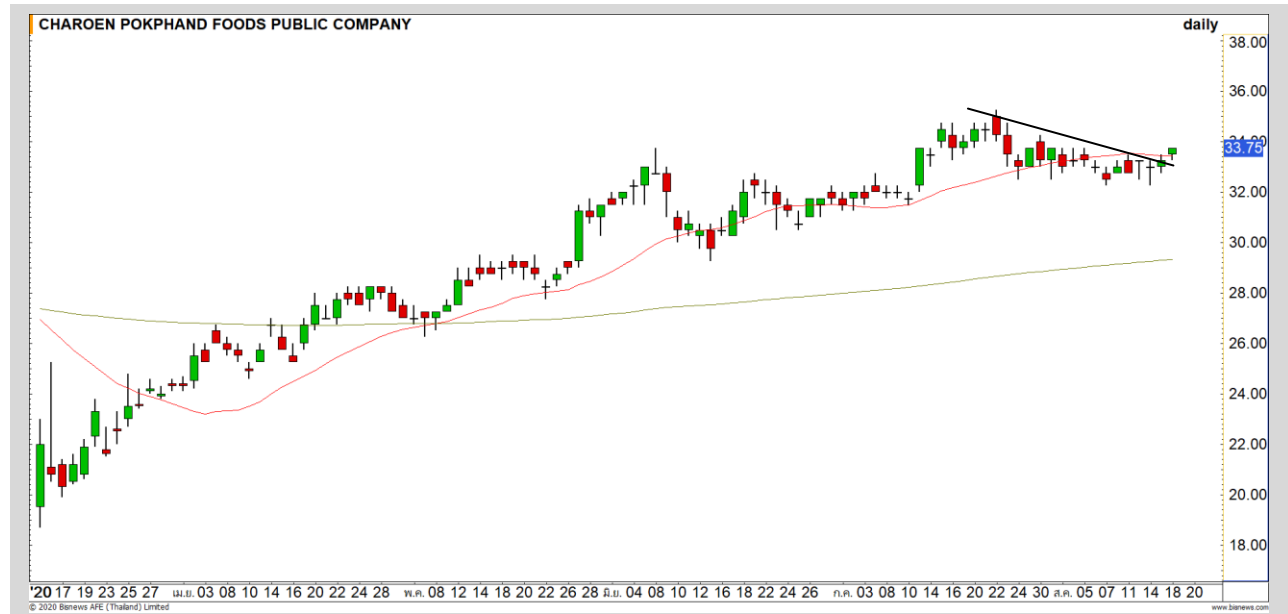
Momentum Trading

CPF

Support | 33/32
Resistance | 34.50/35.25
Stop loss | 31

คำแนะนำระยะสั้น (BUY)

ราคาปรับตัวขึ้นทะลุผ่าน Downtrend Line ของรอบการพักตัว โดยทิศทางหลักยังเป็นแนวโน้มขาขึ้น ประเมินกลับเข้าสู่รอบการปรับตัวตามทิศทางเดิมอีกครั้ง



S11

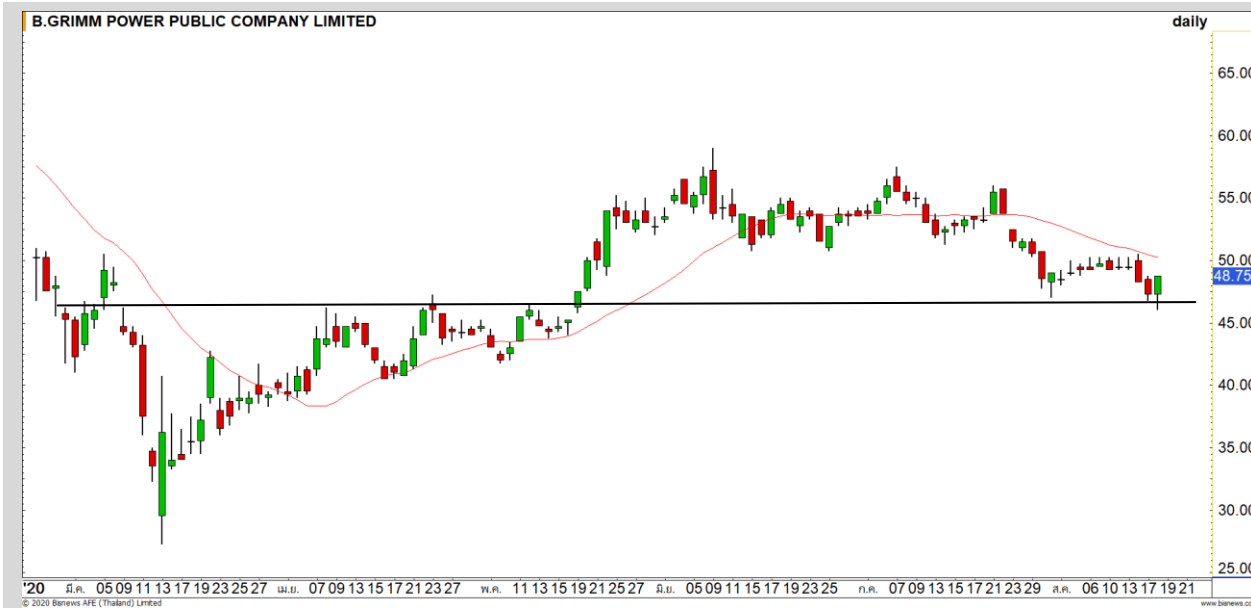
Support | 6.40
Resistance | 6.75/6.90
Stop loss | 6.15

คำแนะนำระยะสั้น (BUY)

ราคาปรับตัวขึ้นทำระดับปิดเหนือแนวรับ 6.40 บาทได้ Momentum ในระยะสั้นยังคงแข็งแกร่ง วางเป้าหมายรหอดสอบที่ 6.75 บาทเป็นระดับแรก



Swing Trading

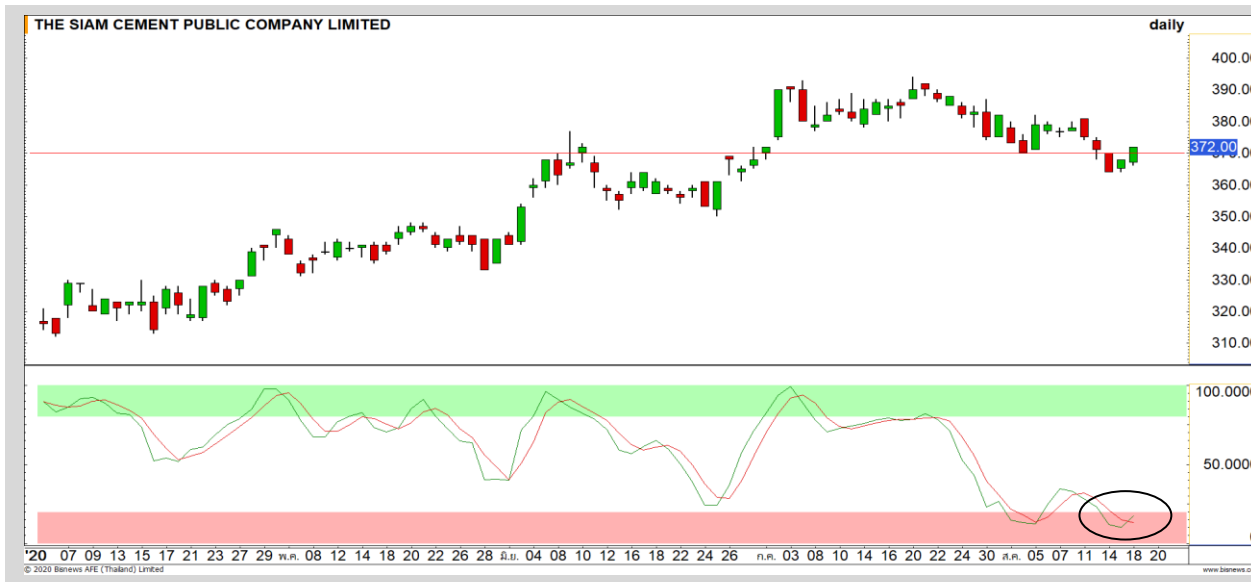


Support	48
Resistance	50/51
Stop loss	46.50

คำแนะนำระยะสั้น (BUY)

ราคาพักตัวลงมาที่แนวรับ 46.50 บาทแล้วมีแรงซื้อกลับเข้ามาเกิดเป็นแท่งเทียนเชิงบวกรูปแบบ Hammer คาดราคาจะจุดกลับตัวระยะสั้น

BGRIM



Support	370
Resistance	377/380
Stop loss	366

คำแนะนำระยะสั้น (BUY)

ราคามีสัญญาณกลับตัวระยะสั้นจาก Stochastic %K ตัดขึ้นมาจากเขต Oversold คาดราคากำลังอยู่ในรอบ Technical Rebound

SCC

ESSO : ESSO24C2012A



แนวรับ		แนวต้าน	
6.65	6.40	7	7.40

แรงขายเริ่มชะลอตัวลงที่แนวรับ 6.30 บาทและ Stochastic %k เริ่มตัดขึ้น ประเมิน Downside เริ่มจำกัด

ตัดขาดทุนกรณีหลุด 6.30 บาท



สอบถามข้อมูลเพิ่มเติม
โทรศัพท์ 02-658-9915
Email: dw@fnsyrus.com
Line: @dw24

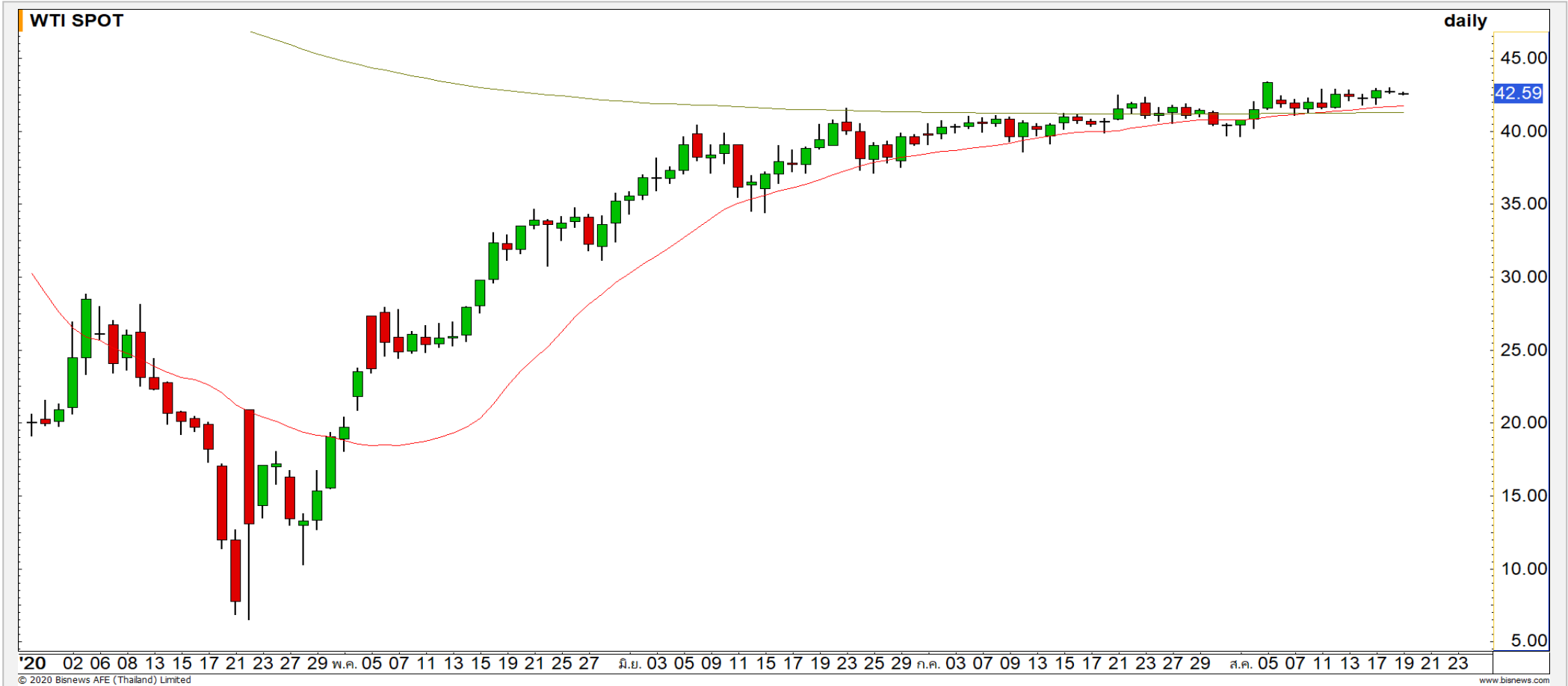
ตารางราคา

* ตารางราคาใช้เปรียบเทียบในการซื้อขายช่วง market open เท่านั้น ไม่รวมช่วง market call

Underlying Bid*	DW Bid Price(THB) *				
	18-Aug-2020	19-Aug-2020	20-Aug-2020	21-Aug-2020	24-Aug-2020
6.95	0.28	0.28	0.28	0.27	0.27
6.90	0.27	0.27	0.27	0.27	0.26
6.85	0.26	0.26	0.26	0.26	0.25
6.80	0.26	0.26	0.25	0.25	0.25
6.75	0.25	0.25	0.25	0.24	0.24
6.70	0.24	0.24	0.24	0.24	0.23
6.65	0.24	0.24	0.23	0.23	0.23
6.60	0.23	0.23	0.23	0.22	0.22
6.55	0.22	0.22	0.22	0.22	0.21

Name	ESSO24C2012A	Implied Volatility	85.00%
Underlying	ESSO	Delta	37.48%
Type	Call	Listing Date	05-Aug-2020
Strike	8.940	Last Trading Date	18-Dec-2020
Conversion Ratio	2.67000	Expire Date(Maturity Date)	23-Dec-2020
Moneyess	-24.50% OTM	outstanding (17-Aug-2020)	2,522,100

Crude Oil (WTI)



แนวรับ	แนวต้าน
41	44.50
39.50	43.50

ราคาน้ำมันดิบ WTI มีภาพที่คงเดิม โดยเป็นการแกว่งตัวด้วยความผันผวนที่แคบลงในทิศทาง Sideway Up

Gold Futures

ติดตามด้าน 2015 ดอลลาร์ และย่อตัวสะสมกำลังอีกครั้ง

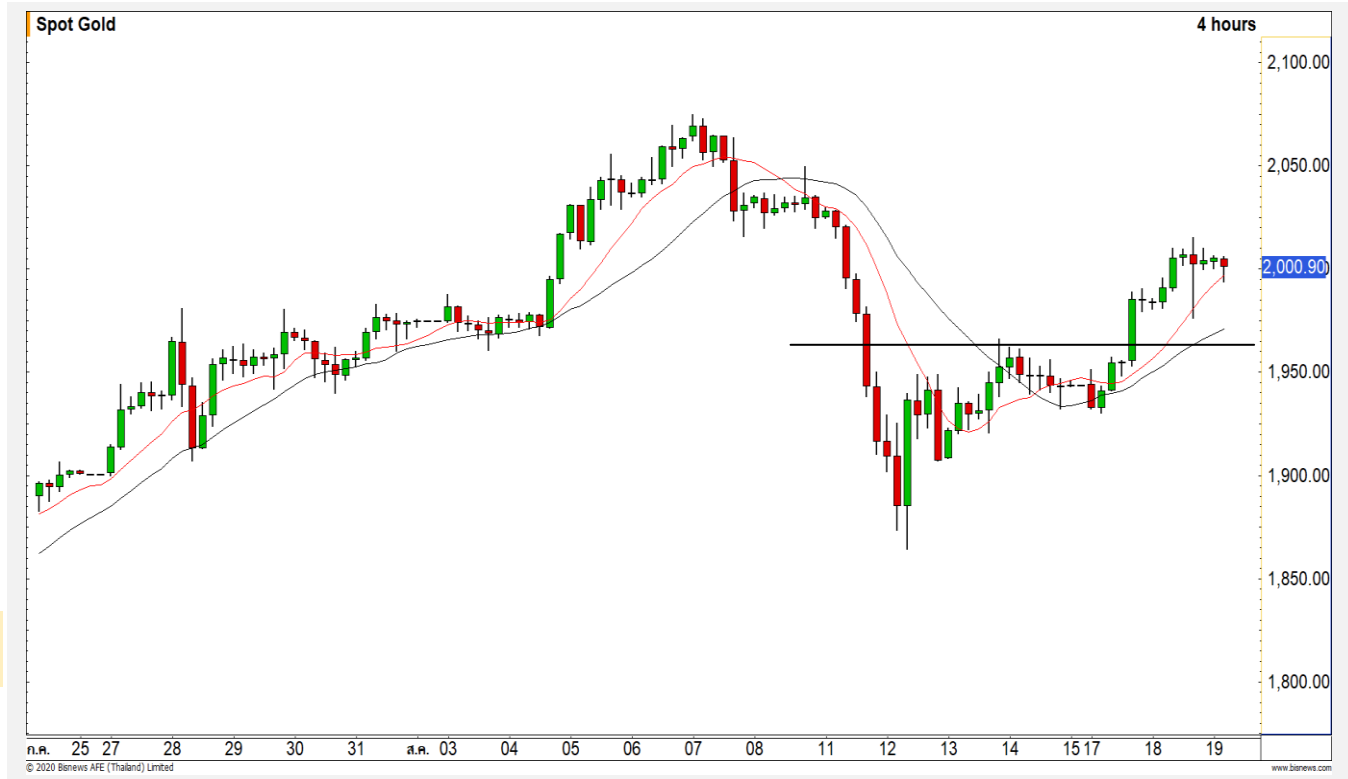
ราคาทองคำในช่วงนี้ได้รับแรงหนุนจากเงินสกุลดอลลาร์ที่อ่อนค่าลง และอัตราผลตอบแทนพันธบัตรรัฐบาลสหรัฐที่ปรับตัวลดลงต่อเนื่อง

ภาพทางเทคนิคราย 240 นาที คืบที่ผ่านมาราคาทองคำฟื้นตัวทะลุแนวต้าน 2000 ดอลลาร์ ขึ้นทดสอบแนวต้าน 2015 ดอลลาร์แต่ยังไม่ผ่าน ทำให้ราคาทองคำย่อตัวสะสมกำลังอีกครั้ง วางแนวรับที่ 1975 ดอลลาร์

คำแนะนำระยะสั้น GOU20

- พอร์ต Follow Long ต้นทุนที่ 1955 ดอลลาร์ ปิดทำกำไรที่ 1990 ดอลลาร์ไปแล้ว
- พอร์ตวางแนวรอเปิด Long ที่ 1975 ดอลลาร์ วางเป้าหมายกำไรที่ 2000 ดอลลาร์ ตัดขาดทุนกรณีหลุด 1955 ดอลลาร์

วันที่ 18 ส.ค. 2020
กองทุน SPDR คงการถือทองคำ
ไว้ที่ระดับ 1,252.38 ตัน



	แนวรับ		แนวต้าน		
	1975	1965	2000	2015	2015
Contracts		Long	Short	Net	YTD
Institution		8110	7460	650	-8674
Foreign		22802	21009	1793	87857
Local		24751	27194	-2443	-86909

Market Summary & Theoretical Price

SET50 Index Futures

Series	Settle	Change	Vol Contracts	Vol Change	OI	OI Change	Days to Delivery	Theoretical			Div. Yield	Fund Rate	Basis	Premium Discount
								Theoretical	Lower	Upper				
S50K20	891.8	0.0	71	0	0	0	-82	857.90	859.84	847.74	0.02%	1.75%	30.51	33.86
S50M20	875.3	0.0	50159	0	0	0	-50	859.63	860.81	853.44	0.38%	1.75%	14.10	15.72
S50N20	856.3	0.0	77	0	0	0	-19	860.93	861.38	858.58	1.04%	1.75%	-4.95	-4.63
S50U20	855.1	-1.7	147103	-41023	289176	-5937	42	860.97	859.98	866.18	2.03%	1.75%	-6.15	-5.87
S50Z20	852.3	-1.9	12057	-3165	23662	554	133	857.08	853.94	873.55	3.08%	1.75%	-8.95	-4.78
S50H21	848.9	-1.8	1067	-787	6606	51	224	853.37	848.09	881.12	3.24%	1.75%	-12.35	-4.47

S50K20

Series	Settle	Change	Vol Contracts	Vol Change	OI	OI Change	Days to Delivery	Theoretical			Premium / Discount	Risk Free Rate
								Theoretical	Lower	Upper		
GFM20	25968.8398	0	211	0	542	0	-50	29430	29471	29218	-3461.36	1.75%
GFQ20	28900	100	200	153	490	0	10	29515	29507	29558	-615.07	1.75%
GFV20	29050	170	132	79	673	135	72	29603	29545	29908	-552.76	1.75%

Gold Online Futures

Series	Settle	Change	Vol Contracts	Vol Change	OI	OI Change	Days to Delivery	Theoretical
GOM20	1768.80	0.00	7623	0	3082	0	-50	1988.86

USD Futures

Series	Settle	OI Change	Days to Delivery	Theoretical	Basis
USDK20	31.87	0.00	-82	30.93	0.74
USDM20	30.93	0.00	-50	31.01	-0.21
USDN20	31.38	0.00	-19	31.08	0.25
USDU20	31.24	0.08	42	31.24	0.11

DISCLAIMER: รายงานฉบับนี้จัดทำโดยบริษัทหลักทรัพย์ ฟินันเซีย ไซรัส จำกัด (มหาชน) "บริษัท" ข้อมูลที่ปรากฏในรายงานฉบับนี้ถูกจัดทำขึ้นบนพื้นฐานของแหล่งข้อมูลที่เราหรือเราเชื่อว่ามีความน่าเชื่อถือ และ5ง อย่างไรก็ตามบริษัทไม่รับรองความถูกต้องความถูกต้องครบถ้วนของข้อมูลดังกล่าว ข้อมูลและความเห็นที่ปรากฏอยู่ในรายงานฉบับนี้อาจมีการเปลี่ยนแปลง แก้ไข หรือเพิ่มเติมได้ตลอดเวลาโดยไม่ต้องแจ้งให้ทราบล่วงหน้า บริษัทไม่มีความประสงค์ที่จะชักจูงหรือชี้ชวนให้ผู้ลงทุน ลงทุนซื้อหรือขายหลักทรัพย์ตามที่ปรากฏในรายงานฉบับนี้ รวมทั้งบริษัทไม่ได้รับประกันผลตอบแทนหรือราคาของหลักทรัพย์ตามข้อมูลที่ปรากฏแต่อย่างใด บริษัทจึงไม่รับผิดชอบต่อความเสียหายใดๆ ที่เกิดขึ้นจากการนำข้อมูลหรือความเห็นในรายงานฉบับนี้ไปใช้ไม่ว่ากรณีใดก็ตาม ผู้ลงทุนควรศึกษาข้อมูลและใช้ดุลยพินิจอย่างรอบคอบในการตัดสินใจลงทุน

บริษัทขอสงวนลิขสิทธิ์ในข้อมูลและความเห็นที่ปรากฏอยู่ในรายงานฉบับนี้ ห้ามมิให้ผู้ใดนำข้อมูลและความเห็นในรายงานฉบับนี้ไปใช้ประโยชน์ คัดลอก ตัดแปลง ทำซ้ำ นำออกแสดงหรือเผยแพร่ต่อสาธารณชนไม่ว่าทั้งหมดหรือบางส่วน โดยไม่ได้รับอนุญาตเป็นลายลักษณ์อักษรจากบริษัทล่วงหน้า การลงทุนในหลักทรัพย์มีความเสี่ยง ผู้ลงทุนควรศึกษาข้อมูลและพิจารณาอย่างรอบคอบก่อนการตัดสินใจลงทุน

บริษัทหลักทรัพย์ ฟินันเซีย ไซรัส จำกัด (มหาชน) อาจเป็นผู้ดูแลสภาพคล่อง (Market Maker) และผู้ออกใบสำคัญแสดงสิทธิหรืออนุพันธ์ (Derivative Warrants) บนหลักทรัพย์ AAV, ADVANC, AEONTS, AMATA, ANAN, AOT, AP, BANPU, BBL, BCH, BCP, BCPG, BDMS, BEAUTY, BEC, BEM, BGRIM, BH, BJC, BLAND, BPP, BTS, CBG, CENTEL, CHG, CK, CKP, COM7, CPALL, CPF, CPN, DELTA, DTAC, EA, EGCO, EPG, ERW, ESSO, GFPT, GLOBAL, GPSC, GULF, GUNKUL, HANA, HMPRO, INTUCH, IRPC, IVL, JAS, JMT, KBANK, KCE, KKP, KTB, KTC, LH, MAJOR, MBK, MEGA, MINT, MTC, ORI, OSP, PLANB, PRM, PSH, PSL, PTG, PTT, PTTEP, PTTGC, QH, RATCH, ROBINS, RS, SAWAD, SCB, SCC, SGP, SIRI, SPALI, SPRC, STA, STEC, SUPER, TASCOS, TCAP, THAI, THANI, TISCO, TKN, TMB, TOA, TOP, TPIPP, TRUE, TTW, TU, TVO, WHA และ SET50 Future โดยบริษัทฯ อาจจัดทำบทวิเคราะห์ของหลักทรัพย์อ้างอิงดังกล่าว ดังนั้น นักลงทุนควรศึกษารายละเอียดในหนังสือชี้ชวนของใบสำคัญแสดงสิทธิหรืออนุพันธ์ดังกล่าวก่อนตัดสินใจลงทุน

หมายเหตุ: ประธานกรรมการของบริษัทหลักทรัพย์ ฟินันเซีย ไซรัส จำกัด (มหาชน) ดำรงตำแหน่งเป็นกรรมการของบริษัท ทู คอร์ปอเรชั่น จำกัด (มหาชน)

Remark : FSS's Chairman is a TRUE's director.