



SET INDEX

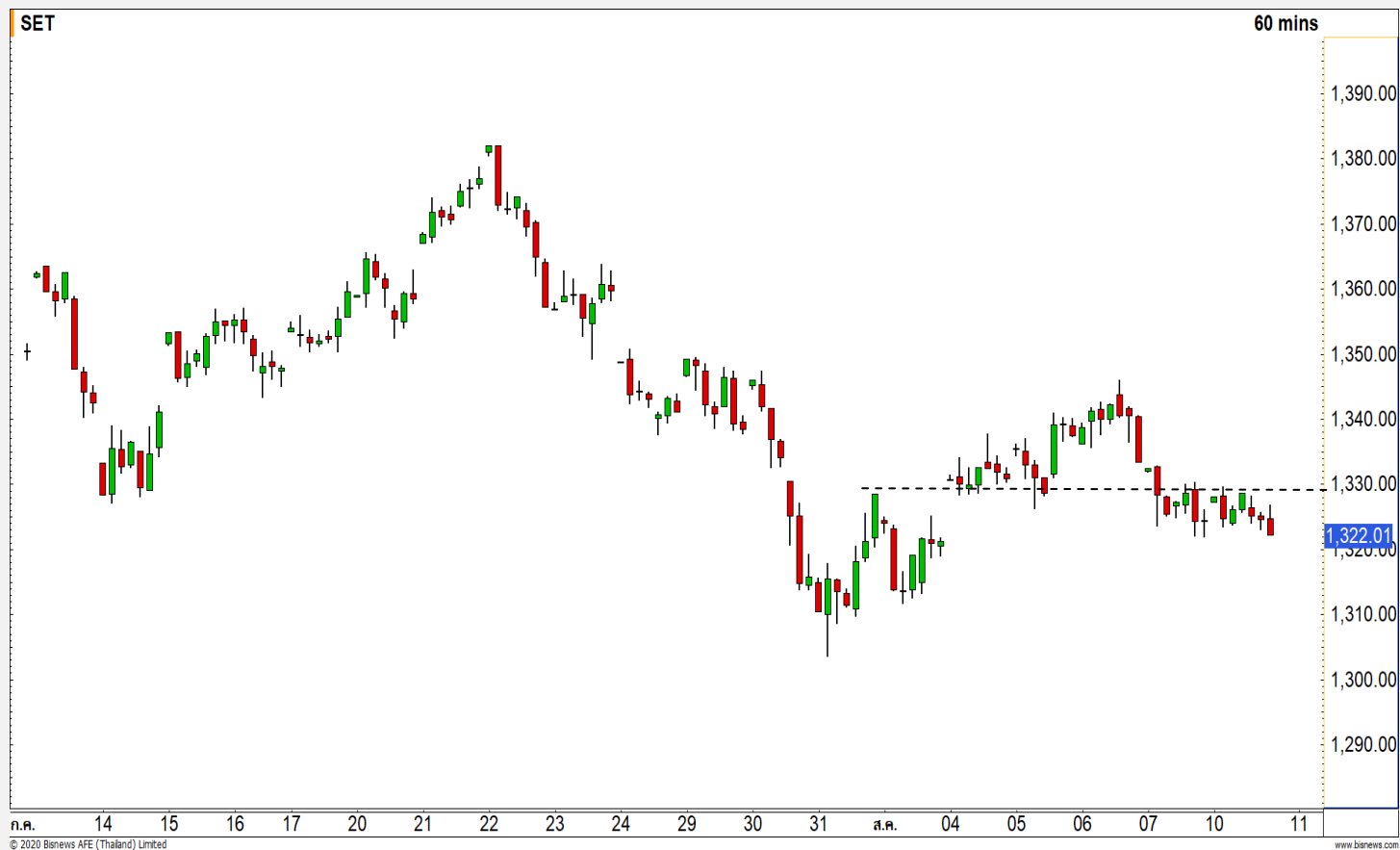
ยังถูกกดดันในเชิงลบหลังไม่ผ่าน
แนวต้าน 1330 จุด

วานนี้ดัชนีปิดที่ระดับ 1322.01
จุด (-2.39 จุด)

วานนี้ดัชนีฟื้นตัวในระหว่างขึ้น
ทดสอบแนวต้าน 1330 จุด แล้วเจอแรง
ขายออกมา ส่งผลให้ทิศทางของดัชนี
ยังคงถูกกดดันในทิศทางเชิงลบ

โดยเช้านี้มองดัชนีมีโอกาสฟื้นตัว
กลับขึ้นมา เนื่องจากการพักตัวเมื่อวานนี้
ยังไม่หลุดแนวรับ 1320 จุด แต่อย่างไรก็ดี
เรายังคงมุมมองการติดแนวต้าน 1330
จุด

แนวรับ	1320	1315
แนวต้าน	1330	1340



Technical Review

- S50U20 : ระยะสั้นทิศทางยังคงเป็นลบ มองมีโอกาสติดแนวต้าน 855 จุด
- Momentum Trading : RBF, ICHI
- Swing Trading : DOHOME, JMART
- DW : JMT (Call)

SET50 Index Futures



**ระยะสั้นทิศทางยังคงเป็นลบ มองมีโอกาสติด
แนวต้าน 855 จุด**

10 ส.ค. 63 นักลงทุนต่างชาติ Long สุทธิ
2,083 สัญญา
ค่า Basis ของ S50U20 อยู่ที่ระดับ -4.32 จุด
ภาพทางเทคนิคคราย 60 นาที วานนี้ดัชนีปรับตัว
ขึ้นมาทดสอบใกล้แนวต้าน 855 จุด ในช่วงระหว่างวัน
แล้วเจอแรงขายกดดันลงมาตามที่ได้ประเมินไว้ โดยมอง
เข้านี้ดัชนีมีโอกาสปรับตัวกลับเนื่องจากเมื่อวานนี้ยังย่อ
ตัวไม่สร้างจุดต่ำสุดใหม่ของรอบ แต่ยังคงให้น้ำหนักเชิง
ลบและติดแนวต้าน 855 จุด

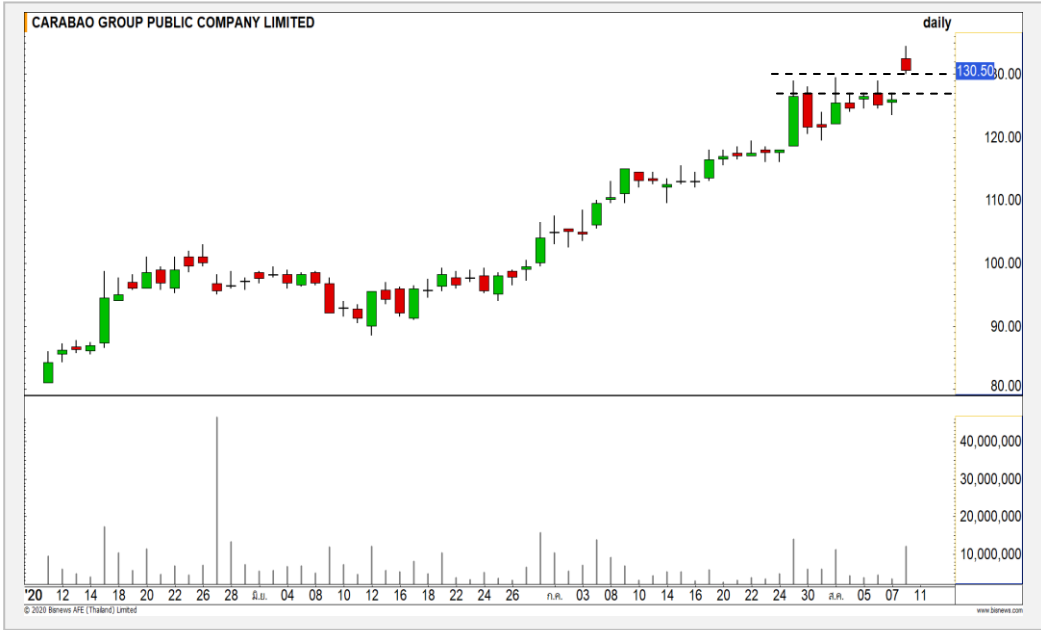
แนวรับ		แนวต้าน		
	846	840	855	862
Contracts	Long	Short	Net	YTD
Institution	14408	14176	232	-5698
Foreign	37540	35457	2083	93260
Local	54505	56820	-2315	-87,562

กลยุทธ์ S50U20

- พอร์ตวางแนวรอเปิด Short ที่ 855 จุด
วางเป้าหมายทกำไรที่ 845 จุด ตัดขาดทุนกรณี
ทะลุ 862 จุด

Top Most Active

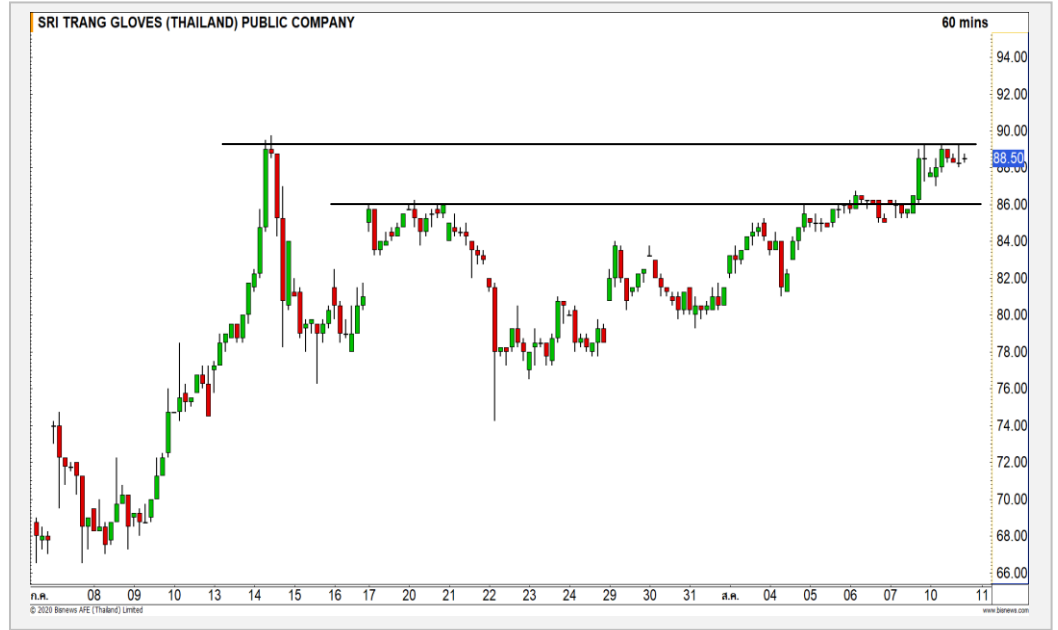
CBG



	Level 1	Level 2
Support	129	126.50
Resistance	134.50	138

CBG : ราคาฟื้นตัวขึ้นเปิด Gap มองมีโอกาสเป็น Exhaustion Gap ระยะสั้นราคามีโอกาสย่อตัวลงมาปิด Gap ดังกล่าว

STGT



	Level 1	Level 2
Support	86	87
Resistance	89.50	93

STGT : ในภาพรายชั่วโมง ราคากำลังฟื้นตัวขึ้นมาจ่อที่แนวต้านหลัก 89.50 บาท โดยการทะลุผ่านระดับดังกล่าวจะเป็นการเปิด Upside ในภาพหลักอีกครั้ง

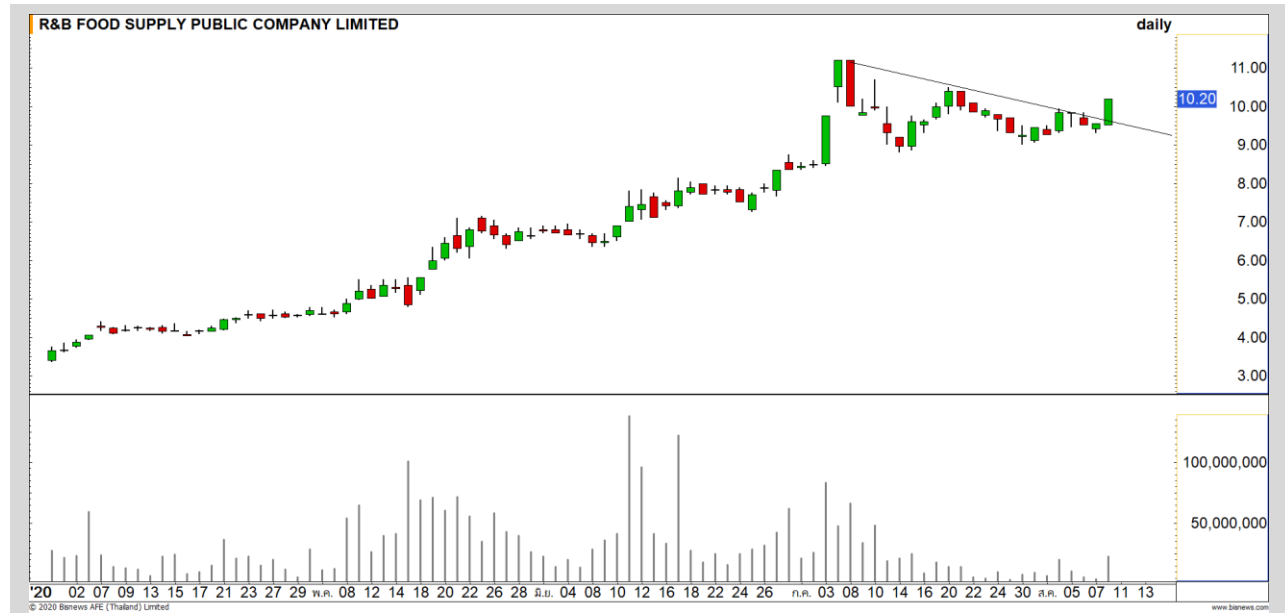
Momentum Trading

RBF

Support | 10
Resistance | 10.50/11.20
Stop loss | 9.60

คำแนะนำระยะสั้น (BUY)

ราคาปรับตัวทะลุผ่าน Downtrend Line ของรอบการพักตัวขึ้นมาพร้อมด้วยปริมาณการซื้อขายที่หนาแน่น คาดราคากลับเข้าสู่รอบการปรับตัวต่อเนื่อง



ICHI

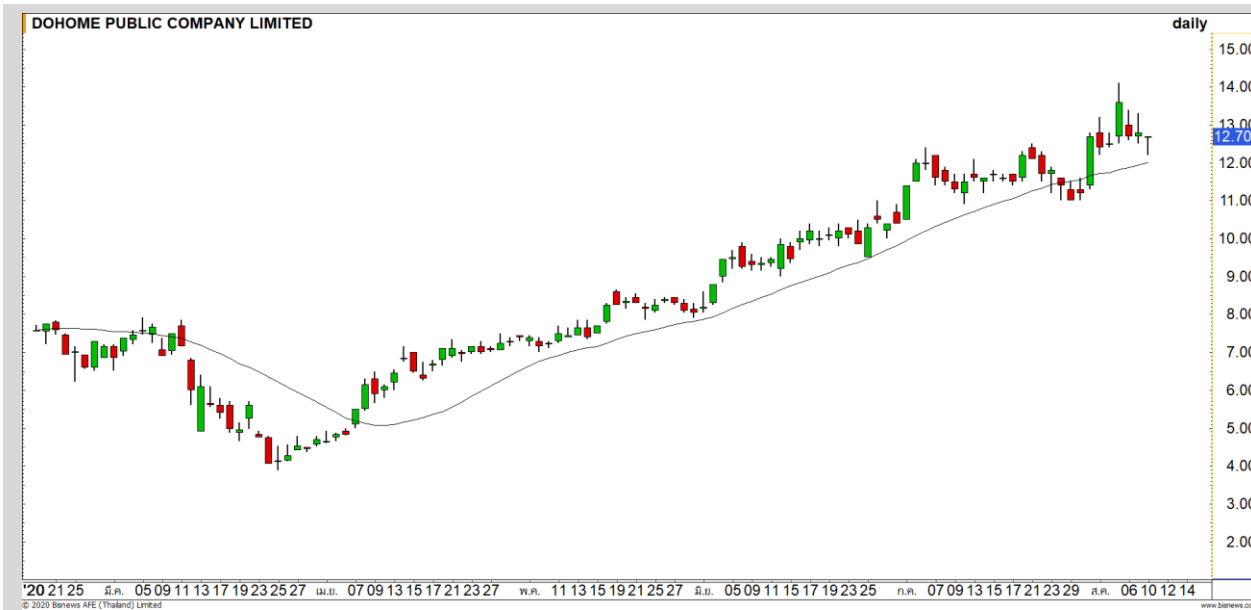
Support | 8.90
Resistance | 9.40/9.80
Stop loss | 8.55

คำแนะนำระยะสั้น (BUY)

ราคาปรับตัวทะลุผ่าน Downtrend Line ของรอบการพักตัวขึ้นมา คาดราคาเข้าสู่รอบของการปรับตัวต่ออีกครั้ง วางเป้าหมายแรกที่ 9.40 บาท



Swing Trading

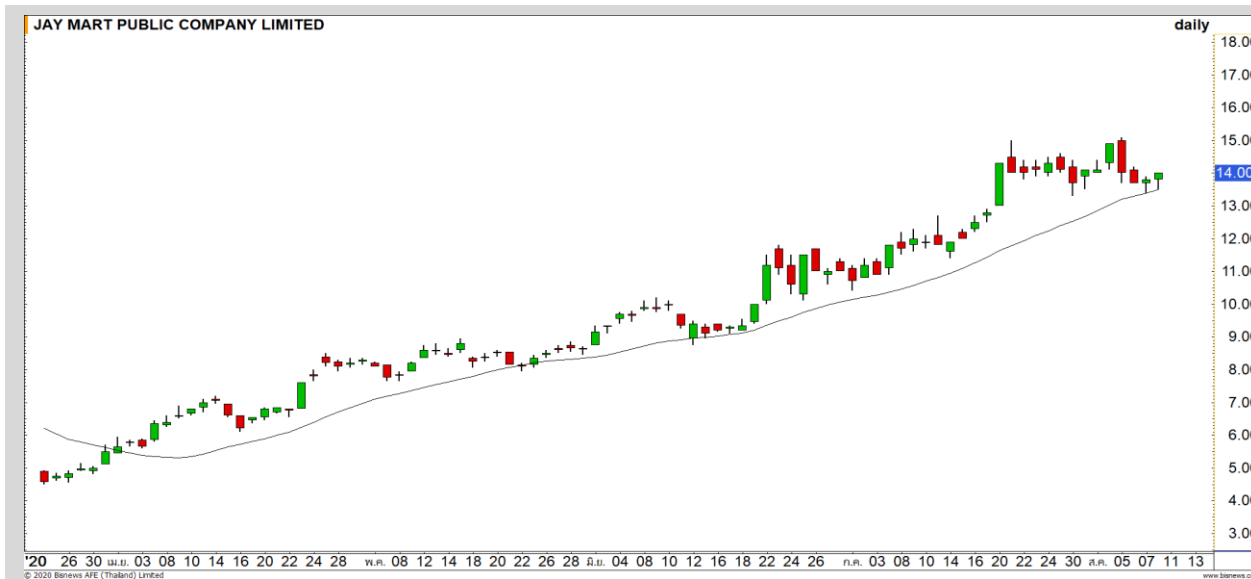


Support	12.40
Resistance	13.20/13.60
Stop loss	11.90

คำแนะนำระยะสั้น (BUY)

ราคาย่อลงมาที่แนวรับ 12.40 ซึ่งเป็นบริเวณ High ของรอบก่อนหน้า ทิศทางยังคงเป็นขาขึ้น คาดราคามีโอกาสฟื้นตัวกลับตามทิศทางที่เดิม

DOHOME



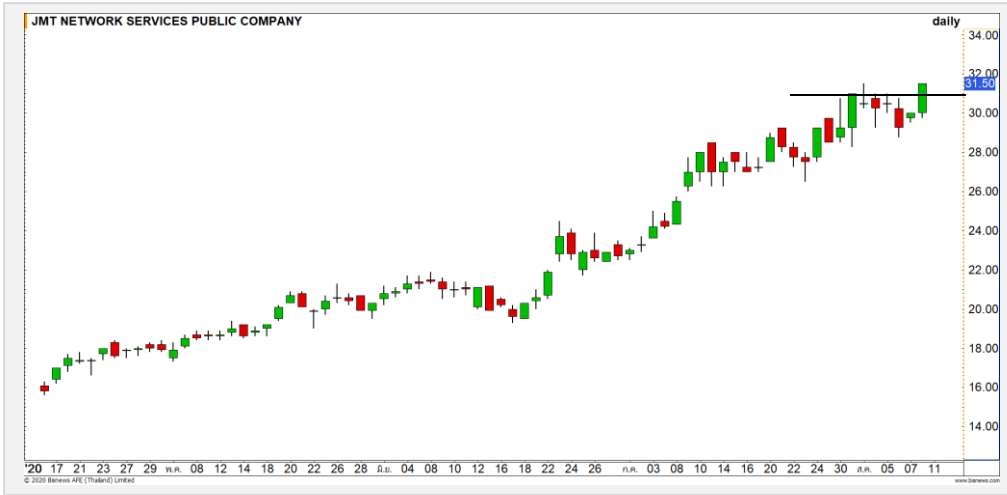
Support	13.80
Resistance	14.50/15
Stop loss	13.30

คำแนะนำระยะสั้น (BUY)

ราคากำลังย่อตัวลงมาที่แนวรับ 13.80 บาท และเส้นค่าเฉลี่ย 20 วัน โดยการย่อตัวรอบนี้ยังไม่เสียภาพของทิศทางขาขึ้น คาดราคามีโอกาสเกิด Technical Rebound

JIMART

JMT : JMT24C2011A



แนวรับ		แนวต้าน	
31	30	32.50	33.25

ราคาหุ้นตัวขึ้นสร้าง All Time High ใหม่อีกครั้ง แสดงถึงทิศทางขาขึ้นที่มีแรงส่งที่แข็งแกร่ง มีโอกาสได้เห็นการฟื้นตัวได้ต่อ

ตัดขาดทุนกรณีหลุด 29.75 บาท



สอบถามข้อมูลเพิ่มเติม
โทรศัพท์ 02-658-9915
Email: dw@fnsyrus.com
Line: @dw24

ตารางราคา

* ตารางราคาใช้เปรียบเทียบในการซื้อขายช่วง market open เท่านั้น ไม่รวมช่วง market call

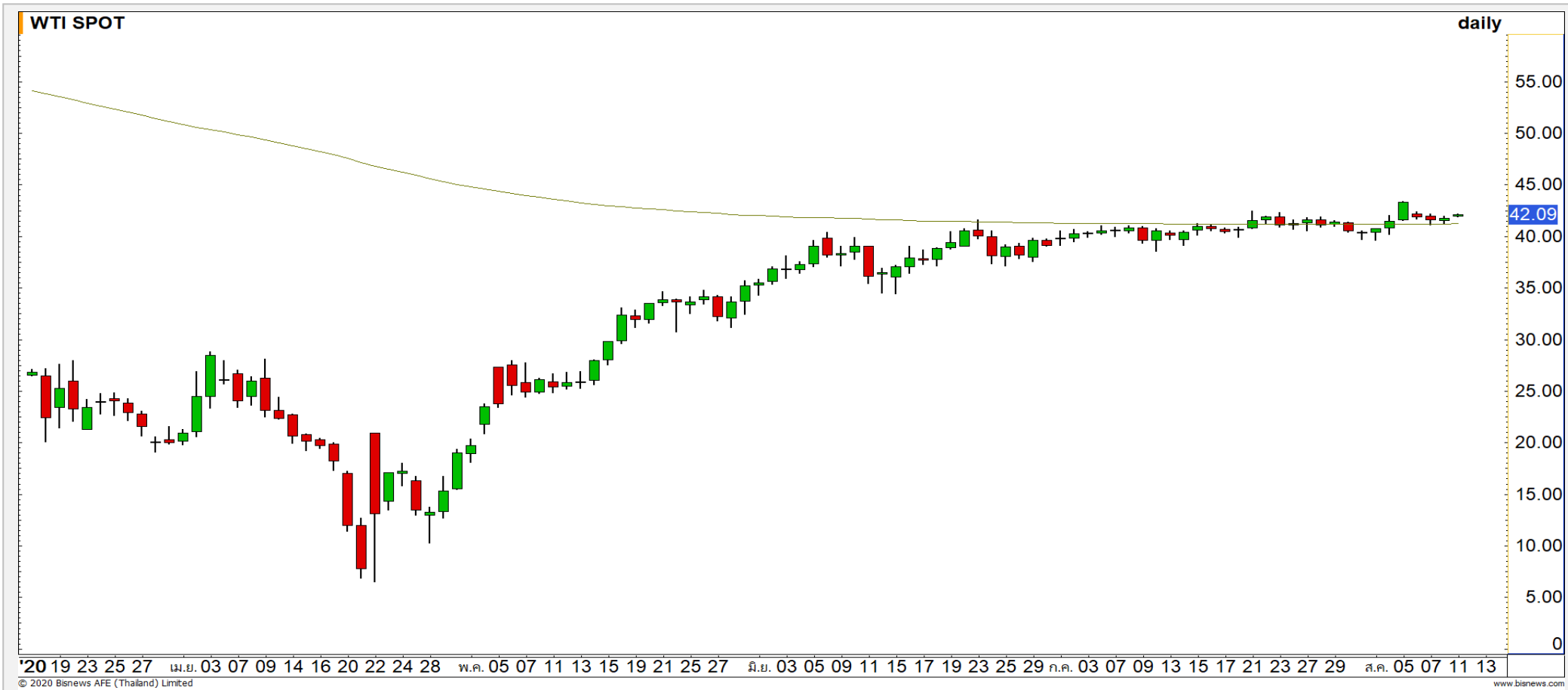
Underlying Bid*	DW Bid Price(THB) *				
	11-Aug-2020	13-Aug-2020	14-Aug-2020	17-Aug-2020	18-Aug-2020
32.25	0.44	0.44	0.43	0.43	0.43
32.00	0.43	0.43	0.42	0.42	0.41
31.75	0.42	0.41	0.41	0.41	0.40
31.50	0.41	0.40	0.40	0.39	0.39
31.25	0.40	0.39	0.39	0.38	0.38
31.00	0.38	0.38	0.38	0.37	0.37
30.75	0.37	0.37	0.37	0.36	0.36
30.50	0.36	0.36	0.36	0.35	0.35
30.25	0.35	0.35	0.35	0.34	0.34

*

Name	JMT24C2011A	Implied Volatility	80.00%
Underlying	JMT	Delta	55.15%
Type	Call	Listing Date	20-Jul-2020
Strike	32.630	Last Trading Date	30-Nov-2020
Conversion Ratio	12.51700	Expire Date(Maturity Date)	03-Dec-2020
Moneyess	-4.23% OTM	outstanding (10-Aug-2020)	2,894,600



Crude Oil (WTI)



แนวรับ		แนวต้าน	
41	39.50	42.50	44.50

ราคาน้ำมันดิบ WTI ยังสามารถยืนเหนือเส้นค่าเฉลี่ย 200 วันได้ ทิศทางยังให้น้ำหนักเชิงบวก วางแนวต้านที่ 42.50 ดอลลาร์ และ 44.50 ดอลลาร์

Gold Futures

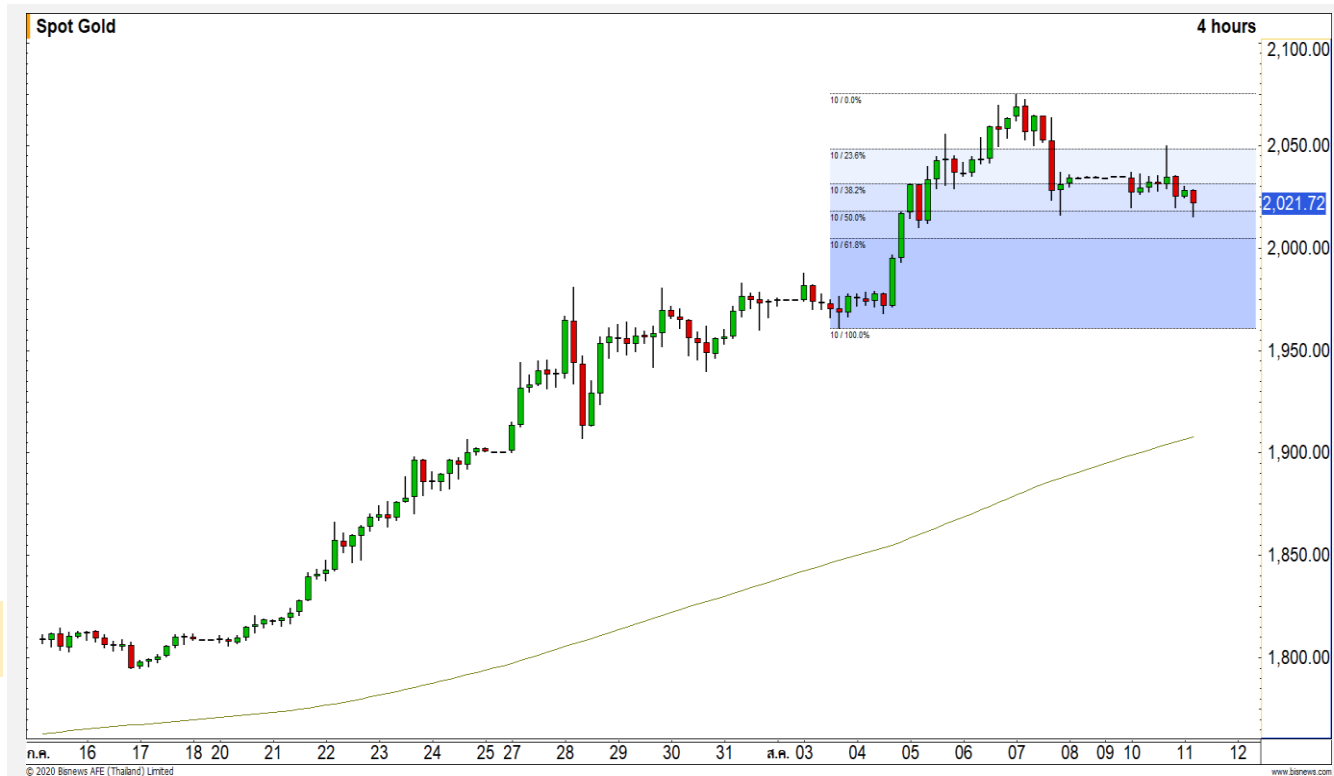
ราคาทองคำยังไม่หลุดแนวรับ 2015 ดอลลาร์ คงโอกาสฟื้นตัวในระยะสั้นนี้

ภาพทางเทคนิคราย 240 นาที ในค่าคืนที่ผ่านมาราคาทองคำยังทำฐานไม่หลุดแนวรับ 2015 ดอลลาร์ในระยะสั้นยังคงรอบของการฟื้นตัวกลับไปได้ โดยวางแนวต้านที่ 2055 ดอลลาร์ เป็นระดับแรก

คำแนะนำระยะสั้น GOU20

- พอร์ต Long ต้นทุนที่ 2035 ดอลลาร์วางเป้าหมายกำไรที่ 2055 ดอลลาร์ และ 2070 ดอลลาร์ ตัดขาดทุนกรณีหลุด 2015 ดอลลาร์

วันที่ 10 ส.ค. 2020
กองทุน SPDR คงการถือทองคำ
เหลือที่ระดับ 1,262.12 ตัน



แนวรับ		แนวต้าน	
2015	2000	2055	2070

Contracts	Long	Short	Net	YTD
Institution	11088	11985	-897	-7328
Foreign	30416	33226	-2810	93260
Local	37422	33715	3707	-87562

Market Summary & Theoretical Price

SET50 Index Futures

Series	Settle	Change	Vol Contracts	Vol Change	OI	OI Change	Days to Delivery	Theoretical			Div. Yield	Fund Rate	Basis	Premium Discount
								Theoretical	Lower	Upper				
S50K20	891.8	0.0	71	0	0	0	-75	850.88	852.64	841.67	0.02%	1.75%	37.84	40.88
S50M20	875.3	0.0	50159	0	0	0	-43	852.54	853.55	847.26	0.38%	1.75%	21.43	22.81
S50N20	856.3	0.0	77	0	0	0	-12	853.72	854.00	852.25	1.04%	1.75%	2.38	2.58
S50U20	849.6	-1.6	98289	-61486	273558	-439	49	853.60	852.45	859.62	2.03%	1.75%	-4.32	-4.00
S50Z20	847.3	-1.7	6917	-6235	21612	-20	140	849.56	846.29	866.76	3.08%	1.75%	-6.62	-2.26
S50H21	843.7	-1.9	808	-491	6774	102	231	845.87	840.46	874.24	3.24%	1.75%	-10.22	-2.17

S50K20

Series	Settle	Change	Vol Contracts	Vol Change	OI	OI Change	Days to Delivery	Theoretical			Premium / Discount	Risk Free Rate
								Theoretical	Lower	Upper		
GFM20	25968.8398	0	211	0	542	0	-43	29790	29825	29605	-3820.81	1.75%
GFQ20	30140	-370	316	158	490	0	17	29876	29862	29949	264.48	1.75%
GFV20	30160	-390	139	-18	897	224	79	29964	29900	30303	195.74	1.75%

Gold Online Futures

Series	Settle	Change	Vol Contracts	Vol Change	OI	OI Change	Days to Delivery	Theoretical
GOM20	1768.80	0.00	7623	0	3082	0	-43	2015.95

USD Futures

Series	Settle	OI Change	Days to Delivery	Theoretical	Basis
USDK20	31.87	0.00	-75	30.90	0.78
USDM20	30.93	0.00	-43	30.98	-0.16
USDN20	31.38	0.00	-12	31.06	0.29
USDU20	31.15	-0.01	49	31.21	0.06

DISCLAIMER: รายงานฉบับนี้จัดทำโดยบริษัทหลักทรัพย์ ฟินันเซีย ไซรัส จำกัด (มหาชน) "บริษัท" ข้อมูลที่ปรากฏในรายงานฉบับนี้ถูกจัดทำขึ้นบนพื้นฐานของแหล่งข้อมูลที่เราเชื่อหรือควรเชื่อว่าจะมีความน่าเชื่อถือ และ5ความถูกต้อง อย่างไรก็ตามบริษัทไม่รับรองความถูกต้องครบถ้วนของข้อมูลดังกล่าว ข้อมูลและความเห็นที่ปรากฏอยู่ในรายงานฉบับนี้อาจมีการเปลี่ยนแปลง แก้ไข หรือเพิ่มเติมได้ตลอดเวลาโดยไม่ต้องแจ้งให้ทราบล่วงหน้า บริษัทไม่มีความประสงค์ที่จะชักจูงหรือชี้ชวนให้ผู้ลงทุน ลงทุนซื้อหรือขายหลักทรัพย์ตามที่ปรากฏในรายงานฉบับนี้ รวมทั้งบริษัทไม่ได้รับประกันผลตอบแทนหรือราคาของหลักทรัพย์ตามข้อมูลที่ปรากฏแต่อย่างใด บริษัทจึงไม่รับผิดชอบต่อความเสียหายใดๆ ที่เกิดขึ้นจากการนำข้อมูลหรือความเห็นในรายงานฉบับนี้ไปใช้ไม่ว่ากรณีใดก็ตาม ผู้ลงทุนควรศึกษาข้อมูลและใช้ดุลยพินิจอย่างรอบคอบในการตัดสินใจลงทุน

บริษัทขอสงวนลิขสิทธิ์ในข้อมูลและความเห็นที่ปรากฏอยู่ในรายงานฉบับนี้ ห้ามมิให้ผู้ใดนำข้อมูลและความเห็นในรายงานฉบับนี้ไปใช้ประโยชน์ คัดลอก ตัดแปลง ทำซ้ำ นำออกแสดงหรือเผยแพร่ต่อสาธารณชนไม่ว่าทั้งหมดหรือบางส่วน โดยไม่ได้รับอนุญาตเป็นลายลักษณ์อักษรจากบริษัทล่วงหน้า การลงทุนในหลักทรัพย์มีความเสี่ยง ผู้ลงทุนควรศึกษาข้อมูลและพิจารณาอย่างรอบคอบก่อนการตัดสินใจลงทุน

บริษัทหลักทรัพย์ ฟินันเซีย ไซรัส จำกัด (มหาชน) อาจเป็นผู้ดูแลสภาพคล่อง (Market Maker) และผู้ออกใบสำคัญแสดงสิทธิอนุพันธ์ (Derivative Warrants) บนหลักทรัพย์ AAV, ADVANC, AEONTS, AMATA, ANAN, AOT, AP, BANPU, BBL, BCH, BCP, BCPG, BDMS, BEAUTY, BEC, BEM, BGRIM, BH, BJC, BLAND, BPP, BTS, CBG, CENTEL, CHG, CK, CKP, COM7, CPALL, CPF, CPN, DELTA, DTAC, EA, EGCO, EPG, ERW, ESSO, GFPT, GLOBAL, GPSC, GULF, GUNKUL, HANA, HMPRO, INTUCH, IRPC, IVL, JAS, JMT, KBANK, KCE, KKP, KTB, KTC, LH, MAJOR, MBK, MEGA, MINT, MTC, ORI, OSP, PLANB, PRM, PSH, PSL, PTG, PTT, PTTEP, PTTGC, QH, RATCH, ROBINS, RS, SAWAD, SCB, SCC, SGP, SIRI, SPALI, SPRC, STA, STEC, SUPER, TASCOS, TCAP, THAI, THANI, TISCO, TKN, TMB, TOA, TOP, TPIPP, TRUE, TTW, TU, TVO, WHA และ SET50 Future โดยบริษัทฯ อาจจัดทำบทวิเคราะห์ของหลักทรัพย์อ้างอิงดังกล่าว ดังนั้น นักลงทุนควรศึกษารายละเอียดในหนังสือชี้ชวนของใบสำคัญแสดงสิทธิอนุพันธ์ดังกล่าวก่อนตัดสินใจลงทุน

หมายเหตุ: ประธานกรรมการของบริษัทหลักทรัพย์ ฟินันเซีย ไซรัส จำกัด (มหาชน) ดำรงตำแหน่งเป็นกรรมการของบริษัท ทู คอร์ปอเรชั่น จำกัด (มหาชน)

Remark : FSS's Chairman is a TRUE's director.