

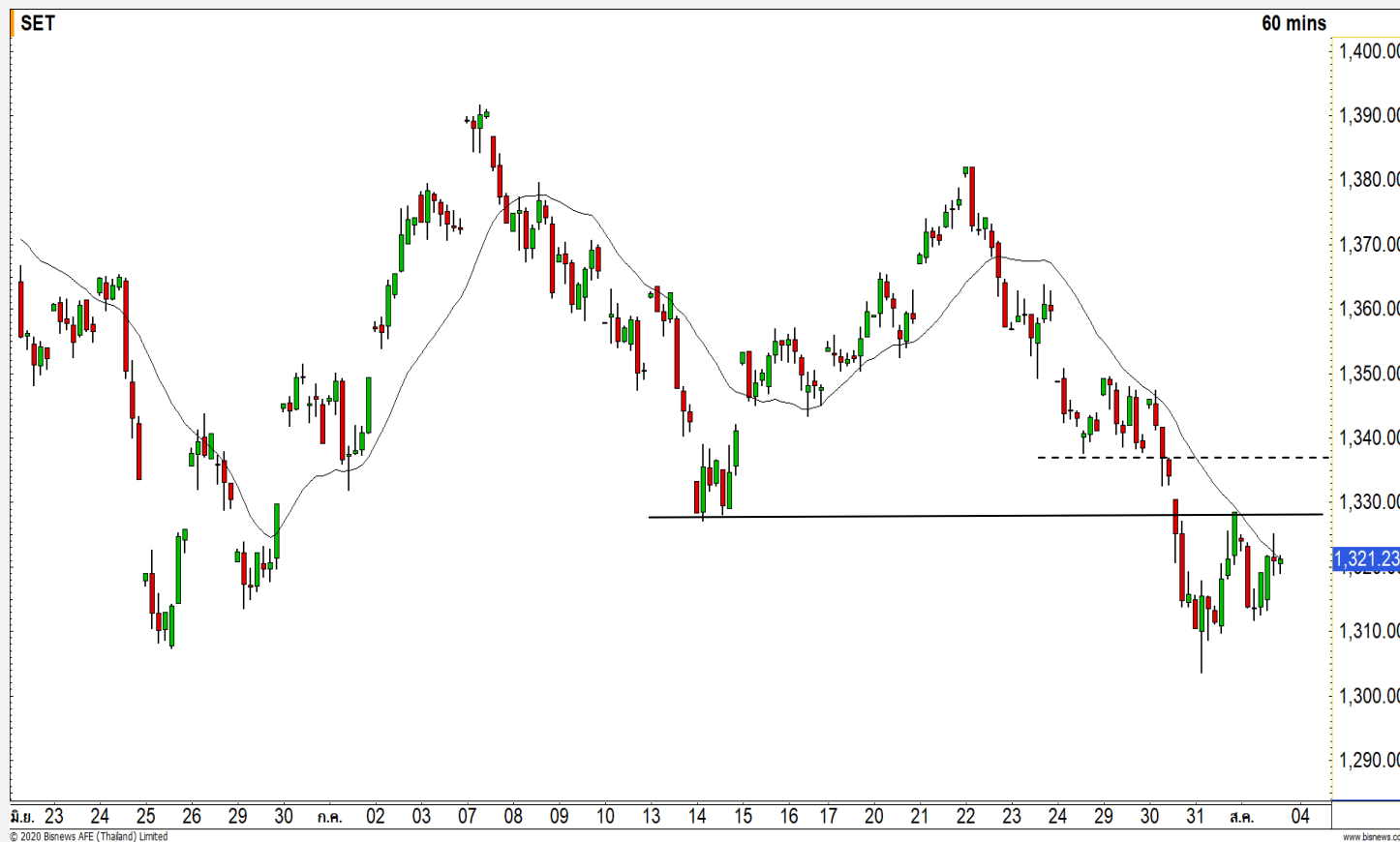


SET INDEX

เข้านี้นับตัวขึ้นทดสอบแนวต้าน
1330 จุด

วานนี้ดัชนีปิดที่ระดับ 1321.23
จุด (-7.30 จุด)

ในภาพรวม 60 นาที วานี้ดัชนี
สร้างฐานไม่หลุดแนวรับที่ 1310 จุด ทำให้
ในรอบสั้นนี้ดัชนีมีโอกาสฟื้นตัวขึ้น
ทดสอบแนวต้าน 1330 จุดและมีโอกาส
ทะลุผ่าน แต่เนื่องจากในภาพหลักยังมี
ทิศทาง Sideway Down ทำให้ดัชนีมี
โอกาสเผชิญแรงขายออกมาที่แนวต้าน
1340 จุดและเข้าสู่รอบการพักตัวอีกครั้ง

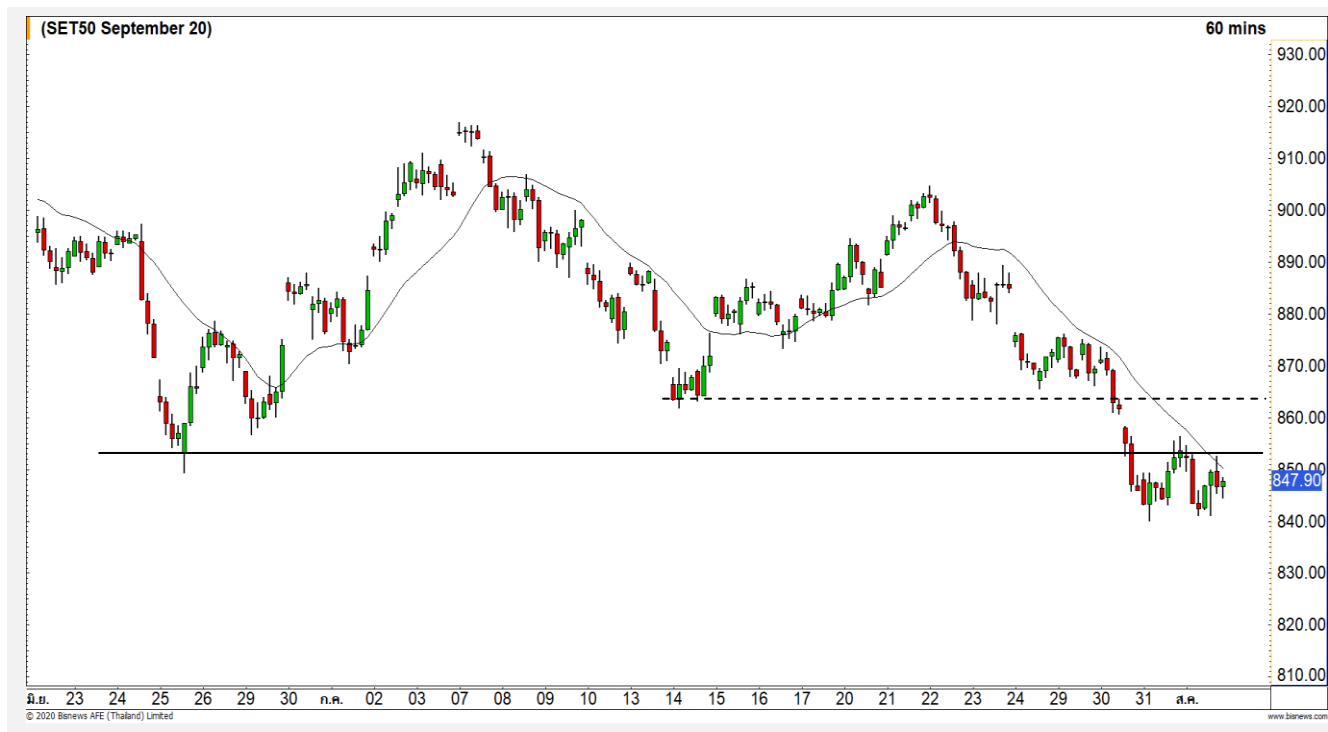


Technical Review

- S50U20 : มีโอกาสฟื้นตัวขึ้นทะลุผ่าน แนวต้าน 855 จุด
- Momentum Trading : VNT,PTG
- Swing Trading : STA,TPCH
- DW : CPALL (Call)

แนวรับ	1318	1310
แนวต้าน	1330	1340

SET50 Index Futures



มีโอกาสฟื้นตัวขึ้นทะลุผ่าน แนวต้าน 855 จุด

3 ส.ค. 63 นักลงทุนต่างชาติ Short สุทธิ
15,984 สัญญา

ค่า Basis ของ S50U20 อยู่ที่ระดับ -4.77 จุด

ภาพทางเทคนิคราย 60 นาที วานนี้ดัชนีสร้าง
ฐานไม่หลุดแนวรับ 840 จุด มองเช้านี้ดัชนีมีโอกาสฟื้น
ตัวขึ้นทดสอบแนวต้าน 855 จุด และมีโอกาสทะลุผ่าน
โดยมีแนวต้านถัดไปที่ 862 จุด ประเมินดัชนีมีโอกาสติด
ที่ระดับดังกล่าว เนื่องจากภาพหลักเรายังให้น้ำหนัก
Sideway Down

กลยุทธ์ S50U20

- พอร์ต Long บ่ายวานนี้ที่ 844 ปิดทำกำไรที่ 852 จุดไปแล้ว
- พอร์ตวางแนวรอเปิด Short ที่ 864 จุด วางเป้าหมายทำกำไรที่ 855 จุด ตัดขาดทุนกรณี ทะลุ 870 จุด

แนวรับ

844

แนวต้าน

840

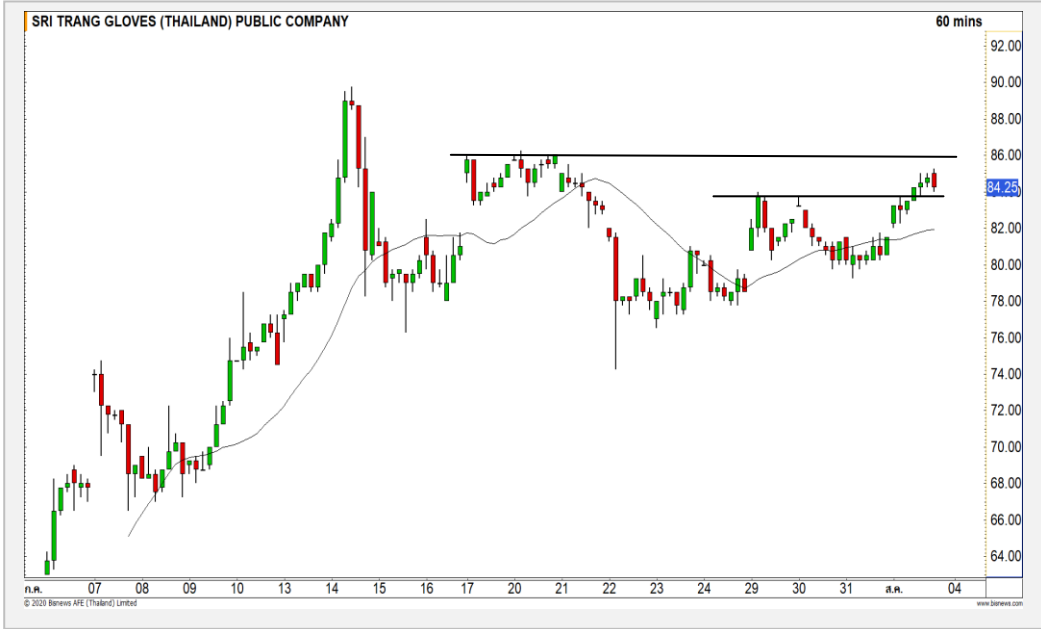
855

862

Contracts	Long	Short	Net	YTD
Institution	36061	26923	9138	2218
Foreign	58944	74928	-15984	84071
Local	105838	98992	6846	-86,289

Top Most Active

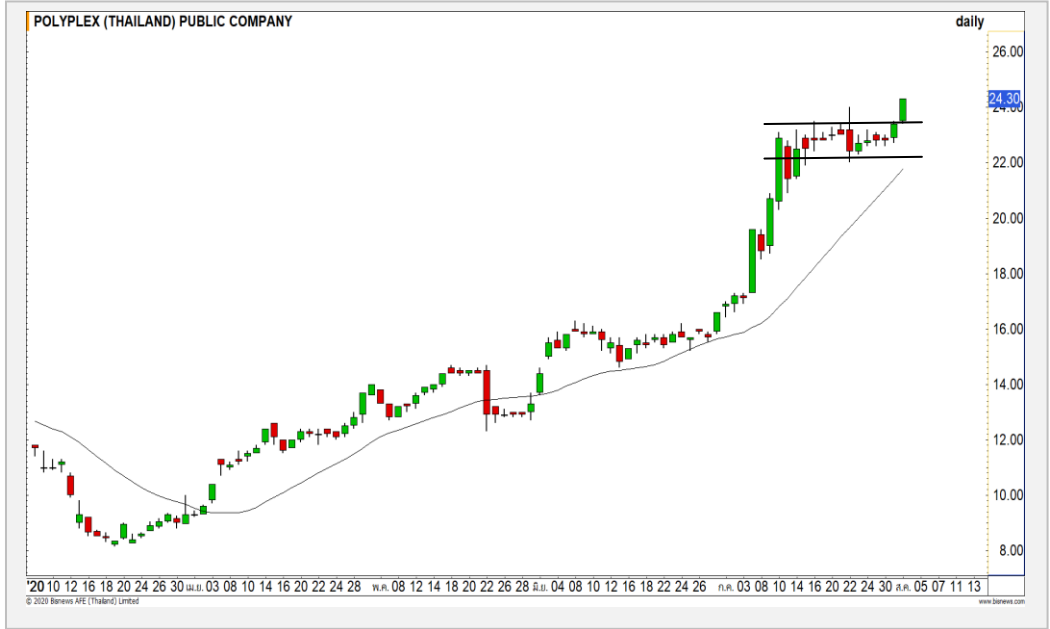
STGT



	Level 1	Level 2
Support	84	82
Resistance	86	89

STGT : ในภาพราย 60 นาที ราคาปรับตัวขึ้นทะลุผ่านแนวต้านแรกที่ 84 บาท ขึ้นมา ทำให้ภาพระยะสั้นกลับมาเป็นบวกอีกครั้ง วางแนวต้านถัดไปที่ 86 บาท

PTL



	Level 1	Level 2
Support	23.50	22.50
Resistance	25	27

PTL : ราคาปรับตัวทะลุผ่านแนวต้าน 23.50 บาทขึ้นมา มองเป็นสัญญาณบ่งชี้ถึงการสิ้นสุดของรอบการพักตัวและกลับเข้าสู่รอบการปรับตัวอีกครั้ง

Momentum Trading

VNT

Support | 24.30/24
Resistance | 26/27
Stop loss | 23.50

คำแนะนำระยะสั้น (BUY)

ราคาปรับตัวทะลุผ่านแนวต้าน 24 บาท ขึ้นมาด้วยปริมาณการซื้อขายที่หนาแน่น ดึงทิศทางเชิงบวกกลับเข้ามาอีกครั้ง

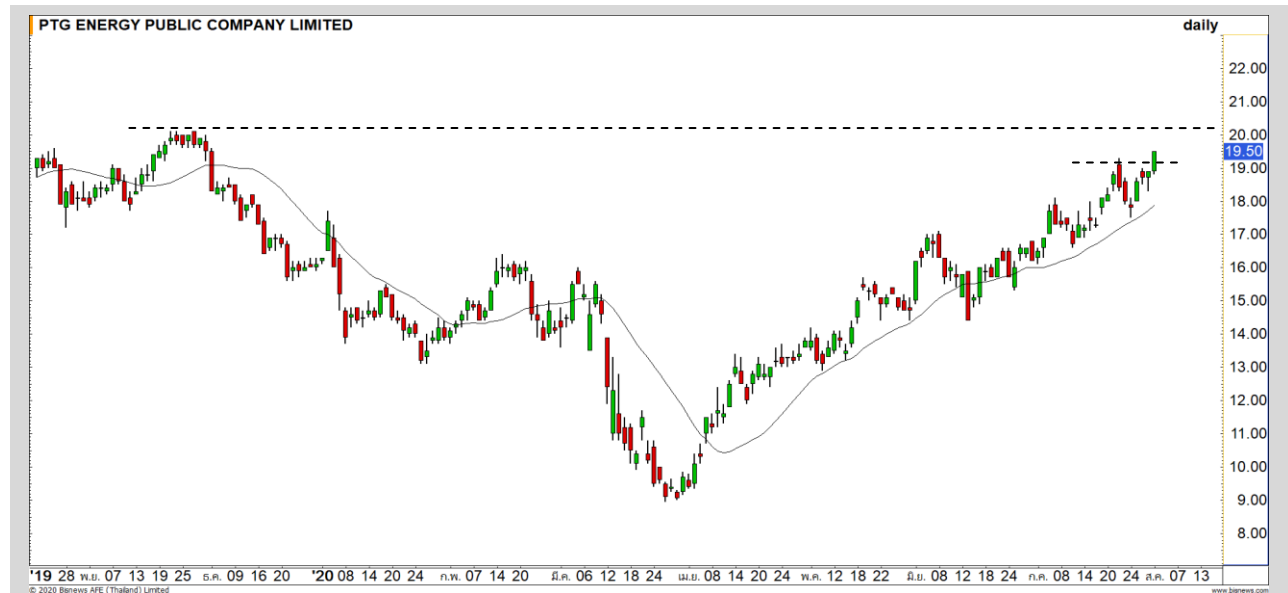


PTG

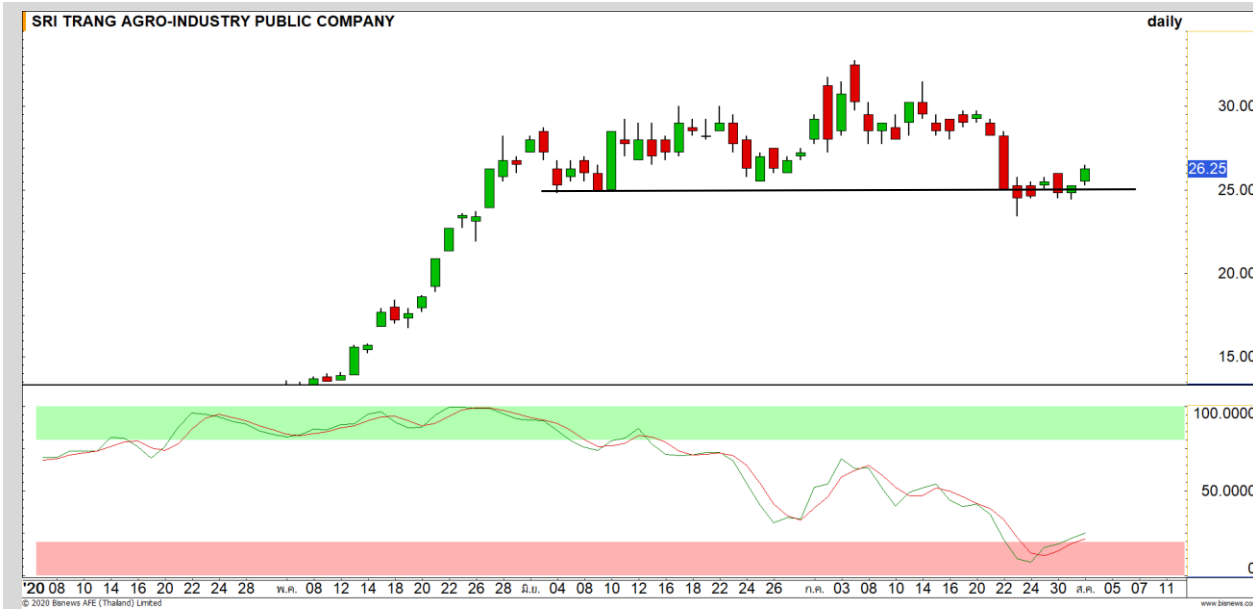
Support | 19.30
Resistance | 20/21.50
Stop loss | 18.80

คำแนะนำระยะสั้น (BUY)

ราคาปรับตัวทะลุผ่านแนวต้าน 19.30 บาท ขึ้นสร้างจุดสูงสุดใหม่ของรอบต่อเนื่อง เป็นหนึ่งในหุ้นที่ Momentum แข็งแกร่งกว่าตลาดในภาพรวม



Swing Trading

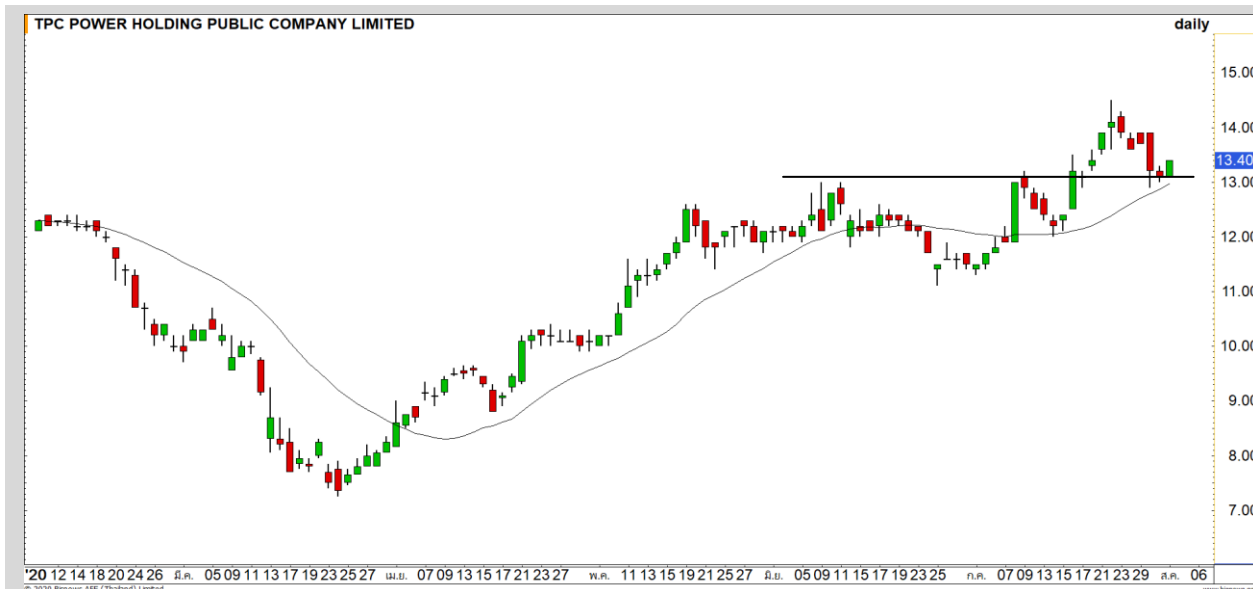


Support	25.75
Resistance	27.75
Stop loss	24.50

คำแนะนำระยะสั้น (BUY)

ราคาฟื้นตัวกลับขึ้นมาขึ้นเหนือแนวรับ 24.50 บาทได้ และ Stochastic ฟื้นตัวขึ้นมาจากเขต Oversold แสดงถึงราคากำลังอยู่เข้าสู่รอบการฟื้นตัวระยะสั้น

STA



Support	13.20
Resistance	14.10
Stop loss	12.80

คำแนะนำระยะสั้น (BUY)

ราคาย่อตัวลงมาที่แนวรับ 13.20 บาทแล้วมีแรงซื้อกลับเข้ามา โดยทิศทางขาขึ้นก่อนหน้ายังไม่ถูกลบล้าง คาดราคามีโอกาสฟื้นตัวกลับตามทิศทางเดิม

TPCH

CPALL : CPAL24C2009A



แนวรับ		แนวต้าน	
68.50	67	70.50	72

ราคาปรับตัวขึ้นยืนเหนือ 68.50 บาท ทำให้ราคาเริ่มกลับมามีทิศทางเชิงบวกอีกครั้ง

ตัดขาดทุนกรณีหลุด 66.75 บาท



สอบถามข้อมูลเพิ่มเติม
โทรศัพท์ 02-658-9915
Email: dw@fnsyrus.com
Line: @dw24

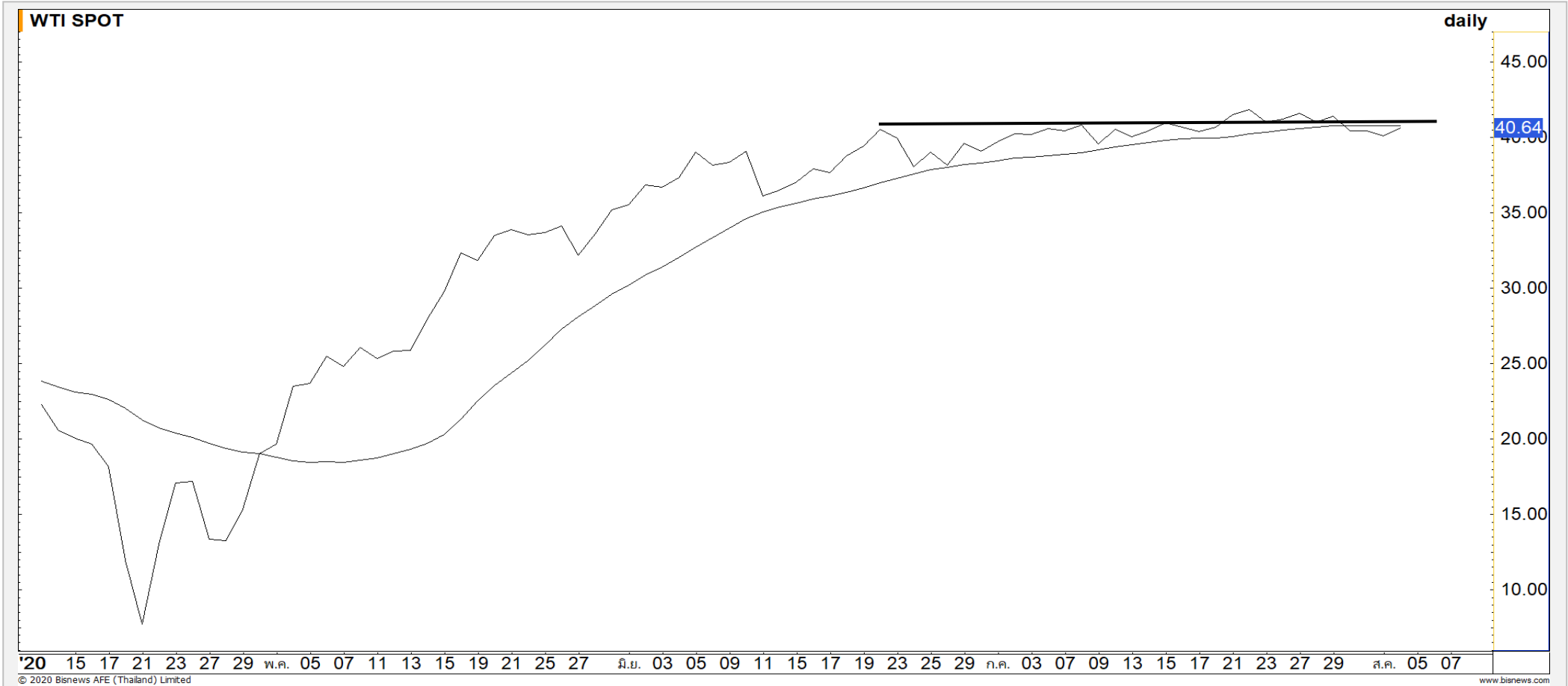
ตารางราคา

* ตารางราคาใช้เปรียบเทียบในการซื้อขายช่วง market open เท่านั้น ไม่รวมช่วง market call

Underlying Bid*	DW Bid Price(THB) *				
	04-Aug-2020	05-Aug-2020	06-Aug-2020	07-Aug-2020	10-Aug-2020
69.75	0.70	0.69	0.68	0.68	0.66
69.50	0.68	0.68	0.67	0.67	0.65
69.25	0.67	0.66	0.66	0.65	0.64
69.00	0.66	0.65	0.65	0.64	0.62
68.75	0.64	0.64	0.63	0.63	0.61
68.50	0.63	0.63	0.62	0.62	0.60
68.25	0.62	0.61	0.61	0.60	0.59
68.00	0.61	0.60	0.60	0.59	0.57
67.75	0.60	0.59	0.58	0.58	0.56

Name	CPAL24C2009A	Implied Volatility	65.00%
Underlying	CPALL	Delta	56.05%
Type	Call	Listing Date	30-Mar-2020
Strike	68.439	Last Trading Date	30-Sep-2020
Conversion Ratio	11.19319	Expire Date(Maturity Date)	05-Oct-2020
Moneyness	0.45% ITM	outstanding (03-Aug-2020)	560,700

Crude Oil (WTI)



แนวรับ		แนวต้าน	
39	38	41.50	42.50

ราคาน้ำมันดิบ WTI พุ่งตัวกลับขึ้นมาขึ้น 40 ดอลลาร์ หลังจากที่หลุดลงมา มองเป็นการฟื้นตัวกลับขึ้นมา มองมีโอกาสติดแนวต้าน 41.50 ดอลลาร์

Gold Futures

ราคาทองคำไม่สามารถผ่านแนวต้าน 1980 ดอลลาร์ ยังมีโอกาสย่อตัวอีกครั้ง

ภาพทางเทคนิคราย 240 นาที ในค่าคืนที่ผ่านมาราคาทองคำยังไม่สามารถทะลุผ่านแนวต้าน 1980 ดอลลาร์ ทำให้ราคาทองคำยังมีโอกาสที่จะย่อตัวอีกครั้ง โดยวางแนวรับแรกที่ 1965 ดอลลาร์

คำแนะนำระยะสั้น GOU20

- พอร์ต Short ต้นทุนที่ 1895 ดอลลาร์ และ 1965 ดอลลาร์ (กรณีรับความเสี่ยงได้) และรอปิดที่ 1930 ดอลลาร์ ตัดขาดทุนกรณีทะลุ 1980 ดอลลาร์

วันที่ 3 ส.ค. 2020
กองทุน SPDR ซื้อทองคำ 6.42 ตัน
ที่ระดับ 1,248.38 ตัน



	แนวรับ		แนวต้าน		
	1965	1950	1980	2000	
Contracts		Long	Short	Net	YTD
Institution		6838	7331	-493	-4278
Foreign		14648	15049	-401	84071
Local		15971	15077	894	-86289

Market Summary & Theoretical Price

SET50 Index Futures

Series	Settle	Change	Vol Contracts	Vol Change	OI	OI Change	Days to Delivery	Theoretical			Div. Yield	Fund Rate	Basis	Premium Discount
								Theoretical	Lower	Upper				
S50K20	891.8	0.0	71	0	0	0	-68	849.92	851.51	841.58	0.02%	1.75%	39.09	41.84
S50M20	875.3	0.0	50159	0	0	0	-36	851.52	852.36	847.10	0.38%	1.75%	22.68	23.83
S50N20	856.3	0.0	77	0	0	0	-5	852.59	852.70	851.97	1.04%	1.75%	3.63	3.71
S50U20	847.9	-5.8	180630	5603	286192	11300	56	852.30	851.00	859.17	2.03%	1.75%	-4.77	-4.40
S50Z20	846.1	-6.0	16304	-2047	20025	168	147	848.10	844.67	866.13	3.08%	1.75%	-6.57	-2.00
S50H21	842.5	-5.6	3077	744	6376	-68	238	844.39	838.83	873.58	3.24%	1.75%	-10.17	-1.89

S50K20

Series	Settle	Change	Vol Contracts	Vol Change	OI	OI Change	Days to Delivery	Theoretical			Premium / Discount	Risk Free Rate
								Theoretical	Lower	Upper		
GFM20	25968.8398	0	211	0	542	0	-36	29205	29234	29054	-3236.34	1.75%
GFQ20	29310	-30	122	-27	490	0	24	29289	29270	29390	20.66	1.75%
GFV20	29350	-50	47	-42	607	-60	86	29376	29307	29738	-26.31	1.75%

Gold Online Futures

Series	Settle	Change	Vol Contracts	Vol Change	OI	OI Change	Days to Delivery	Theoretical
GOM20	1768.80	0.00	7623	0	3082	0	-36	1972.59

USD Futures

Series	Settle	OI Change	Days to Delivery	Theoretical	Basis
USDK20	31.87	0.00	-68	30.98	0.72
USDM20	30.93	0.00	-36	31.06	-0.22
USDN20	31.38	0.00	-5	31.14	0.23
USDU20	31.23	0.04	56	31.29	0.08

DISCLAIMER: รายงานฉบับนี้จัดทำโดยบริษัทหลักทรัพย์ ฟินันเซีย ไซรัส จำกัด (มหาชน) "บริษัท" ข้อมูลที่ปรากฏในรายงานฉบับนี้ถูกจัดทำขึ้นบนพื้นฐานของแหล่งข้อมูลที่เราหรือเราเชื่อว่ามีความน่าเชื่อถือ และมีความถูกต้อง อย่างไรก็ตามบริษัทไม่รับรองความถูกต้องครบถ้วนของข้อมูลดังกล่าว ข้อมูลและความเห็นที่ปรากฏอยู่ในรายงานฉบับนี้อาจมีการเปลี่ยนแปลง แก้ไข หรือเพิ่มเติมได้ตลอดเวลาโดยไม่ต้องแจ้งให้ทราบล่วงหน้า บริษัทไม่มีความประสงค์ที่จะชักจูงหรือชี้ชวนให้ผู้ลงทุน ลงทุนซื้อหรือขายหลักทรัพย์ตามที่ปรากฏในรายงานฉบับนี้ รวมทั้งบริษัทไม่ได้รับประกันผลตอบแทนหรือราคาของหลักทรัพย์ตามข้อมูลที่ปรากฏแต่อย่างใด บริษัทจึงไม่รับผิดชอบต่อความเสียหายใดๆ ที่เกิดขึ้นจากการนำข้อมูลหรือความเห็นในรายงานฉบับนี้ไปใช้ไม่ว่ากรณีใดก็ตาม ผู้ลงทุนควรศึกษาข้อมูลและใช้ดุลยพินิจอย่างรอบคอบในการตัดสินใจลงทุน

บริษัทขอสงวนลิขสิทธิ์ในข้อมูลและความเห็นที่ปรากฏอยู่ในรายงานฉบับนี้ ห้ามมิให้ผู้ใดนำข้อมูลและความเห็นในรายงานฉบับนี้ไปใช้ประโยชน์ คัดลอก ตัดแปลง ทำซ้ำ นำออกแสดงหรือเผยแพร่ต่อสาธารณชนไม่ว่าทั้งหมดหรือบางส่วน โดยไม่ได้รับอนุญาตเป็นลายลักษณ์อักษรจากบริษัทล่วงหน้า การลงทุนในหลักทรัพย์มีความเสี่ยง ผู้ลงทุนควรศึกษาข้อมูลและพิจารณาอย่างรอบคอบก่อนการตัดสินใจลงทุน

บริษัทหลักทรัพย์ ฟินันเซีย ไซรัส จำกัด (มหาชน) อาจเป็นผู้ดูแลสภาพคล่อง (Market Maker) และผู้ออกใบสำคัญแสดงสิทธิอนุพันธ์ (Derivative Warrants) บนหลักทรัพย์ AAV, ADVANC, AEONTS, AMATA, ANAN, AOT, AP, BANPU, BBL, BCH, BCP, BCPG, BDMS, BEAUTY, BEC, BEM, BGRIM, BH, BJC, BLAND, BPP, BTS, CBG, CENTEL, CHG, CK, CKP, COM7, CPALL, CPF, CPN, DELTA, DTAC, EA, EGCO, EPG, ERW, ESSO, GFPT, GLOBAL, GPSC, GULF, GUNKUL, HANA, HMPRO, INTUCH, IRPC, IVL, JAS, JMT, KBANK, KCE, KKP, KTB, KTC, LH, MAJOR, MBK, MEGA, MINT, MTC, ORI, OSP, PLANB, PRM, PSH, PSL, PTG, PTT, PTTEP, PTTGC, QH, RATCH, ROBINS, RS, SAWAD, SCB, SCC, SGP, SIRI, SPALI, SPRC, STA, STEC, SUPER, TASCOS, TCAP, THAI, THANI, TISCO, TKN, TMB, TOA, TOP, TPIPP, TRUE, TTW, TU, TVO, WHA และ SET50 Future โดยบริษัทฯ อาจจัดทำบทวิเคราะห์ของหลักทรัพย์อ้างอิงดังกล่าว ดังนั้น นักลงทุนควรศึกษารายละเอียดในหนังสือชี้ชวนของใบสำคัญแสดงสิทธิอนุพันธ์ดังกล่าวก่อนตัดสินใจลงทุน

หมายเหตุ: ประธานกรรมการของบริษัทหลักทรัพย์ ฟินันเซีย ไซรัส จำกัด (มหาชน) ดำรงตำแหน่งเป็นกรรมการของบริษัท ทู คอร์ปอเรชั่น จำกัด (มหาชน)

Remark : FSS's Chairman is a TRUE's director.