



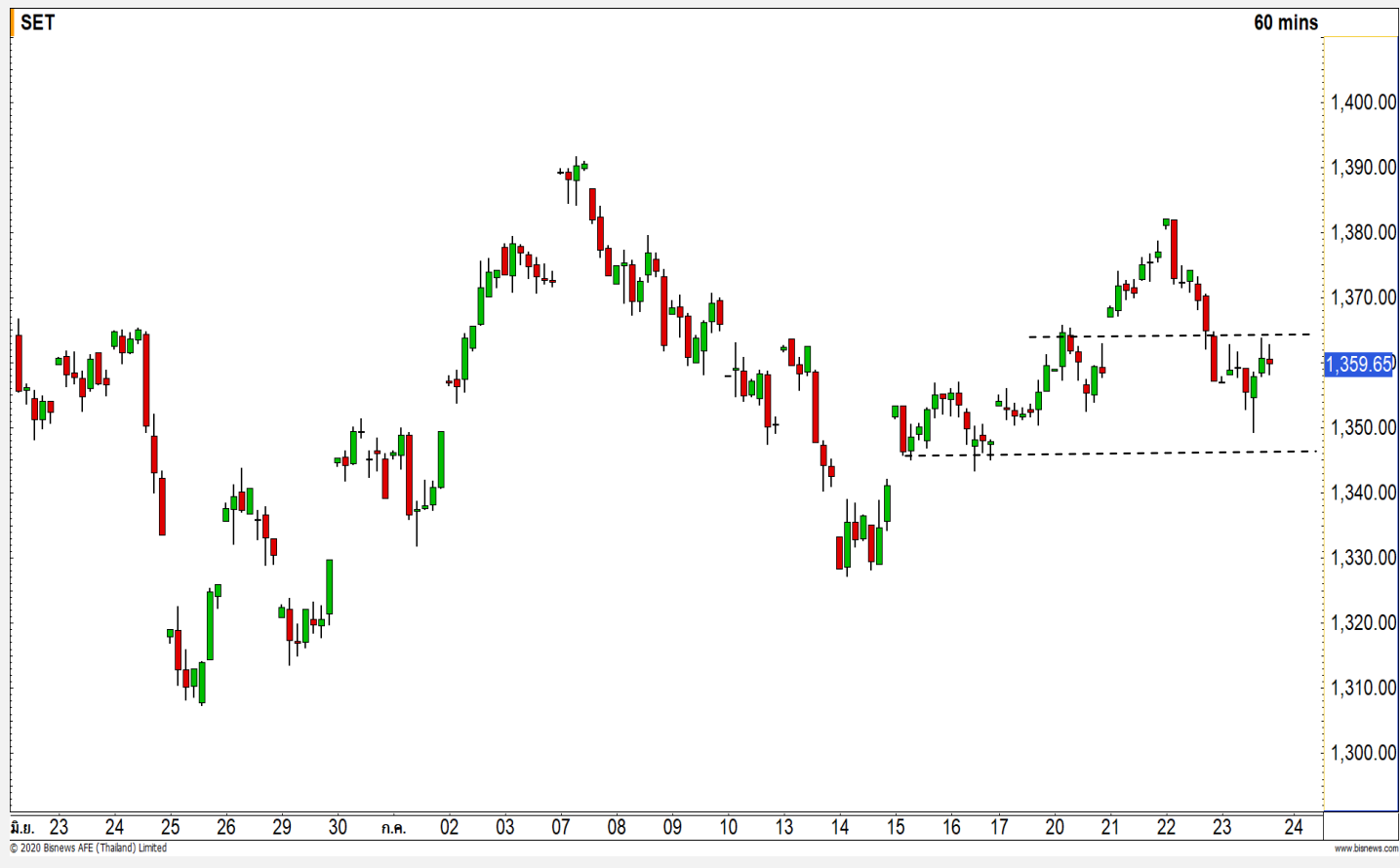
SET INDEX

วานนี้ดัชนีปรับตัวไม่ผ่านแนวต้าน
1365 จุด ทำให้วันนี้มีโอกาสพัก
ตัวลงทดสอบแนวรับ 1345

วานนี้ดัชนีปิดที่ระดับ 1359.65
จุด (+2.61 จุด)

วานนี้ดัชนีปรับตัวขึ้นมาจากแนว
รับ 1350 จุด ตามที่ได้ประเมินไว้ แต่การ
ปรับตัวของดัชนีไม่สามารถยืนเหนือแนว
ต้าน 1365 จุด กอดตันให้วันนี้ดัชนีแกว่ง
ตัวในแดนลบ โดยการพักตัวของดัชนีมี
โอกาสลงทดสอบแนวรับที่ 1345 จุด หาก
ไม่สามารถยืนได้จะเสี่ยงไหลลึกลงมาที่แนวรับ
1335 จุด

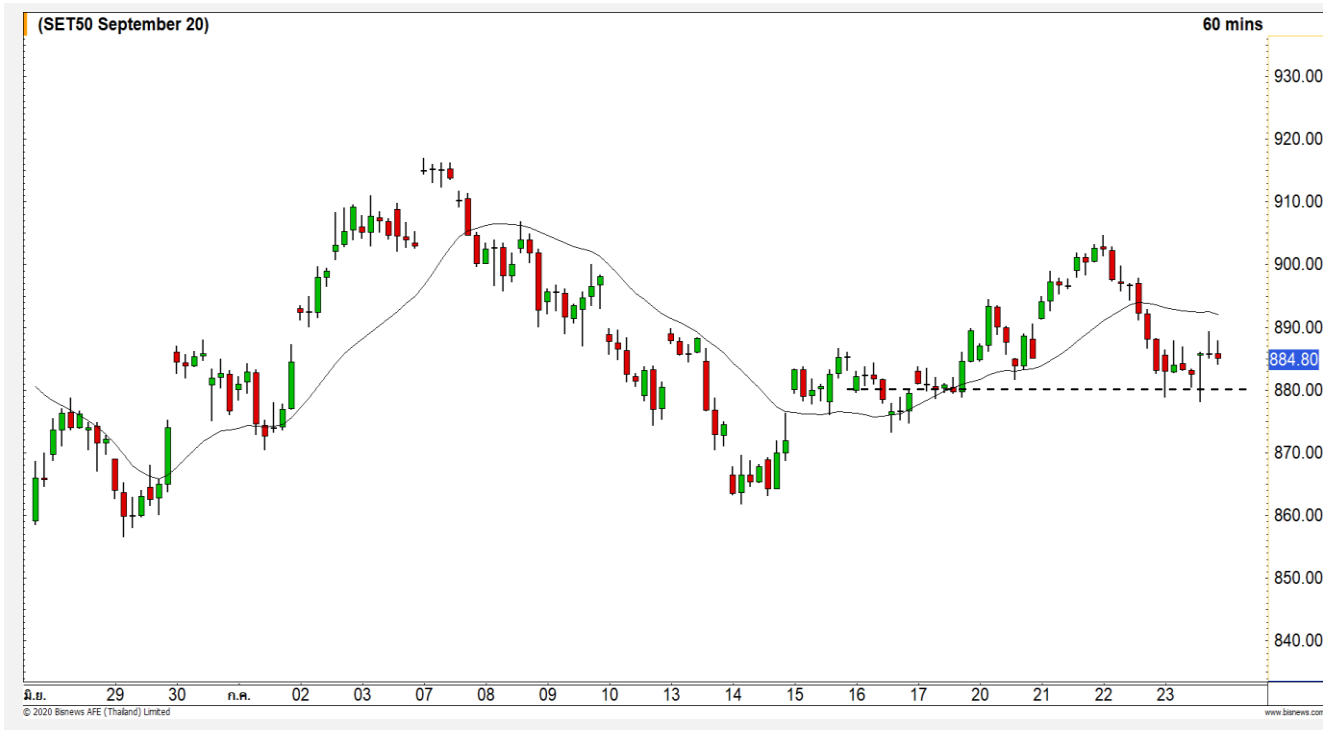
แนวรับ	1345	1335
แนวต้าน	1360	1365



Technical Review

- S50U20 : วานี้ปรับตัวไม่ผ่านแนวต้าน 890 จุด ทำให้วันนี้เคลื่อนไหวในแดนลบ
- Momentum Trading : JKN,THRE
- Swing Trading : PTG,ITEL
- DW : BGRIM (Call)

SET50 Index Futures



วานนี้ฟันตัวไม่ผ่านแนวต้าน 890 จุด ทำให้
วันนี้เคลื่อนไหวในแดนลบ

23 ก.ค. 63 นักลงทุนต่างชาติ Short สุทธิ
5,147 สัญญา
ค่า Basis ของ S50U20 อยู่ที่ระดับ -6.60 จุด
ภาพทางเทคนิคคราย 60 นาที วานนี้ดัชนีฟันตัว
ขึ้นมาจากแนวรับ 880 จุดตามที่ได้คาดไว้ แต่การฟันตัว
ไม่สามารถขึ้นยืนเหนือแนวต้าน 890 จุดได้ ทำให้การ
แกว่งตัวของดัชนีในวันนี้มีโอกาสเคลื่อนไหวในแดนลบโดย
มีแนวรับแรกที่ 876 จุด

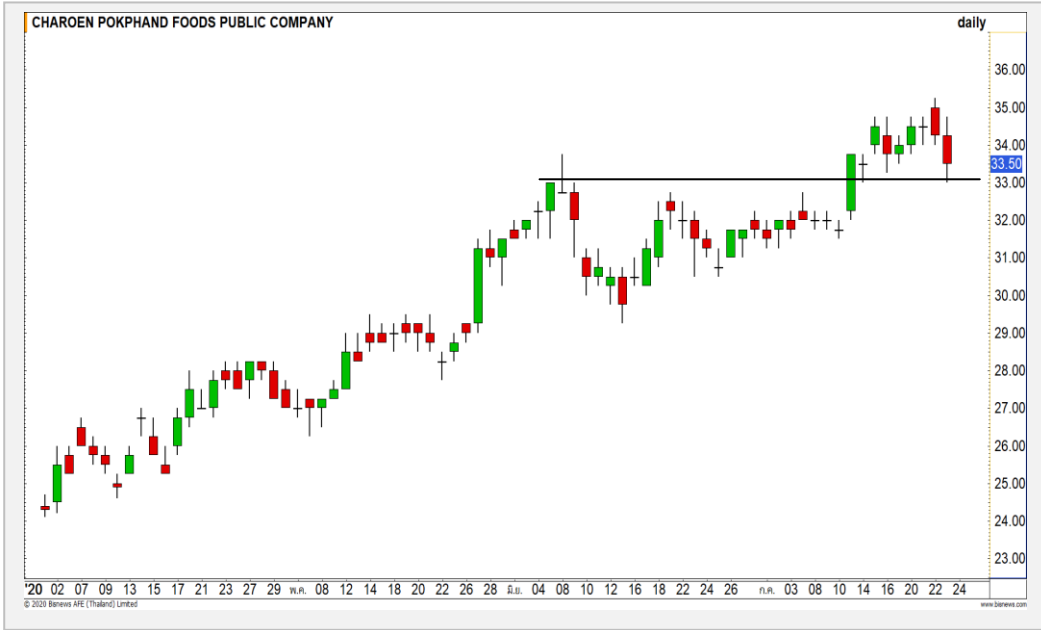
	แนวรับ		แนวต้าน		
	876	872	890	895	
Contracts	Long	Short	Net	YTD	
Institution	25242	25467	-225	-12989	
Foreign	56955	62102	-5147	87864	
Local	96228	90856	5372	-74,875	

กลยุทธ์ S50U20

- พอร์ต Long ต้นทุนที่ 883 จุด รอปิดทำกำไรที่ 890 จุด ตัดขาดทุนกรณีหลุด 878 จุด

Top Most Active

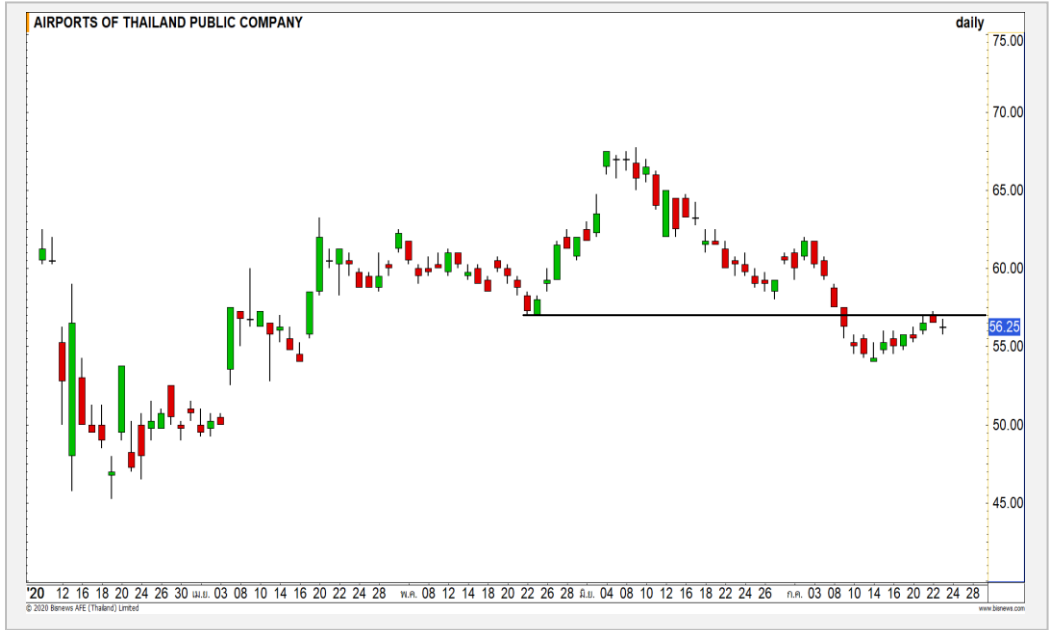
CPF



	Level 1	Level 2
Support	33	32
Resistance	35	36

CPF : ราคาย่อตัวลงมาที่แนวรับ 33 บาท ซึ่งเป็นบริเวณ High ของรอบก่อนหน้า มองเป็นการย่อตัวกลับในแนวโน้มขาขึ้น

AOT



	Level 1	Level 2
Support	54	53
Resistance	57	59

AOT : ราคาฟื้นตัวขึ้นติดแนวต้านที่ 57 บาท ทิศทางยังคงถูกกดดันแบบ Sideway Down

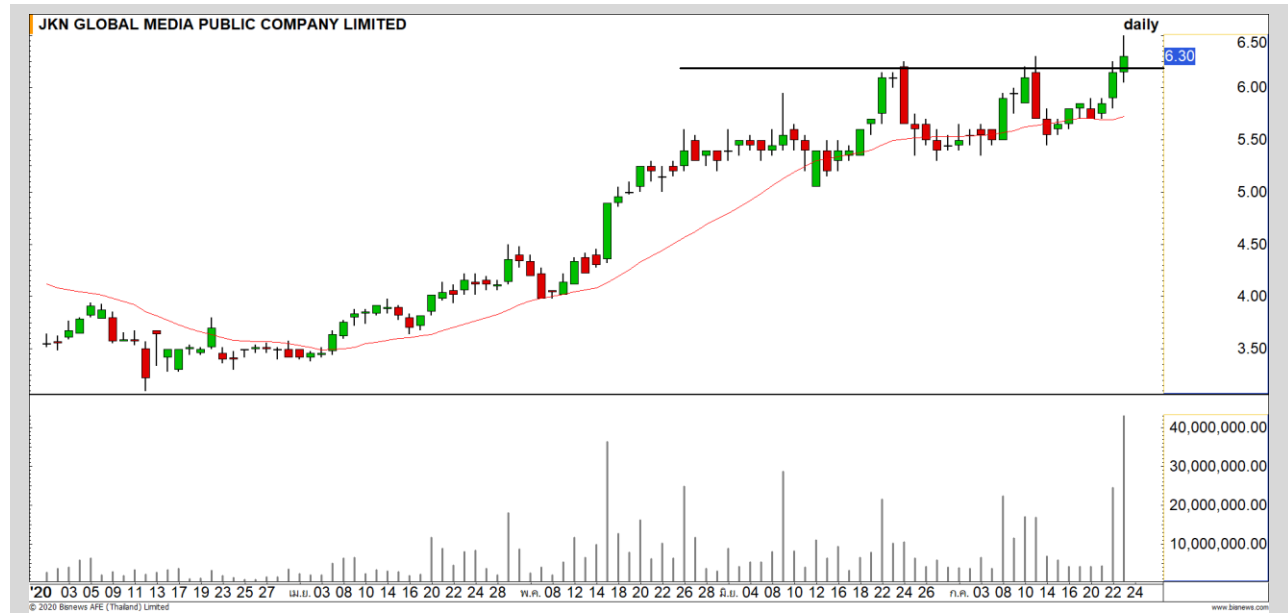
Momentum Trading

JKN

Support | 6.20
Resistance | 6.50/6.70
Stop loss | 6

คำแนะนำระยะสั้น (BUY)

ราคาปรับตัวขึ้นทะลุผ่านแนวต้าน 6.20 บาทขึ้นมาด้วยปริมาณการซื้อขายที่หนาแน่น มองราคากลับเข้าสู่รอบของการปรับตัวต่อเนื่อง วางเป้าหมายแรกที่ 6.50 บาท

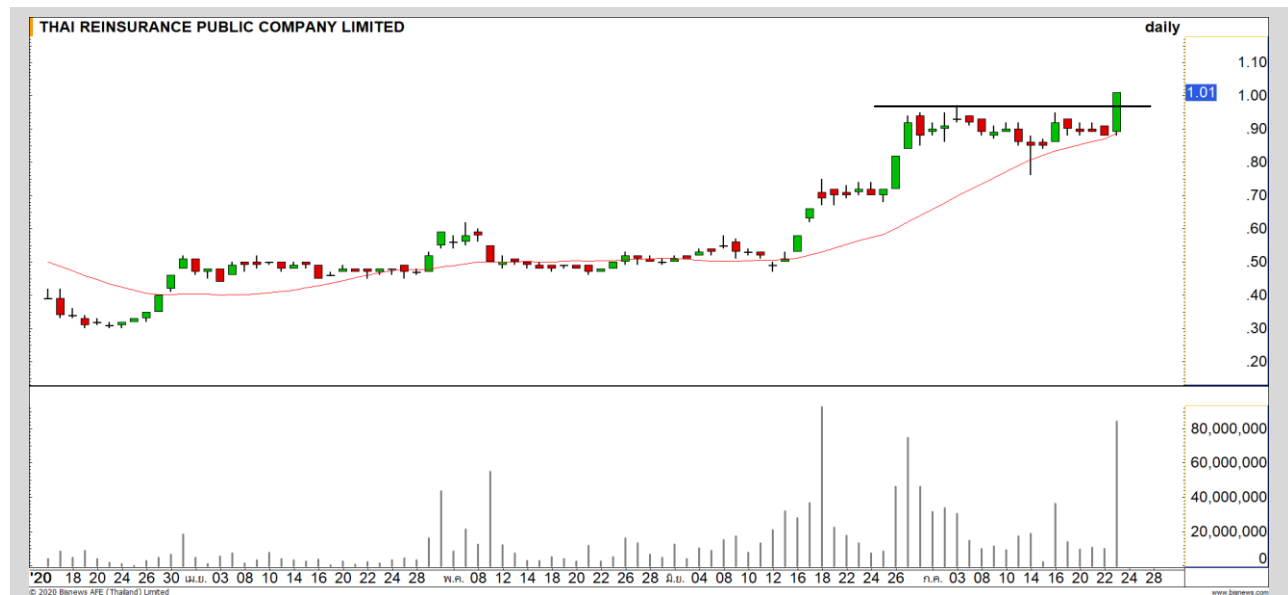


THRE

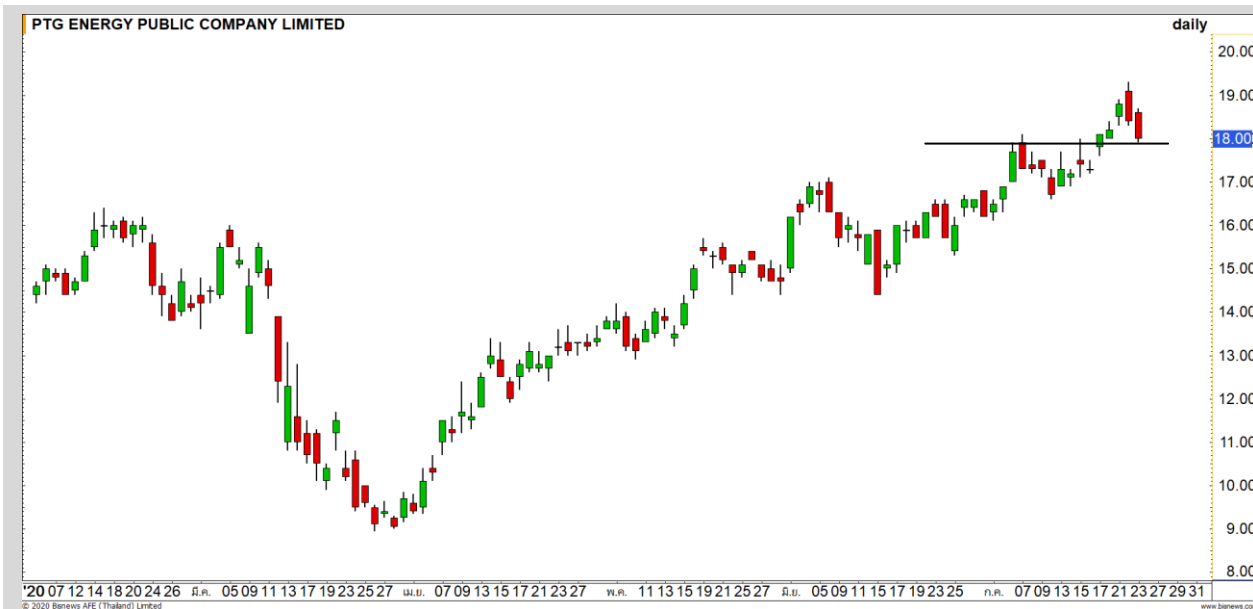
Support | 0.97
Resistance | 1.06/1.12
Stop loss | 0.92

คำแนะนำระยะสั้น (BUY)

ราคาปรับตัวขึ้นสร้างจุดสูงสุดใหม่ของรอบขึ้นมาด้วยปริมาณการซื้อขายที่หนาแน่น มองการย่อตัวระหว่างวันที่บริเวณ 0.97 บาทเป็นโอกาสเข้าซื้อที่ดี



Swing Trading

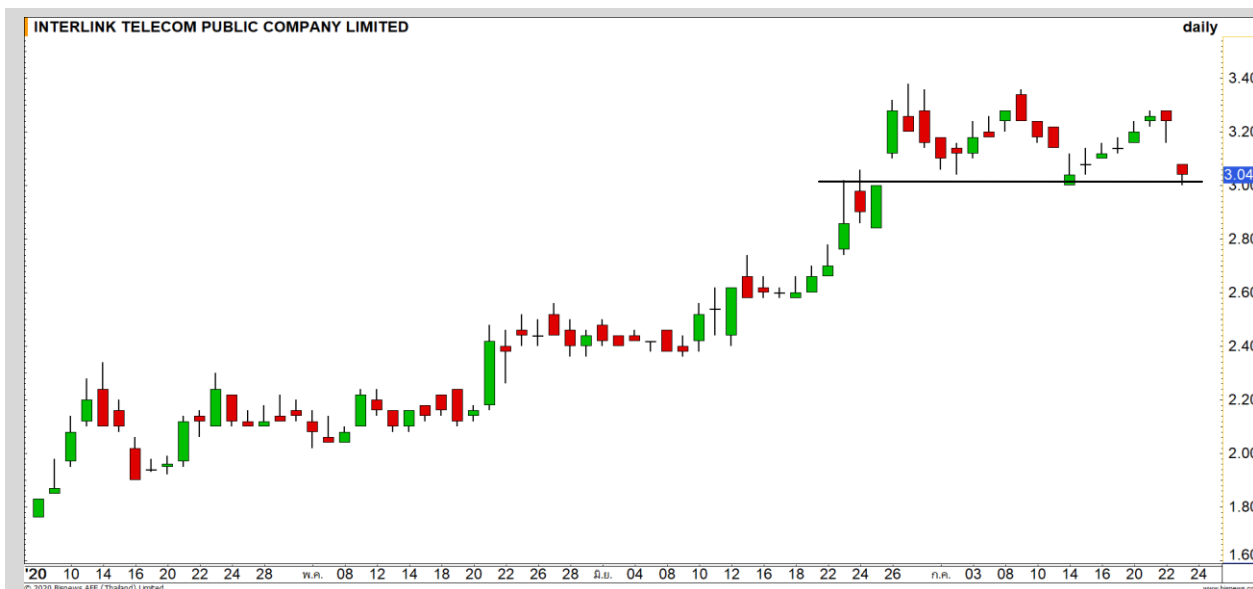


Support	17.80
Resistance	19
Stop loss	17.20

คำแนะนำระยะสั้น (BUY)

ราคาย่อตัวลงมาที่บริเวณ High เดิม มองเป็นเพียงการย่อตัวสะสมกำลังในแนวโน้มขาขึ้น คาดราคามีโอกาสฟื้นตัวขึ้นต่อตามทิศทางเดิมขาขึ้น

PTG



Support	3
Resistance	3.30
Stop loss	2.90

คำแนะนำระยะสั้น (BUY)

ราคาย่อตัวลงที่แนวรับ 3 บาท ประเมินราคากำลังแกว่งตัวออกด้านข้างเพื่อสะสมกำลัง สามารถใช้เป็นจังหวะเล่นรอบได้

ITEL

BGRIM : BGR124C2009A



แนวรับ		แนวต้าน	
51	50.75	53.75	55.75

ราคาย่อตัวลงมาที่กรอบแนวรับที่ 51 บาท มองเป็นจังหวะเข้าเล่นรอบที่ดีในแง่ของผลตอบแทนที่สูงกว่าความเสี่ยง

ตัดขาดทุนกรณีหลุด 50.50 บาท



สอบถามข้อมูลเพิ่มเติม
โทรศัพท์ 02-658-9915
Email: dw@fnsyrus.com
Line: @dw24

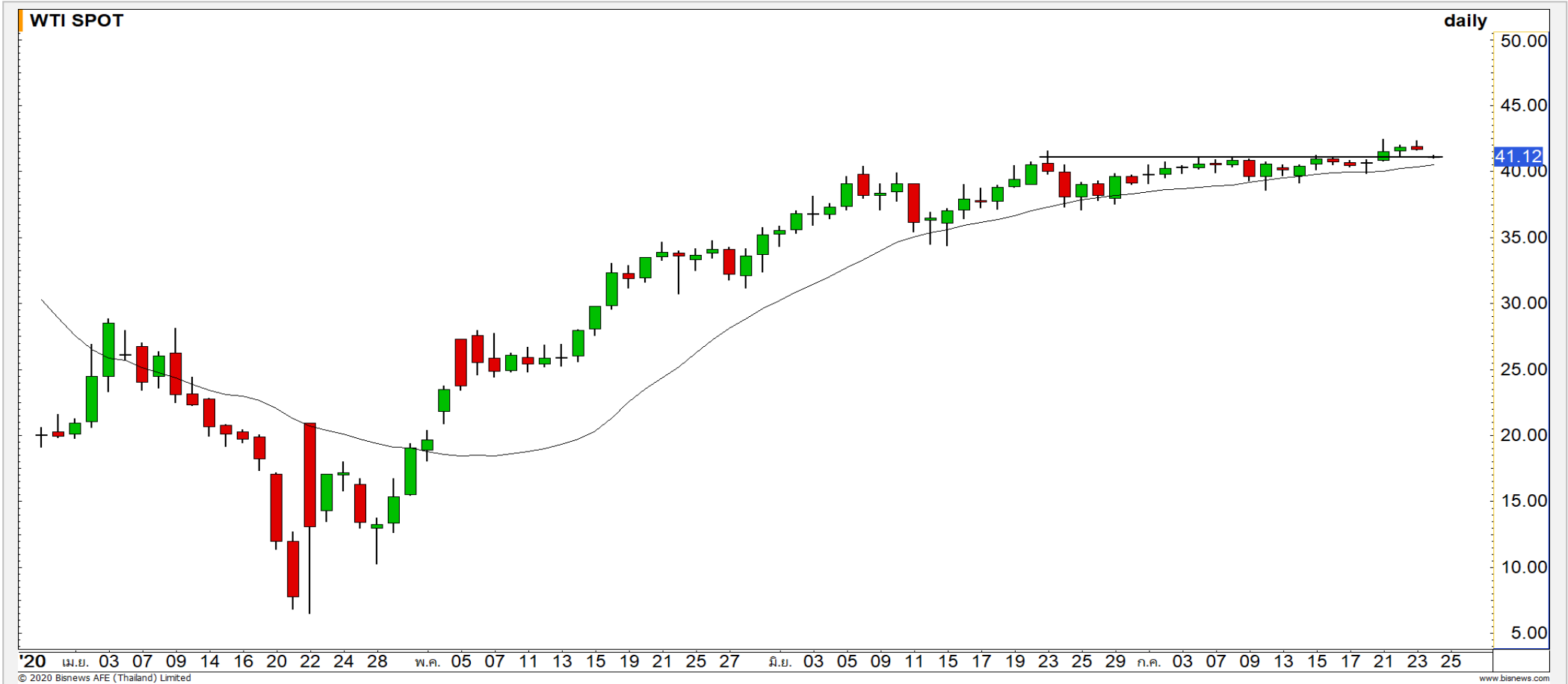
ตารางราคา

* ตารางราคาใช้เปรียบเทียบในการซื้อขายช่วง market open เท่านั้น ไม่รวมช่วง market call

Underlying Bid*	DW Bid Price(THB) *				
	23-Jul-2020	24-Jul-2020	27-Jul-2020	29-Jul-2020	30-Jul-2020
135.00	0.63	0.63	0.62	0.61	0.61
134.50	0.63	0.62	0.61	0.60	0.60
134.00	0.62	0.61	0.60	0.60	0.59
133.50	0.61	0.61	0.60	0.59	0.58
133.00	0.60	0.60	0.59	0.58	0.58
132.50	0.59	0.59	0.58	0.57	0.57
132.00	0.59	0.58	0.57	0.56	0.56
131.50	0.58	0.57	0.56	0.56	0.55
131.00	0.57	0.57	0.56	0.55	0.55

Name	BGR124C2009A	Implied Volatility	99.00%
Underlying	BGRIM	Delta	45.17%
Type	Call	Listing Date	23-Apr-2020
Strike	59.640	Last Trading Date	30-Sep-2020
Conversion Ratio	13.05000	Expire Date(Maturity Date)	05-Oct-2020
Moneyess	-13.65% OTM	outstanding (22-Jul-2020)	238,300

Crude Oil (WTI)



แนวรับ	แนวต้าน
41	43.50
40	42

ราคาน้ำมันดิบ WTI ย่อตัวลงไม่หลุดระดับ 41 ดอลลาร์ ยังคงมีภาพที่คงเดิม โดยเป็นการแกว่งตัวในทิศทางขอยยฟื้นตัว

Gold Futures

ราคาทองคำไม่ควรหลุดแนวรับ 1880 ดอลลาร์ เนื่องจากจะเสี่ยงต่อการพักตัว

จากสถานการณ์ความตึงเครียดระหว่างสหรัฐกับจีน ส่งผลให้นักลงทุนยังเข้าซื้อสินทรัพย์ปลอดภัยอย่างทองคำต่อเนื่องทำให้ราคาทองคำขึ้นสูงสุดในรอบ 9 ปี

ภาพทางเทคนิคคราย 60 นาที ราคาทองคำปรับตัวต่อเนื่องขึ้นมาจากเมื่อวานเข้าใกล้ระดับ 1900 ดอลลาร์ แต่ยังคงมีสัญญาณการชะลอตัวอยู่ โดยมีจะยืนรอบของการพักตัวเมื่อหลุดแนวรับ 1880 ดอลลาร์ ลงมา

คำแนะนำระยะสั้น GOU20

- พอร์ต Short ต้นทุนที่ 1860 ดอลลาร์ ตัดขาดทุนที่ 1885 ดอลลาร์ไปแล้ว
- พอร์ตวางแนวรอเปิด Short อีกครั้ง ที่ 1895 ดอลลาร์ หรือ หลุดแนวรับ 1880 ดอลลาร์

วันที่ 23 ก.ค. 2020
กองทุน SPDR ซื้อทองคำ 5.26 ตัน
ขึ้นมาที่ระดับ 1,225.01 ตัน



	แนวรับ		แนวต้าน	
	1880	1860	1900	1912

Contracts	Long	Short	Net	YTD
Institution	7710	7825	-115	-2833
Foreign	16399	16008	391	87864
Local	23387	23663	-276	-74875

Market Summary & Theoretical Price

SET50 Index Futures

Series	Settle	Change	Vol Contracts	Vol Change	OI	OI Change	Days to Delivery	Theoretical			Div. Yield	Fund Rate	Basis	Premium Discount
								Theoretical	Lower	Upper				
S50K20	891.8	0.0	71	0	0	0	-57	888.29	889.68	880.99	0.02%	1.75%	1.06	3.47
S50M20	875.3	0.0	50159	0	0	0	-25	889.86	890.47	886.66	0.38%	1.75%	-15.35	-14.51
S50N20	889.4	0.0	10	0	385	0	6	890.80	890.66	891.57	1.04%	1.75%	-1.30	-1.40
S50U20	884.8	0.0	159542	0	245425	0	67	890.24	888.61	898.83	2.03%	1.75%	-5.90	-5.44
S50Z20	883.1	0.0	15994	0	18882	0	158	885.57	881.72	905.81	3.08%	1.75%	-7.60	-2.47
S50H21	879.3	0.0	1997	0	6256	0	249	881.65	875.57	913.55	3.24%	1.75%	-11.40	-2.35

S50K20

Series	Settle	Change	Vol Contracts	Vol Change	OI	OI Change	Days to Delivery	Theoretical			Premium / Discount	Risk Free Rate
								Theoretical	Lower	Upper		
GFM20	25968.8398	0	211	0	542	0	-25	28358	28378	28256	-2389.46	1.75%
GFQ20	28400	0	75	0	490	0	35	28440	28413	28583	-39.97	1.75%
GFV20	28420	0	21	0	565	0	97	28524	28449	28921	-104.37	1.75%

Gold Online Futures

Series	Settle	Change	Vol Contracts	Vol Change	OI	OI Change	Days to Delivery	Theoretical
GOM20	1768.80	0.00	7623	0	3082	0	-25	1882.63

USD Futures

Series	Settle	OI Change	Days to Delivery	Theoretical	Basis
USDK20	31.87	0.00	-57	31.55	0.18
USDM20	30.93	0.00	-25	31.63	-0.77
USDN20	31.70	0.00	6	31.71	0.01
USDU20	31.73	0.00	67	31.86	0.04

DISCLAIMER: รายงานฉบับนี้จัดทำโดยบริษัทหลักทรัพย์ ฟินันเซีย ไซรัส จำกัด (มหาชน) "บริษัท" ข้อมูลที่ปรากฏในรายงานฉบับนี้ถูกจัดทำขึ้นบนพื้นฐานของแหล่งข้อมูลที่เราหรือเราเชื่อว่ามีความน่าเชื่อถือ และมีความถูกต้อง อย่างไรก็ตามบริษัทไม่รับรองความถูกต้องครบถ้วนของข้อมูลดังกล่าว ข้อมูลและความเห็นที่ปรากฏอยู่ในรายงานฉบับนี้อาจมีการเปลี่ยนแปลง แก้ไข หรือเพิ่มเติมได้ตลอดเวลาโดยไม่ต้องแจ้งให้ทราบล่วงหน้า บริษัทไม่มีความประสงค์ที่จะชักจูงหรือชี้ชวนให้ผู้ลงทุน ลงทุนซื้อหรือขายหลักทรัพย์ตามที่ปรากฏในรายงานฉบับนี้ รวมทั้งบริษัทไม่ได้รับประกันผลตอบแทนหรือราคาของหลักทรัพย์ตามข้อมูลที่ปรากฏแต่อย่างใด บริษัทจึงไม่รับผิดชอบต่อความเสียหายใดๆ ที่เกิดขึ้นจากการนำข้อมูลหรือความเห็นในรายงานฉบับนี้ไปใช้ไม่ว่ากรณีใดก็ตาม ผู้ลงทุนควรศึกษาข้อมูลและใช้ดุลยพินิจอย่างรอบคอบในการตัดสินใจลงทุน

บริษัทขอสงวนลิขสิทธิ์ในข้อมูลและความเห็นที่ปรากฏอยู่ในรายงานฉบับนี้ ห้ามมิให้ผู้ใดนำข้อมูลและความเห็นในรายงานฉบับนี้ไปใช้ประโยชน์ คัดลอก ดัดแปลง ทำซ้ำ นำออกแสดงหรือเผยแพร่ต่อสาธารณชนไม่ว่าทั้งหมดหรือบางส่วน โดยไม่ได้รับอนุญาตเป็นลายลักษณ์อักษรจากบริษัทล่วงหน้า การลงทุนในหลักทรัพย์มีความเสี่ยง ผู้ลงทุนควรศึกษาข้อมูลและพิจารณาอย่างรอบคอบก่อนการตัดสินใจลงทุน

บริษัทหลักทรัพย์ ฟินันเซีย ไซรัส จำกัด (มหาชน) อาจเป็นผู้ดูแลสภาพคล่อง (Market Maker) และผู้ออกใบสำคัญแสดงสิทธิอนุพันธ์ (Derivative Warrants) บนหลักทรัพย์ AAV, ADVANC, AEONTS, AMATA, ANAN, AOT, AP, BANPU, BBL, BCH, BCP, BCPG, BDMS, BEAUTY, BEC, BEM, BGRIM, BH, BJC, BLAND, BPP, BTS, CBG, CENTEL, CHG, CK, CKP, COM7, CPALL, CPF, CPN, DELTA, DTAC, EA, EGCO, EPG, ERW, ESSO, GFPT, GLOBAL, GPSC, GULF, GUNKUL, HANA, HMPRO, INTUCH, IRPC, IVL, JAS, JMT, KBANK, KCE, KKP, KTB, KTC, LH, MAJOR, MBK, MEGA, MINT, MTC, ORI, OSP, PLANB, PRM, PSH, PSL, PTG, PTT, PTTEP, PTTGC, QH, RATCH, ROBINS, RS, SAWAD, SCB, SCC, SGP, SIRI, SPALI, SPRC, STA, STEC, SUPER, TASCOS, TCAP, THAI, THANI, TISCO, TKN, TMB, TOA, TOP, TPIPP, TRUE, TTW, TU, TVO, WHA และ SET50 Future โดยบริษัทฯ อาจจัดทำบทวิเคราะห์ของหลักทรัพย์อ้างอิงดังกล่าว ดังนั้น นักลงทุนควรศึกษารายละเอียดในหนังสือชี้ชวนของใบสำคัญแสดงสิทธิอนุพันธ์ดังกล่าวก่อนตัดสินใจลงทุน

หมายเหตุ: ประธานกรรมการของบริษัทหลักทรัพย์ ฟินันเซีย ไซรัส จำกัด (มหาชน) ดำรงตำแหน่งเป็นกรรมการของบริษัท ทู คอร์ปอเรชั่น จำกัด (มหาชน)

Remark : FSS's Chairman is a TRUE's director.