



## SET INDEX

## ระยะสั้นฟื้นตัวกลับ

วานนี้ดัชนีปิดที่ระดับ 1350.50 จุด (-15.31 จุด)

ในสัปดาห์ที่ผ่านมาดัชนียังปิดต่ำกว่า 1357 จุด ทำให้ภาพของ Sideway Up ก่อนหน้าถูกลบล้างไป เปลี่ยนนามีทิศทาง Sideway ออกด้านข้างในกรอบ 1330-1370 จุด

ในภาพรายชั่วโมง ดัชนีมีสัญญาณการฟื้นตัวกลับระยะสั้นจาก Stochastic Oversold ที่แนวรับ 1348 จุด

แนวรับ	1348	1342
แนวต้าน	1358	1365



## Technical Review

- S50U20 : ในภาพรายชั่วโมงมีสัญญาณฟื้นตัวกลับ
- Momentum Trading : HANA,TOA
- Swing Trading : DOHOME,TFG
- DW : AOT (Call)

# SET50 Index Futures



## ในภาพรายชั่วโมงมีสัญญาณฟื้นตัวกลับ

10 ก.ค. 63 นักลงทุนต่างชาติ Short สุทธิ

8,652 สัญญา

ค่า Basis ของ S50U20 อยู่ที่ระดับ -4.91 จุด

วันศุกร์ที่ผ่านมามีดัชนีย่อตัวลงมากกว่าที่คาดไว้

โดยย่อตัวลงต่ำกว่าแนวรับ 888 จุด และหลุดแนวรับ

878 จุดในระหว่างวันแต่สามารถกลับมายืนปิดเหนือ โดย

ในระยะสั้นนี้ดัชนีมีโอกาสฟื้นตัวกลับขึ้นมาจาก

สัญญาณ Stochastic Oversold วางแนวต้านที่ 887

จุด

## กลยุทธ์ S50U20

- พอร์ต Long ต้นทุนที่ 886 จุด ตัดขาดทุนที่ 880 จุดไปแล้ว
- พอร์ตวางแนวรอเปิด Short ที่ 895 จุด วางเป้าหมายทำกำไรที่ 885 จุด ตัดขาดทุนกรณีทะเล 900 จุด

### แนวรับ

878

870

### แนวต้าน

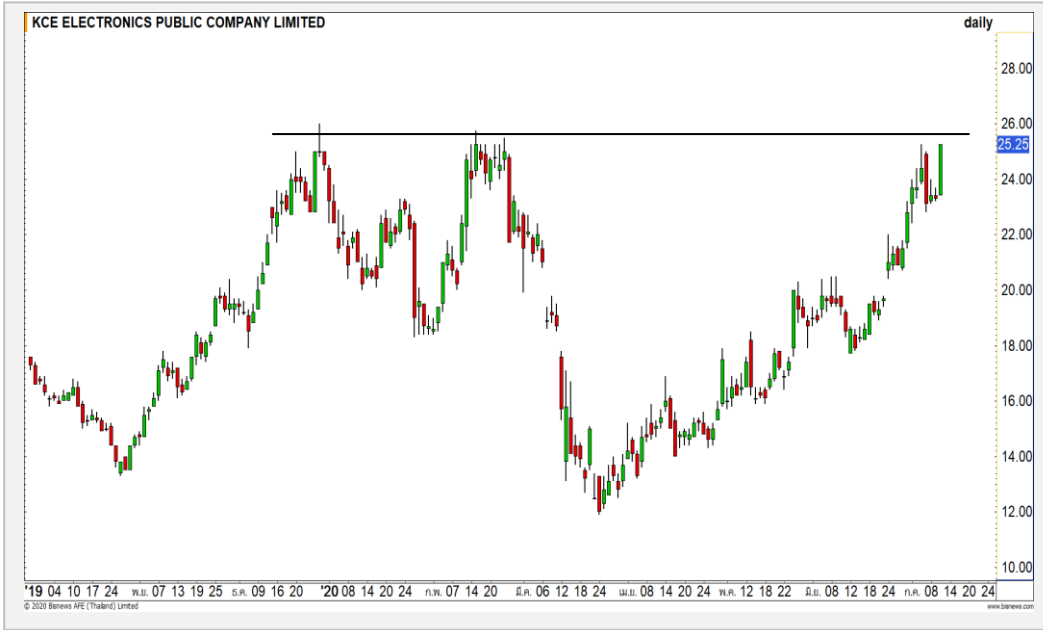
887

895

Contracts	Long	Short	Net	YTD
Institution	33838	29156	4682	-8844
Foreign	55622	64274	-8652	96170
Local	93866	89896	3970	-87,326

# Top Most Active

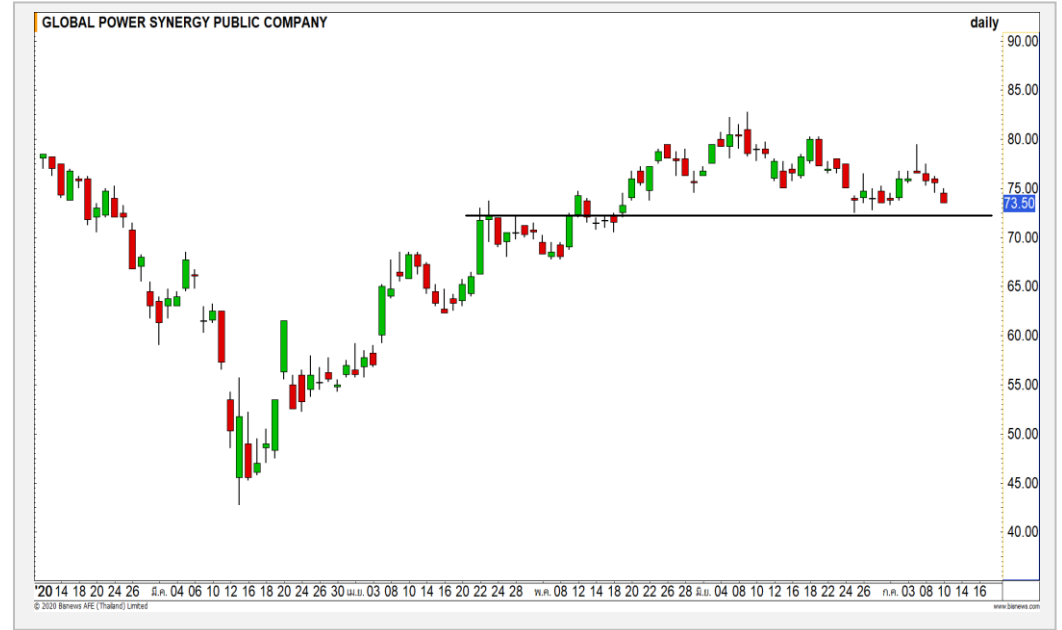
## KCE



	Level 1	Level 2
<b>Support</b>	23.20	22.50
<b>Resistance</b>	25.50	27.25

**KCE** : ราคาฟื้นตัวขึ้นมาจ่อที่แนวต้านหลัก 25.50 บาทอีกครั้ง หากสามารถทะลุผ่านไปได้จะทำให้ Upside เปิดกว้าง

## GPSC



	Level 1	Level 2
<b>Support</b>	72.50	70.50
<b>Resistance</b>	75.25	77.25

**GPSC** : ราคากำลังพักตัวลงมาที่แนวรับ 72.50 บาท มองราคาแกว่งตัว Sideway ทำฐานที่บริเวณดังกล่าว

# Momentum Trading

HANA

**Support** | 32  
**Resistance** | 34/35.50  
**Stop loss** | 30.50

## คำแนะนำระยะสั้น (BUY)

ราคาฟื้นตัวขึ้นทะลุแนวต้าน 32 บาท พร้อมด้วยปริมาณการซื้อขายที่หนาแน่น ดึงภาพการฟื้นตัวต่อเนื่องเข้ามา วางแนวต้านถัดไปที่ 34 บาท



TOA

**Support** | 40  
**Resistance** | 42/43.50  
**Stop loss** | 38.50

## คำแนะนำระยะสั้น (BUY)

ราคาฟื้นตัวทะลุ Neck Line ของรูปแบบ Double Bottoms ขึ้นมา วัดเป้าหมายของรอบนี้ได้ 43.50 บาท



# Swing Trading

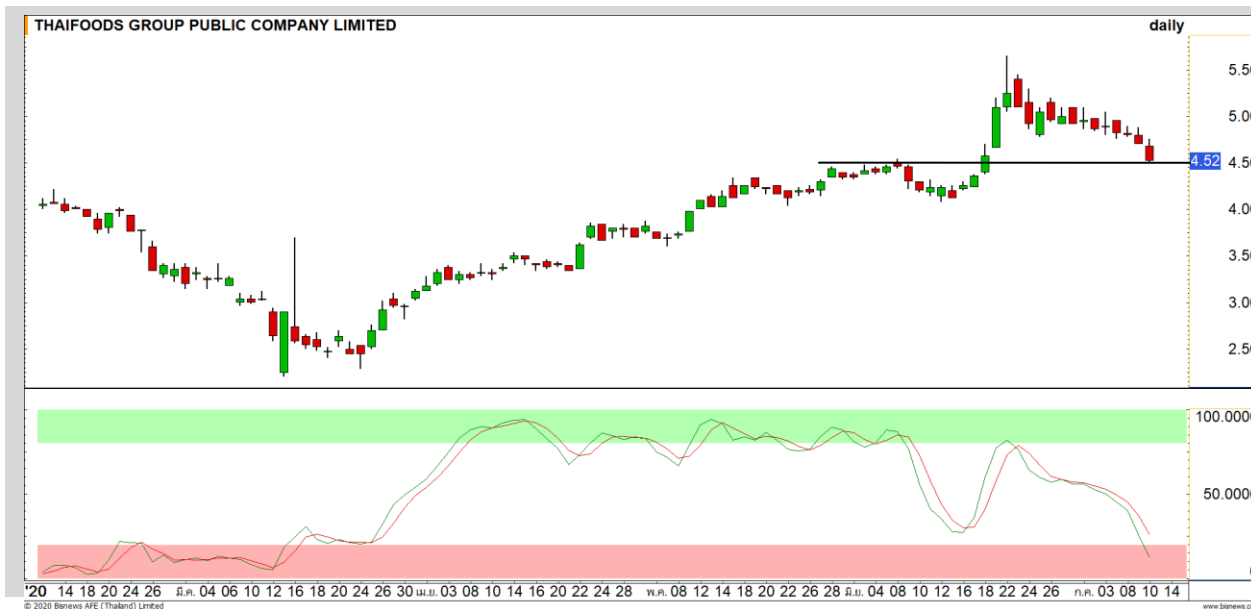


Support	11.30
Resistance	12.40
Stop loss	10.90

## คำแนะนำระยะสั้น (BUY)

ราคากำลังย่อตัวสะสมลงมาที่แนวรับ High ของรอบก่อนหน้านี้ 11 บาท มองเป็นจังหวะเข้าสะสมที่ดี คาดราคามีโอกาสฟื้นตัวจากบริเวณดังกล่าว

DOHOME



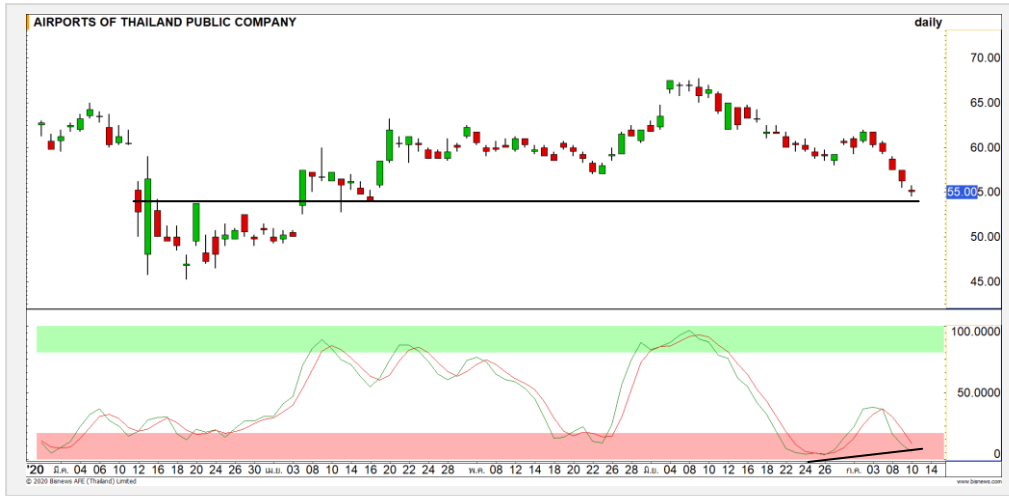
Support	4.50
Resistance	4.80/5
Stop loss	4.40

## คำแนะนำระยะสั้น (BUY)

ราคาพักตัวต่อเนื่องลงมาที่แนวรับ 4.50 บาท พร้อมกลับ Stochastic Oversold มองระยะสั้น Downside เริ่มจำกัด

TFG

AOT : AOT24C2009A



แนวรับ		แนวต้าน	
54.50	53	57	58

ราคามีสัญญาณการฟื้นตัวกลับระยะสั้นจาก Bullish Divergence ใน Stochastic คาดราคาจะจุดกลับตัวระยะสั้น

**ตัดขาดทุนกรณีหลุด 52.50 บาท**



สอบถามข้อมูลเพิ่มเติม  
โทรศัพท์ 02-658-9915  
Email: dw@fnsyrus.com  
Line: @dw24

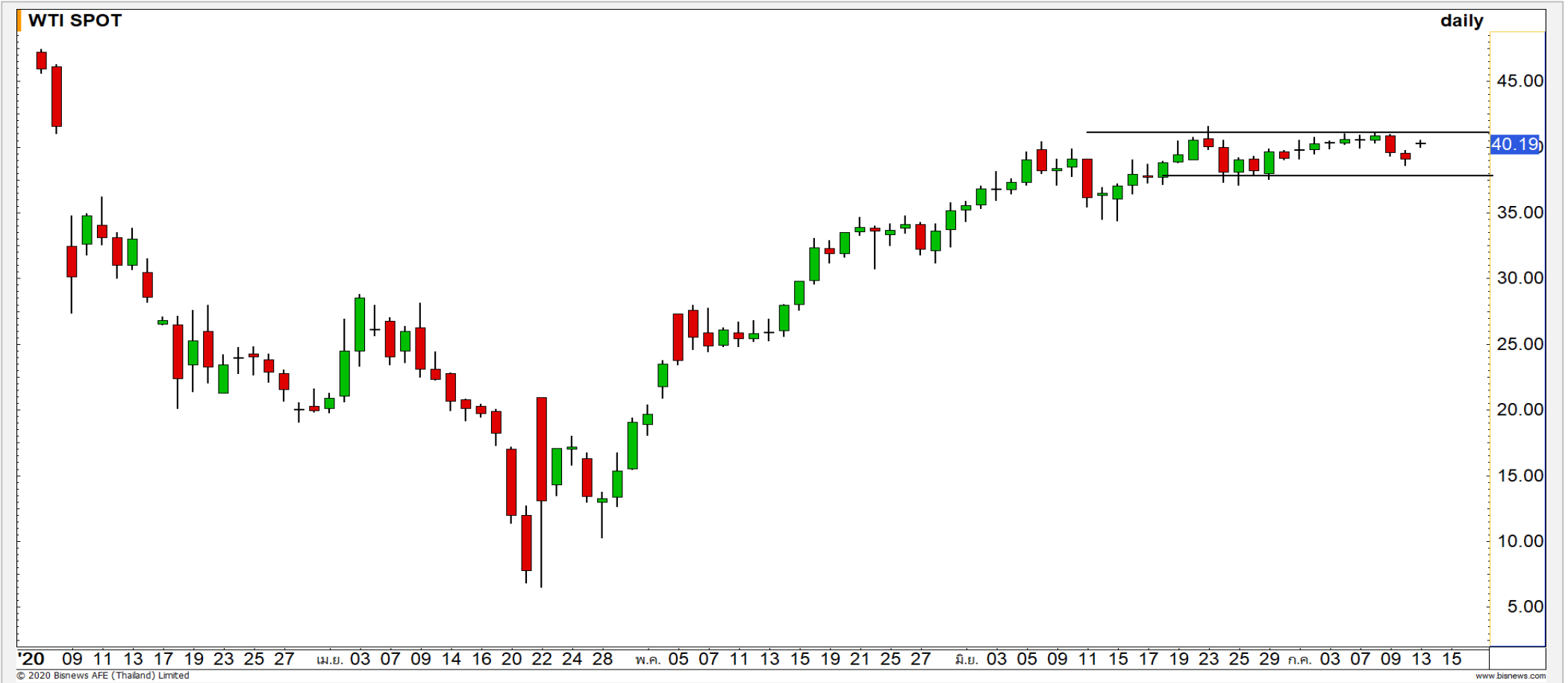
ตารางราคา

\* ตารางราคาใช้เปรียบเทียบในการซื้อขายช่วง market open เท่านั้น ไม่รวมช่วง market call

Underlying Bid*	DW Bid Price(THB) *				
	13-Jul-2020	14-Jul-2020	15-Jul-2020	16-Jul-2020	17-Jul-2020
55.75	0.22	0.22	0.21	0.21	0.21
55.50	0.22	0.21	0.21	0.21	0.20
55.25	0.21	0.21	0.21	0.20	0.20
55.00	0.21	0.20	0.20	0.20	0.19
54.75	0.20	0.20	0.20	0.19	0.19
54.50	0.20	0.20	0.19	0.19	0.19
54.25	0.19	0.19	0.19	0.18	0.18
54.00	0.19	0.19	0.18	0.18	0.18
53.75	0.19	0.18	0.18	0.18	0.17

Name	AOT24C2009A	Implied Volatility	95.00%
Underlying	AOT	Delta	24.28%
Type	Call	Listing Date	23-Apr-2020
Strike	82.330	Last Trading Date	30-Sep-2020
Conversion Ratio	13.93600	Expire Date(Maturity Date)	05-Oct-2020
Moneyness	-33.50% OTM	outstanding (12-Jul-2020)	361,200

Crude Oil (WTI)



แนวรับ

39.50

38.00

แนวต้าน

41

41.50

ราคาน้ำมันดิบ WTI มีภาพที่คงเดิมโดยเป็นการแกว่งตัวแบบ Sideway ใน  
กรอบ 38.50-41 ดอลลาร์

# Gold Futures

## หากราคาทองคำหลุดแนวรับ 1800 ดอลลาร์ จะเสี่ยงพักตัวต่อ

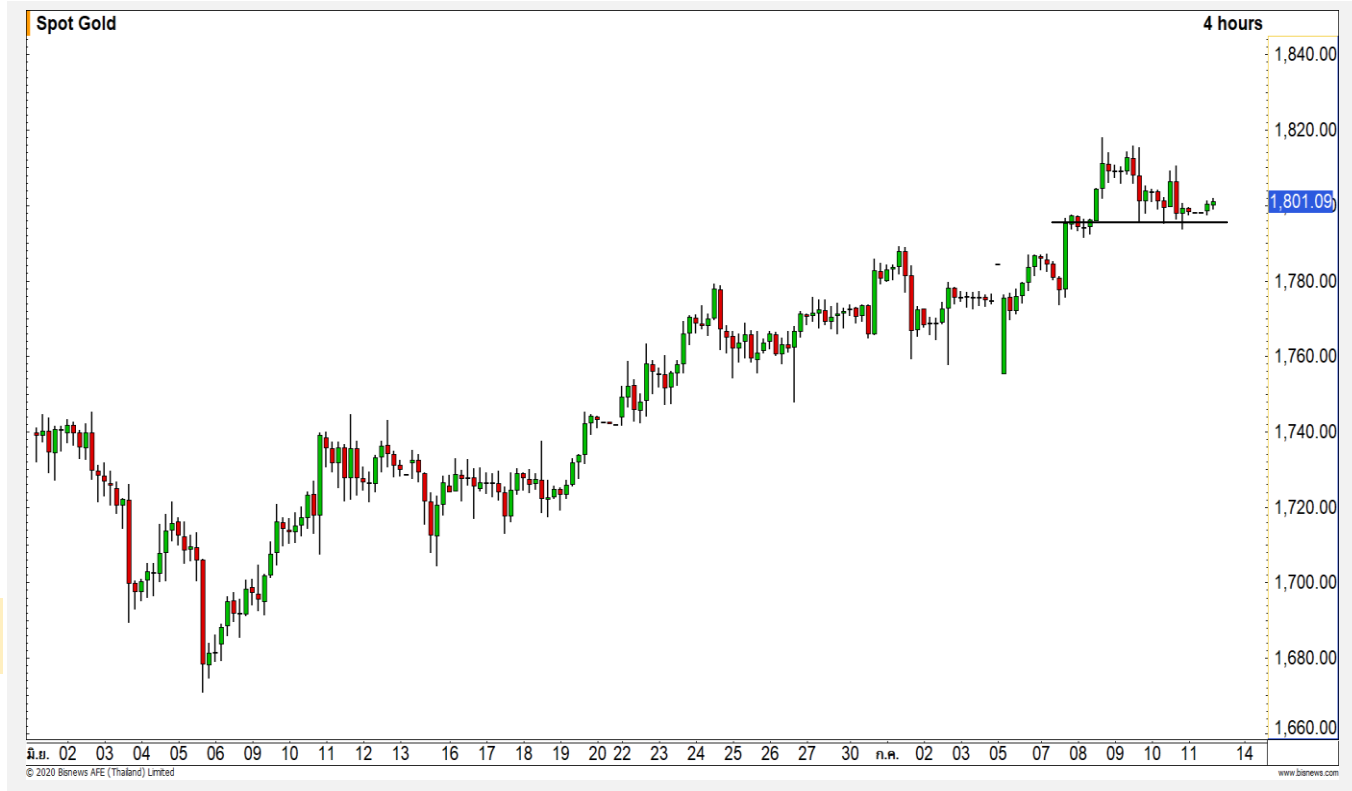
นักลงทุนขายทองคำทำกำไรบางส่วนออกมา หลังจากที่เศรษฐกิจโลกส่อแววฟื้นตัว

ภาพทางเทคนิคราย 240 นาที ค่าคืนวันศุกร์ที่ผ่านมา ราคาทองคำฟื้นตัวไม่ผ่าน 1810 ดอลลาร์ ราคาทองคำยังอยู่ในรอบการพักตัว โดยหากราคาทองคำหลุดแนวรับ 1800 ดอลลาร์ ราคาทองคำจะเสี่ยงต่อการพักตัวต่อเนื่อง

## คำแนะนำระยะสั้น GOU20

- พอร์ต Short ต้นทุนที่ 1800 ดอลลาร์ ถือรอทำกำไรที่ 1780 ดอลลาร์ ตัดขาดทุนกรณีทะลุ 1820 ดอลลาร์

วันที่ 10 ก.ค. 2020  
กองทุน SPDR ขายทองคำ 0.36 ตัน  
เหลือที่ระดับ 1,200.46 ตัน



	แนวรับ		แนวต้าน		
	1800	1788	1810	1820	
<b>Contracts</b>		<b>Long</b>	<b>Short</b>	<b>Net</b>	<b>YTD</b>
<b>Institution</b>		8724	11703	-2979	-2900
<b>Foreign</b>		8667	9562	-895	96170
<b>Local</b>		18649	14775	3874	-87326



## Market Summary & Theoretical Price

### SET50 Index Futures

Series	Settle	Change	Vol Contracts	Vol Change	OI	OI Change	Days to Delivery	Theoretical			Div. Yield	Fund Rate	Basis	Premium Discount
								Theoretical	Lower	Upper				
S50K20	891.8	0.0	71	0	0	0	-46	883.78	884.90	877.92	0.02%	1.75%	6.05	7.98
S50M20	875.3	0.0	50159	0	0	0	-14	885.24	885.58	883.46	0.38%	1.75%	-10.36	-9.89
S50N20	885.0	-14.5	25	0	420	0	17	886.00	885.59	888.17	1.04%	1.75%	-0.71	-1.00
S50U20	880.8	-16.4	163515	26898	232373	18310	78	885.18	883.29	895.12	2.03%	1.75%	-4.91	-4.38
S50Z20	879.1	-16.0	16737	4928	16264	861	169	880.26	876.15	901.79	3.08%	1.75%	-6.61	-1.16
S50H21	875.2	-16.4	2078	790	6099	45	260	876.31	870.00	909.43	3.24%	1.75%	-10.51	-1.11

### S50K20

Series	Settle	Change	Vol Contracts	Vol Change	OI	OI Change	Days to Delivery	Theoretical			Premium / Discount	Risk Free Rate
								Theoretical	Lower	Upper		
GFM20	25968.8398	0	211	0	542	0	-14	26766	26776	26712	-797.10	1.75%
GFQ20	26840	-40	83	-32	490	0	46	26843	26809	27020	-2.98	1.75%
GFV20	26900	-40	19	-6	624	-48	108	26923	26843	27339	-22.60	1.75%

### Gold Online Futures

Series	Settle	Change	Vol Contracts	Vol Change	OI	OI Change	Days to Delivery	Theoretical
GOM20	1768.80	0.00	7623	0	3082	0	-14	1801.01

### USD Futures

Series	Settle	OI Change	Days to Delivery	Theoretical	Basis
USDK20	31.87	0.00	-46	31.15	0.60
USDM20	30.93	0.00	-14	31.23	-0.34
USDN20	31.31	0.12	17	31.31	0.04
USDU20	31.29	0.09	78	31.46	0.02

**DISCLAIMER:** รายงานฉบับนี้จัดทำโดยบริษัทหลักทรัพย์ ฟินันเซีย ไซรัส จำกัด (มหาชน) "บริษัท" ข้อมูลที่ปรากฏในรายงานฉบับนี้ถูกจัดทำขึ้นบนพื้นฐานของแหล่งข้อมูลที่เราเชื่อหรือควรเชื่อว่าจะมีความน่าเชื่อถือ และมีความถูกต้อง อย่างไรก็ตามบริษัทไม่รับรองความถูกต้องครบถ้วนของข้อมูลดังกล่าว ข้อมูลและความเห็นที่ปรากฏอยู่ในรายงานฉบับนี้อาจมีการเปลี่ยนแปลง แก้ไข หรือเพิ่มเติมได้ตลอดเวลาโดยไม่ต้องแจ้งให้ทราบล่วงหน้า บริษัทไม่มีความประสงค์ที่จะชักจูงหรือชี้ชวนให้ผู้ลงทุน ลงทุนซื้อหรือขายหลักทรัพย์ตามที่ปรากฏในรายงานฉบับนี้ รวมทั้งบริษัทไม่ได้รับประกันผลตอบแทนหรือราคาของหลักทรัพย์ตามข้อมูลที่ปรากฏแต่อย่างใด บริษัทจึงไม่รับผิดชอบต่อความเสียหายใดๆ ที่เกิดขึ้นจากการนำข้อมูลหรือความเห็นในรายงานฉบับนี้ไปใช้ไม่ว่ากรณีใดก็ตาม ผู้ลงทุนควรศึกษาข้อมูลและใช้ดุลยพินิจอย่างรอบคอบในการตัดสินใจลงทุน

บริษัทขอสงวนลิขสิทธิ์ในข้อมูลและความเห็นที่ปรากฏอยู่ในรายงานฉบับนี้ ห้ามมิให้ผู้ใดนำข้อมูลและความเห็นในรายงานฉบับนี้ไปใช้ประโยชน์ คัดลอก ตัดแปลง ทำซ้ำ นำออกแสดงหรือเผยแพร่ต่อสาธารณชนไม่ว่าทั้งหมดหรือบางส่วน โดยไม่ได้รับอนุญาตเป็นลายลักษณ์อักษรจากบริษัทล่วงหน้า การลงทุนในหลักทรัพย์มีความเสี่ยง ผู้ลงทุนควรศึกษาข้อมูลและพิจารณาอย่างรอบคอบก่อนการตัดสินใจลงทุน

บริษัทหลักทรัพย์ ฟินันเซีย ไซรัส จำกัด (มหาชน) อาจเป็นผู้ดูแลสภาพคล่อง (Market Maker) และผู้ออกใบสำคัญแสดงสิทธิอนุพันธ์ (Derivative Warrants) บนหลักทรัพย์ AAV, ADVANC, AEONTS, AMATA, ANAN, AOT, AP, BANPU, BBL, BCH, BCP, BCPG, BDMS, BEAUTY, BEC, BEM, BGRIM, BH, BJC, BLAND, BPP, BTS, CBG, CENTEL, CHG, CK, CKP, COM7, CPALL, CPF, CPN, DELTA, DTAC, EA, EGCO, EPG, ERW, ESSO, GFPT, GLOBAL, GPSC, GULF, GUNKUL, HANA, HMPRO, INTUCH, IRPC, IVL, JAS, JMT, KBANK, KCE, KKP, KTB, KTC, LH, MAJOR, MBK, MEGA, MINT, MTC, ORI, OSP, PLANB, PRM, PSH, PSL, PTG, PTT, PTTEP, PTTGC, QH, RATCH, ROBINS, RS, SAWAD, SCB, SCC, SGP, SIRI, SPALI, SPRC, STA, STEC, SUPER, TASCOS, TCAP, THAI, THANI, TISCO, TKN, TMB, TOA, TOP, TPIPP, TRUE, TTW, TU, TVO, WHA และ SET50 Future โดยบริษัทฯ อาจจัดทำบทวิเคราะห์ของหลักทรัพย์อ้างอิงดังกล่าว ดังนั้น นักลงทุนควรศึกษารายละเอียดในหนังสือชี้ชวนของใบสำคัญแสดงสิทธิอนุพันธ์ดังกล่าวก่อนตัดสินใจลงทุน

หมายเหตุ: ประธานกรรมการของบริษัทหลักทรัพย์ ฟินันเซีย ไซรัส จำกัด (มหาชน) ดำรงตำแหน่งเป็นกรรมการของบริษัท ทู คอร์ปอเรชั่น จำกัด (มหาชน)

Remark : FSS's Chairman is a TRUE's director.